

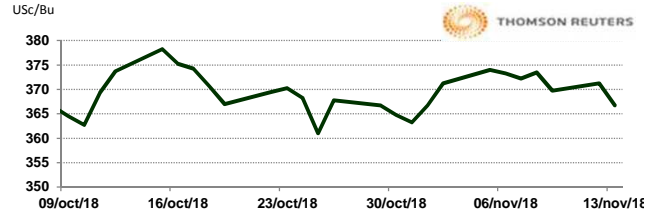


APERTURA DEL MERCADO DE FUTUROS  
 CHICAGO BOARD OF TRADE

MAÍZ

CONTRATO	DÓLARES POR BUSHEL	DÓLARES POR TONELADA	PESOS POR TONELADA	VAR. DIA ANT. CTS. DLS/BUSHEL	% VAR. DIARIA	COSTO PRIMA DLS/TON	
						CALL	PUT
DEC8	3.6700	144.48	2,935.56	-4.25	-1.14	0.89	2.17
MAR9	3.7825	148.91	3,025.55	-4.00	-1.05	4.33	5.07
MAY9	3.8600	151.96	3,087.54	-4.00	-1.03	5.91	6.35
JUL9	3.9325	154.82	3,145.53	-4.00	-1.01	8.07	6.99

9:33 AM

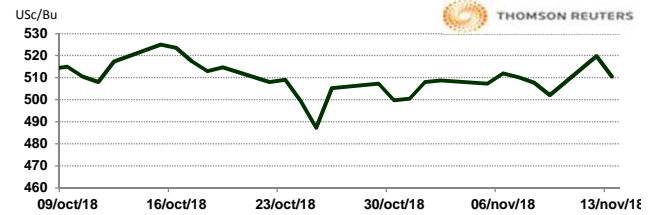


Llamada de apertura a la baja de 1 a 3 centavos de dólar por bushel. Los futuros de maíz, se ven influenciados por el trigo en medio de la falta de nuevas noticias de apoyo, mientras los agricultores terminan la cosecha en los Estados Unidos. El soporte gráfico se observa en el maíz CBOT de diciembre en su promedio móvil de 100 días cerca de \$ 3.67. Los futuros de maíz de diciembre bajaron 2.5 centavos a \$ 3.6875 por bushel.

TRIGO

CONTRATO	DÓLARES POR BUSHEL	DÓLARES POR TONELADA	PESOS POR TONELADA	VAR. DIA ANT. CTS. DLS/BUSHEL	% VAR. DIARIA	COSTO PRIMA DLS/TON	
						CALL	PUT
DEC8	5.1025	187.48	3,809.30	-9.50	-1.83	2.76	2.48
MAR9	5.1850	190.52	3,870.89	-8.00	-1.52	7.99	7.26
MAY9	5.2600	193.27	3,926.88	-8.00	-1.50	11.57	10.79
JUL9	5.3425	196.30	3,988.47	-7.25	-1.34	14.33	11.02

9:33 AM

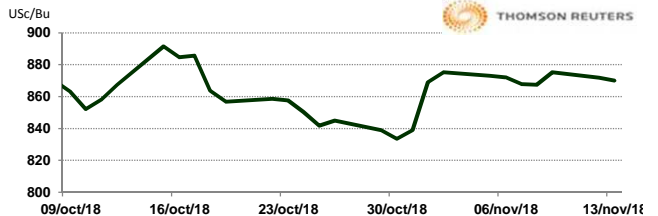


Llamada de apertura a la baja de 4 a 6 centavos de dólar por bushel. Se presenta una disminución por toma de ganancias un día después de que el contrato CBOT de diciembre, aumentara aproximadamente un 3.5 por ciento a un máximo de tres semanas en el optimismo de las exportaciones y la cobertura de fondos. Irak, un importante comprador de granos de Medio Oriente que tradicionalmente depende de las importaciones de los Estados Unidos, quiere permitir el trigo de origen ruso en sus ofertas de compra del estado. El mercado está respaldado por las preocupaciones sobre los retrasos en la siembra en la cinturón de trigo de invierno de los EE. UU., ya que una temporada fría amenaza esta semana con detener el cultivo.

SOYA

CONTRATO	DÓLARES POR BUSHEL	DÓLARES POR TONELADA	PESOS POR TONELADA	VAR. DIA ANT. CTS. DLS/BUSHEL	% VAR. DIARIA	COSTO PRIMA DLS/TON	
						CALL	PUT
NOV8	8.6900	319.30	6,487.56	-2.75	-0.32	OP. EXP.	OP. EXP.
JAN9	8.8100	323.71	6,577.15	-2.25	-0.25	7.17	6.80
MAR9	8.9400	328.49	6,674.20	-2.75	-0.31	10.56	12.54
MAY9	9.0775	333.54	6,776.85	-2.25	-0.25	16.40	12.72

9:31 AM

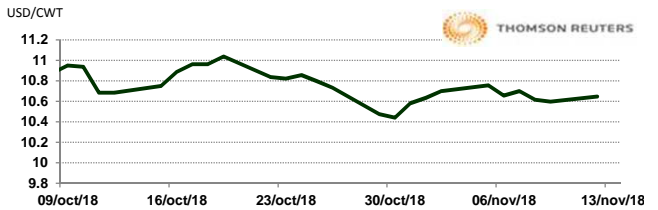


Llamada de apertura al alza de 3 a 5 centavos de dólar por bushel. Los futuros de soya ganan soporte por un rebote técnico después de su cierre más bajo del lunes, con el contrato más activo de enero, que alcanzó los \$ 8.90-3 / 4, su nivel más alto en una semana, en los primeros movimientos. La demanda de exportación fresca presta apoyo. USDA dijo que exportadores privados vendieron 276,732 tm de soya de EE. UU. a destinos desconocidos para ser entregados en el ciclo 2018/19 que comenzó el 1 de septiembre. El rally está limitado por las previsiones de aumento de los inventarios de soya en los EE. UU. Después de una cosecha probablemente récord. El comercio se centró en las perspectivas de progreso en las negociaciones comerciales de Estados Unidos con China, el principal comprador mundial de soya. El presidente Donald Trump se reunirá con el presidente de China, Xi Jinping, en Buenos Aires, Argentina, a fines de noviembre, al margen de la cumbre del Grupo de los 20

ARROZ

CONTRATO	DÓLARES POR CWT	DÓLARES POR TONELADA	PESOS POR TONELADA	VAR. DIA ANT. CTS. DLS/CWT	% VAR. DIARIA	COSTO PRIMA DLS/TON	
						CALL	PUT
NOV8	10.6450	234.68	4,768.25	0.00	0.00	OP. EXP.	OP. EXP.
JAN9	10.8750	239.75	4,871.28	22.50	2.11	3.86	7.17
MAR9	11.0700	244.05	4,958.62	24.50	2.26	3.86	7.17
MAY9	10.9450	241.30	4,902.63	0.00	0.00	11.46	12.68

8:50 AM

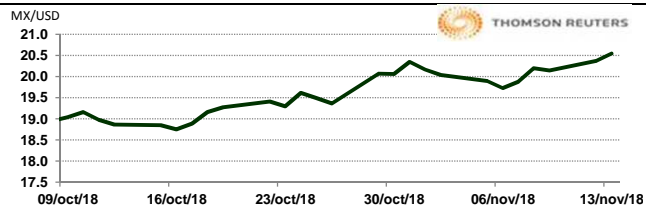


Llamada de apertura al alza. Los futuros de arroz de CBOT avanzan por la debilidad de los precios del índice del dólar. Sin embargo, los precios son debilitados por los retrocesos de los precios del petróleo. El último informe de la Autoridad de Estadística de Filipinas (PSA), la producción de arroz de Filipinas en el segundo trimestre de 2018 (julio - septiembre) disminuyó alrededor de 5.7% de un año a otro a 3.916 millones de toneladas. El 4 de septiembre, Orzya informó que la producción de arroz de Filipinas disminuyó alrededor de 1.4% de un año a otro en el segundo trimestre de 2018 (abril - junio) a alrededor de 4.09 millones de toneladas.

TIPOS DE CAMBIO EMITIDOS POR EL BANCO DE MÉXICO

CONCEPTO	VARIACIÓN	COTIZACIÓN		% VAR. DIARIA
PESO/DÓLAR FIX	↓	20.3179		-0.21
DÓLAR/EURO	↑	1.1270	1.1273	0.47
PESO/EURO	↑	22.8983	22.9044	0.47

9:33 AM



\* No son precios de apertura corresponden al cierre de la jornada previa.

Tipo de cambio de referencia para conversión: \$20.3179 pesos/dólar

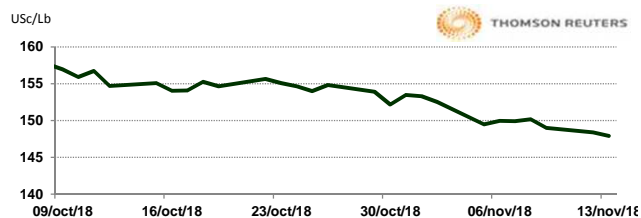


CHICAGO MERCANTILE EXCHANGE

BOVINO EN ENGORDA

CONTRATO	DÓLARES POR LIBRA	DÓLARES POR TONELADA	PESOS POR TONELADA	VAR. DIA ANT. CTS. DLS/LIBRA	% VAR. DIARIA	COSTO PRIMA DLS/TON	
						CALL	PUT
NOV8	1.4800	3,262.84	66,294.01	-0.38	-0.25	13.78	5.51
JAN9	1.4295	3,151.50	64,031.95	-0.78	-0.54	99.21	61.73
MAR9	1.4113	3,111.27	63,214.47	-0.60	-0.42	101.41	107.48
APR9	1.4180	3,126.15	63,516.83	-0.75	-0.53	116.84	105.27

9:33 AM

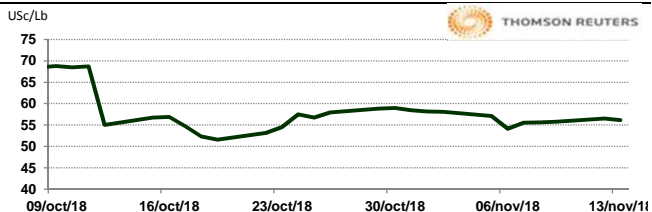


Llamada de apertura a la baja. Los futuros de ganado bovino en pie del CME se debilitan por las proyecciones que indican una mayor producción durante el último trimestre del 2018. Los precios suben por la fuerza de la demanda. Los precios de los cortes tipo "Select" se fortalecieron en 1.67 dólares para registrarse en 200.39 USc/ctw, mientras que, los cortes tipo "Choice" subieron en 35 centavos para totalizar en 215.55 USc/ctw. En el frente climático, escuchamos muchas precipitaciones de nieve de 2 a 5 pulgadas en toda la región ganadera, pero se esperan condiciones más cálidas y secas hasta el fin de semana.

CERDO EN CANAL

CONTRATO	DÓLARES POR LIBRA	DÓLARES POR TONELADA	PESOS POR TONELADA	VAR. DIA ANT. CTS. DLS/LIBRA	% VAR. DIARIA	COSTO PRIMA DLS/TON	
						CALL	PUT
DEC8	0.5600	1,234.59	25,084.22	-0.55	-0.97	58.97	52.91
FEB9	0.6205	1,367.97	27,794.21	0.53	0.85	92.59	103.07
APR9	0.6733	1,484.26	30,157.05	0.00	0.00	110.23	125.11
MAY9	0.7350	1,620.40	32,923.04	-0.55	-0.74	129.52	128.42

9:33 AM



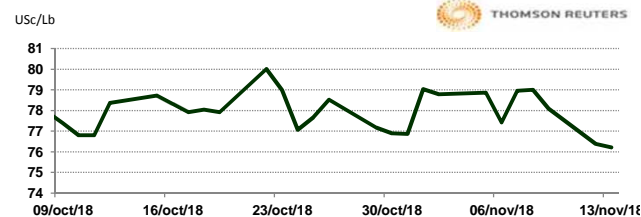
Llamada de apertura mixta a la baja. Los futuros de porcinos del CME caen en medio de noticias que señalan que la baja de precios es estacional y el mercado espera un aumento en la demanda para corregir dicha tendencia. La fuerte caída de la semana pasada, el gran descuento de futuros contra el mercado de contado y los problemas continuos del virus de Fiebre Porcina Africana (ASF), causaron algunas compras nuevas. Un importante fabricante chino de forraje anunció durante el fin de semana que los alimentos producidos por uno de sus molinos habían dado positivo para ASF, se desconocen los orígenes, y nuevamente resaltan la dificultad que enfrenta China para controlar el ASF.

INTERCONTINENTAL EXCHANGE - NEW YORK

ALGODÓN

CONTRATO	DÓLARES POR LIBRA	DÓLARES POR PACA	PESOS POR PACA	VAR. DIA ANT. CTS. DLS/LIBRA	% VAR. DIARIA	COSTO PRIMA DLS/PACA	
						CALL	PUT
DEC8	0.7620	381.00	7,741.12	-0.18	-0.24	OP. EXP.	OP. EXP.
MAR9	0.7806	390.30	7,930.08	-0.19	-0.24	14.50	13.25
MAY9	0.7939	396.95	8,065.19	-0.20	-0.25	19.90	16.95
JUL9	0.8054	402.70	8,182.02	-0.24	-0.30	21.30	22.40

9:33 AM

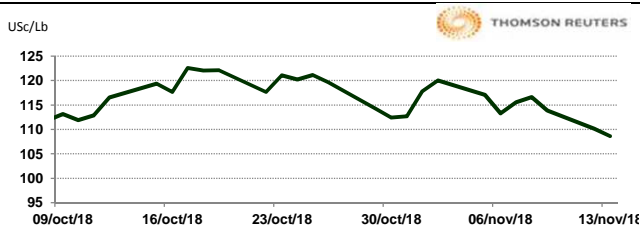


Llamada de apertura a la baja. Los futuros de algodón del ICE se debilitan esta mañana de martes por la baja del crudo. Es sistema meteorológico de EE.UU, NOAA, pronostica que a finales de este año hay 80% de probabilidades de presencia del fenómeno del Niño, lo que puede provocar daños climatológicos en Australia, India y el Sureste Asiático, pero puede traer lluvias benéficas al sur de EE.UU y sur de Brasil. El AWP semanal del USDA se actualizó a 69.86 USc/lb. Actualmente hay 62,343 pacas de algodón certificado disponibles para entrega frente a futuros de diciembre, y la mayoría de ellos en Memphis. El índice Cotlook A es de 88.35 USc/lb.

CAFÉ

CONTRATO	DÓLARES POR LIBRA	DÓLARES POR QUINTAL	PESOS POR QUINTAL	VAR. DIA ANT. CTS. DLS/LIBRA	% VAR. DIARIA	COSTO PRIMA DLS/QUINTAL	
						CALL	PUT
DEC8	1.0860	110.13	2,237.69	-1.55	-1.41	OP. EXP.	OP. EXP.
MAR9	1.1220	113.78	2,311.87	-1.80	-1.58	7.87	3.81
MAY9	1.1505	116.68	2,370.59	-1.85	-1.58	8.45	6.52
JUL9	1.1780	119.46	2,427.26	-1.85	-1.55	9.02	9.37

9:33 AM



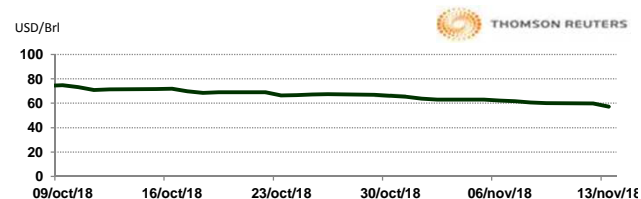
Llamada de apertura a la baja. Los futuros de café arábica del ICE se debilitan esta mañana debido a baja del real. En sintonía, parece que el equilibrio entre la oferta y la demanda finalmente pesa sobre los precios, dijo un distribuidor europeo comentando que "viene mucho café". El café arábica para marzo bajó 0.20 centavos, o un 0.2%, a \$1.1380 por libra, luego de caer a \$1.1330, su nivel más bajo desde principios de octubre. El café robusta para enero cayó \$3 o 0.2%, a \$1,651 por tonelada, luego de caer también a su nivel más bajo desde principios de octubre.

NEW YORK MERCANTILE EXCHANGE

CRUDO LIGERO WTI

CONTRATO	DÓLARES POR BARRIL	PESOS POR BARRIL	VAR. DIA ANT. CTS. DLS/BARRIL	% VAR.
DEC8	57.10	1,160.15	-2.83	-4.72
JAN9	57.25	1,163.20	-2.83	-4.71
FEB9	57.44	1,167.06	-2.84	-4.71
MAR9	57.66	1,171.53	-2.83	-4.68

9:33 AM



\* No son precios de apertura corresponden al cierre de la jornada previa.

Tipo de cambio de referencia para conversión: \$20.3179 pesos/dólar