

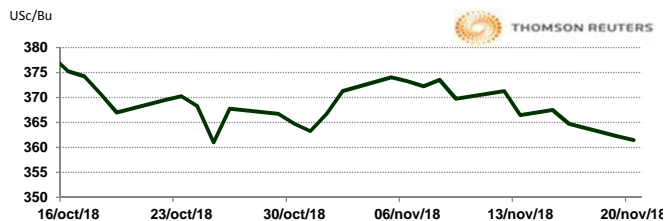


APERTURA DEL MERCADO DE FUTUROS
 CHICAGO BOARD OF TRADE

MAÍZ

CONTRATO	DÓLARES POR BUSHEL	DÓLARES POR TONELADA	PESOS POR TONELADA	VAR. DIA ANT. CTS. DLS/BUSHEL	% VAR. DIARIA	COSTO PRIMA DLS/TON	
						CALL	PUT
DEC8	3.6175	142.41	2,870.37	-0.50	-0.14	1.18	0.39
MAR9	3.7250	146.65	2,955.66	-0.75	-0.20	4.77	3.74
MAY9	3.8050	149.80	3,019.14	-0.50	-0.13	5.95	5.71
JUL9	3.8700	152.36	3,070.72	-0.75	-0.19	7.09	8.22

9:29 AM

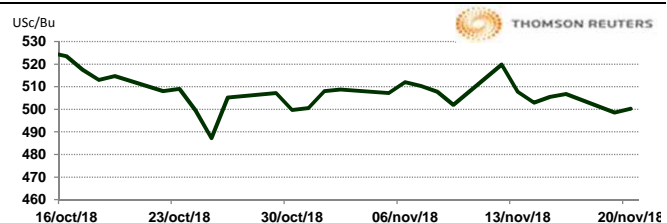


Llamada de apertura a la baja de 2 centavos de dólar por bushel. El mercado se ve un poco de apoyo, se presentan ventas lentas de los agricultores en el mercado de físicos que brindan apoyo pero los suministros abundantes a medida que la cosecha en los Estados Unidos termina, limita el potencial alcista en futuros. El USDA dijo que la cosecha de maíz de los Estados Unidos estaba completa en un 90 por ciento a partir del 18 de noviembre.

TRIGO

CONTRATO	DÓLARES POR BUSHEL	DÓLARES POR TONELADA	PESOS POR TONELADA	VAR. DIA ANT. CTS. DLS/BUSHEL	% VAR. DIARIA	COSTO PRIMA DLS/TON	
						CALL	PUT
DEC8	5.0050	183.90	3,706.55	2.00	0.40	1.10	1.47
MAR9	5.0825	186.75	3,763.94	1.75	0.35	6.94	8.36
MAY9	5.1525	189.32	3,815.78	1.75	0.34	9.14	11.53
JUL9	5.2325	192.26	3,875.03	1.00	0.19	12.03	11.02

9:28 AM

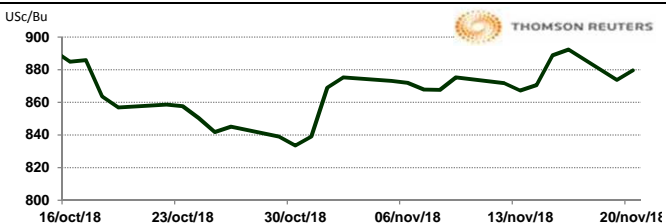


Llamada de apertura mixta. Al alza y a la baja 2 centavos de dólar por bushel. Los futuros de trigo se estabilizan. En tanto el Departamento de Agricultura de EE. UU. informó el lunes que la siembra de trigo de invierno de EE. UU. se completó en un 93% a partir del 18 de noviembre

SOYA

CONTRATO	DÓLARES POR BUSHEL	DÓLARES POR TONELADA	PESOS POR TONELADA	VAR. DIA ANT. CTS. DLS/BUSHEL	% VAR. DIARIA	COSTO PRIMA DLS/TON	
						CALL	PUT
JAN9	8.7950	323.16	6,513.31	5.75	0.66	6.57	7.03
MAR9	8.9300	328.12	6,613.28	5.50	0.62	10.52	13.96
MAY9	9.0650	333.08	6,713.26	5.75	0.64	14.79	14.51
JUL9	9.1900	337.67	6,805.83	6.00	0.66	16.95	18.79

9:29 AM

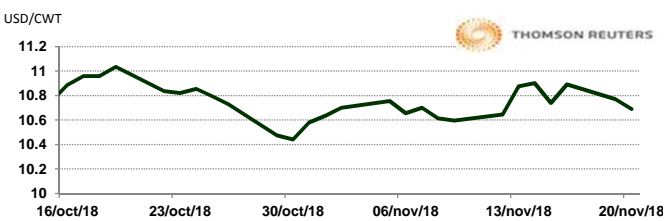


Llamada de apertura al alza de 2 a 5 centavos de bushel por dólar. Se espera un rebote por compras de oportunidad después de una caída del 2.1 por ciento el Lunes. Las ganancias están limitadas por las preocupaciones actuales sobre las exportaciones en medio de la lucha comercial de Estados Unidos con China. USDA dijo que exportadores privados reportaron la venta de 123,567 toneladas de soya para entrega a destinos desconocidos del ciclo agrícola 2018/19.

ARROZ

CONTRATO	DÓLARES POR CWT	DÓLARES POR TONELADA	PESOS POR TONELADA	VAR. DIA ANT. CTS. DLS/CWT	% VAR. DIARIA	COSTO PRIMA DLS/TON	
						CALL	PUT
JAN9	10.6800	235.45	4,745.57	-9.00	-0.84	6.83	3.09
MAR9	10.8550	239.31	4,823.33	-7.50	-0.69	10.58	7.72
MAY9	11.0800	244.27	4,923.31	2.00	0.18	12.24	10.91
JUL9	11.2050	247.03	4,978.85	0.00	0.00	10.69	10.58

9:28 AM

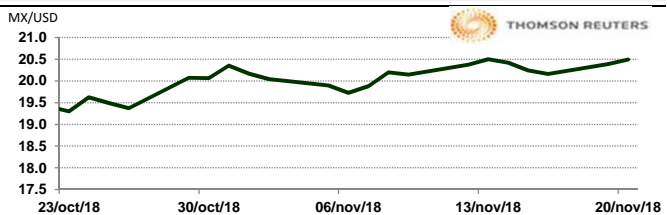


Llamada de apertura a la baja. Los futuros de arroz de Chicago caen por la debilidad de los principales mercados accionarios internacionales, la fuerza del dólar y los retrocesos de los precios del crudo. La agencia de la Organización de las Naciones Unidas para la Agricultura y la Alimentación (FAO) pronostica que la producción de arroz en cáscara de Camboya de 2018 será de alrededor de 10.7 millones de toneladas, un aumento de 1.7% en comparación con los 10.518 millones de toneladas estimados para 2017.

TIPOS DE CAMBIO EMITIDOS POR EL BANCO DE MÉXICO

CONCEPTO	VARIACIÓN	COTIZACIÓN	% VAR. DIARIA	
PESO/DÓLAR FIX	↓	20.1550	-0.90	
DÓLAR/EURO	↓	1.1395	1.1396	-0.49
PESO/EURO	↓	22.9666	22.9686	-0.49

9:29 AM



* No son precios de apertura corresponden al cierre de la jornada previa.

Tipo de cambio de referencia para conversión: \$20.155 pesos/dólar



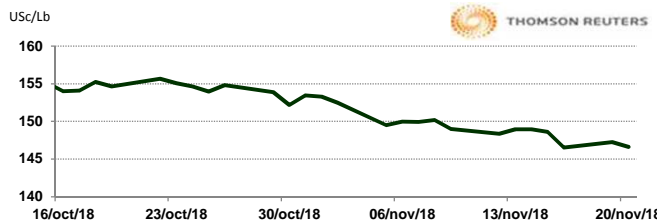
CHICAGO MERCANTILE EXCHANGE

BOVINO EN ENGORDA

CONTRATO	DÓLARES POR LIBRA	DÓLARES POR TONELADA	PESOS POR TONELADA	VAR. DIA ANT. CTS. DLS/LIBRA	% VAR. DIARIA	COSTO PRIMA DLS/TON	
						CALL	PUT
JAN9	1.4663	3,232.52	65,151.52	-0.65	-0.44	90.39	62.28
MAR9	1.4410	3,176.86	64,029.56	-0.23	-0.16	106.37	99.21
APR9	1.4428	3,180.72	64,107.32	-0.38	-0.26	116.84	102.51
MAY9	1.4440	3,183.47	64,162.86	-0.38	-0.26	128.97	111.88

9:28 AM

Llamada de apertura a la baja. Los futuros de ganado bovino en pie del CME se debilitan por la fuerte caída que presentan hoy los mercados accionarios ya que podría poner nerviosismo a los consumidores y la confianza de los mismos. El mercado también cae en seguimiento a la baja que presenta esta mañana los futuros de porcinos. Mañana, el mercado estará atento al reporte de "Ganado finalizado" correspondiente al mes de octubre. El consenso del mercado espera que la colocación de bovinos en corrales de engorda suba 4.4%, la comercialización de bovinos para sacrificio incrementó 3.8% y los inventarios de ganado podrían subir 4.4%. De ser así podría ser el volumen de ganado más alto de los últimos 7 años.

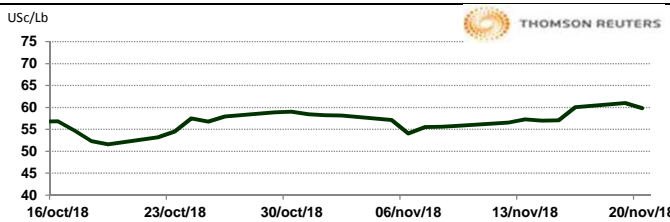


CERDO EN CANAL

CONTRATO	DÓLARES POR LIBRA	DÓLARES POR TONELADA	PESOS POR TONELADA	VAR. DIA ANT. CTS. DLS/LIBRA	% VAR. DIARIA	COSTO PRIMA DLS/TON	
						CALL	PUT
DEC8	0.5988	1,320.02	26,604.93	-1.15	-1.88	53.46	30.86
FEB9	0.6773	1,493.08	30,093.01	-1.30	-1.88	108.03	85.43
APR9	0.7200	1,587.33	31,992.56	-1.00	-1.37	132.28	110.23
MAY9	0.7665	1,689.84	34,058.75	-1.10	-1.41	151.57	113.54

9:28 AM

Llamada de apertura a la baja. Los futuros de porcinos del CME se encuentran a la baja por toma de utilidades, la debilidad de los precios de los físicos, la caída de los precios de los porcinos al mayoreo y a que técnicamente el mercado se encuentra sobrecomprado. El Ministerio de Agricultura en China reporta que en total se llevan sacrificados 140,000 porcinos a causa del virus de la fiebre porcina africana. La empresa Agri Tendencias indica que, si China llega a perder el 16% de su piara, los principales exportadores a nivel mundial tendrían que duplicar sus exportaciones para cubrir la demanda del país asiático. Si en 2019 Estados Unidos exporta más carne de porcino a China implicaría una disminución en el abasto del mercado doméstico.



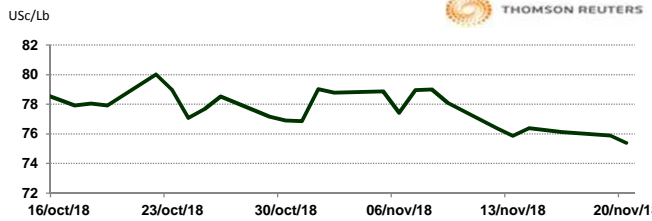
INTERCONTINENTAL EXCHANGE - NEW YORK

ALGODÓN

CONTRATO	DÓLARES POR LIBRA	DÓLARES POR PACA	PESOS POR PACA	VAR. DIA ANT. CTS. DLS/LIBRA	% VAR. DIARIA	COSTO PRIMA DLS/PACA	
						CALL	PUT
DEC8	0.7540	377.00	7,598.44	-0.48	-0.63	OP. EXP.	OP. EXP.
MAR9	0.7756	387.80	7,816.11	-0.49	-0.63	13.90	13.65
MAY9	0.7886	394.30	7,947.12	-0.46	-0.58	18.90	17.30
JUL9	0.8002	400.10	8,064.02	-0.47	-0.58	23.35	20.90

9:29 AM

Llamada de apertura a la baja. Los futuros de algodón del ICE se debilitan esta mañana de martes por fuerza del dólar y la debilidad del crudo. En otras noticias, La asociación de algodón de la India estima que la producción de algodón del ciclo 2018/19 será de 34.3 millones de pacas, esto representa una disminución frente a los 34.8 millones de pacas estimadas es el mes pasado y los 36.5 millones de pacas del ciclo 2017/18.

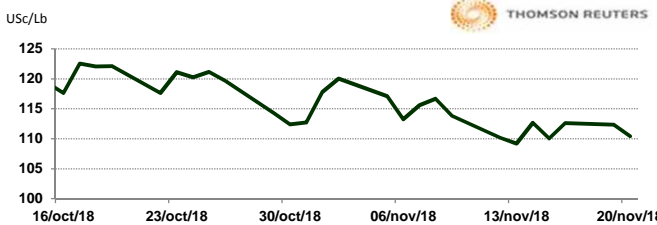


CAFÉ

CONTRATO	DÓLARES POR LIBRA	DÓLARES POR QUINTAL	PESOS POR QUINTAL	VAR. DIA ANT. CTS. DLS/LIBRA	% VAR. DIARIA	COSTO PRIMA DLS/QUINTAL	
						CALL	PUT
DEC8	1.1050	112.06	2,258.59	-1.85	-1.65	OP. EXP.	OP. EXP.
MAR9	1.1500	116.62	2,350.56	-1.65	-1.41	6.95	5.27
MAY9	1.1780	119.46	2,407.80	-1.65	-1.38	7.78	8.34
JUL9	1.2045	122.15	2,461.96	-1.65	-1.35	10.40	8.28

9:29 AM

Llamada de apertura a la baja. Los futuros de café arábica del ICE se debilitan esta mañana debido a la fuerza del dólar y la baja del real. En otras noticias, La Organización Internacional del Café redujo su pronóstico de superávit de producción global del ciclo 2017/18 de 2.58 millones a 1.59 millones de sacos, debido a que la producción mundial cayó de 164.81 millones a 163.51 millones de sacos. Las fuertes lluvias que se han presenciado en Brasil son favorables para el cultivo del próximo ciclo 2019/20, sin embargo, aunque en esta temporada el clima sea favorable para el café, se espera una menor producción para el siguiente ciclo.

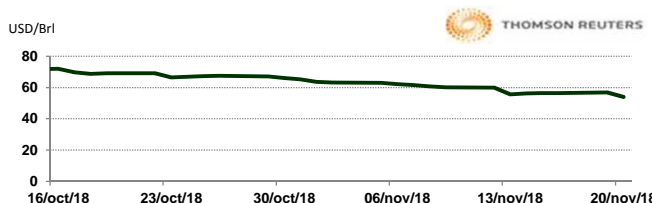


NEW YORK MERCANTILE EXCHANGE

CRUDO LIGERO WT1

CONTRATO	DÓLARES POR BARRIL	PESOS POR BARRIL	VAR. DIA ANT. CTS. DLS/BARRIL	% VAR.
JAN9	54.08	1,089.98	-3.12	-5.45
FEB9	54.24	1,093.21	-3.08	-5.37
MAR9	54.40	1,096.43	-3.03	-5.28
APR9	54.59	1,100.26	-2.95	-5.13

9:29 AM



* No son precios de apertura corresponden al cierre de la jornada previa.

Tipo de cambio de referencia para conversión: \$20.155 pesos/dólar