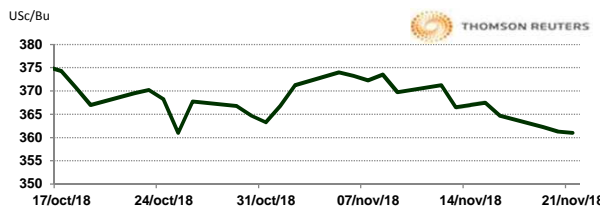


**APERTURA DEL MERCADO DE FUTUROS**  
**CHICAGO BOARD OF TRADE**

**MAÍZ**

CONTRATO	DÓLARES POR BUSHEL	DÓLARES POR TONELADA	PESOS POR TONELADA	VAR. DIA ANT. CTS. DLS/BUSHE L	% VAR. DIARIA	COSTO PRIMA DLS/TON	
						CALL	PUT
DEC8	3.6150	142.32	2,905.00	0.25	0.07	0.79	0.30
MAR9	3.7225	146.55	2,991.39	0.00	0.00	4.48	3.74
MAY9	3.8000	149.60	3,053.67	0.00	0.00	5.91	6.05
JUL9	3.8700	152.36	3,109.92	0.25	0.06	7.09	8.12

9:32 AM

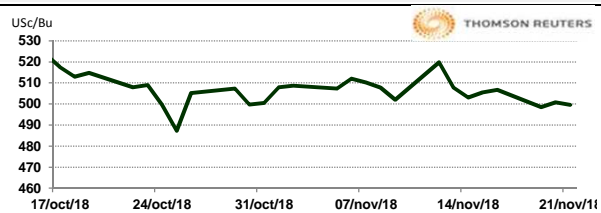


Llamada de apertura de estable al alza 1 centavo de dólar por bushel. Los futuros de maíz cayeron a un mínimo de casi un mes por la liquidación prolongada y ventas técnicas antes de las vacaciones de Acción de Gracias. La oferta abundante en los EE. UU. proporcionan ganancias potenciales limitadas, incluso agricultores han retenido del mercado su grano, debido a los bajos precios. La atención del clima estará ya pronto en su totalidad en Sudamérica, en Estados Unidos se tiene clima seco hasta el fin de semana que ayudará a terminar la cosecha. Se esperan algunas lluvias a principios de la siguiente semana que impactarán a Kansas, Nebraska, Iowa y Missouri. Estas lluvias afectarán sobre todo a la siembra de trigo de invierno. El Ministro de Agricultura de Ucrania indicó que la producción de maíz será récord de 34.8 millones de toneladas versus 34 millones de su estimado previo y 33.5 millones que estima el USDA.

**TRIGO**

CONTRATO	DÓLARES POR BUSHEL	DÓLARES POR TONELADA	PESOS POR TONELADA	VAR. DIA ANT. CTS. DLS/BUSHE L	% VAR. DIARIA	COSTO PRIMA DLS/TON	
						CALL	PUT
DEC8	4.9925	183.44	3,744.49	-1.50	-0.30	0.73	0.78
MAR9	5.0625	186.01	3,796.99	-2.25	-0.44	7.44	8.13
MAY9	5.1325	188.59	3,849.50	-2.00	-0.39	10.89	8.96
JUL9	5.2125	191.53	3,909.50	-2.50	-0.48	12.17	10.79

9:31 AM

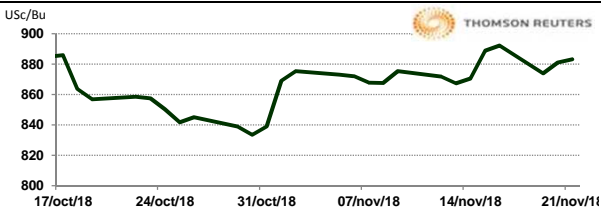


Llamada de apertura de estable a la baja 2 centavos de dólar por bushel. Los futuros de trigo de referencia en Chicago, se mantuvieron por encima de mínimos de tres semanas de ayer, en medio de que inversionistas consolidaron sus posiciones en el mercado antes del feriado del Día de Acción de Gracias en Estados Unidos el jueves. La demanda mundial limitada de trigo de los EE.UU continuó anclando los precios, a pesar de la escasez de suministros en el principal exportador de Rusia. Esta baja en las exportaciones de Rusia tiene que verse reflejada en un alza en las exportaciones americanas para ver mayores precios. El clima en muchas partes de Rusia empieza a ser más frío y en la región del Volga se reporta mucha nieve y temperaturas de -15 grados, que también dificultan la transportación al puerto

**SOYA**

CONTRATO	DÓLARES POR BUSHEL	DÓLARES POR TONELADA	PESOS POR TONELADA	VAR. DIA ANT. CTS. DLS/BUSHE L	% VAR. DIARIA	COSTO PRIMA DLS/TON	
						CALL	PUT
JAN9	8.8325	324.54	6,624.58	2.25	0.26	7.26	6.43
MAR9	8.9700	329.59	6,727.71	2.50	0.28	10.98	12.58
MAY9	9.1025	334.46	6,827.09	2.50	0.28	12.72	17.77
JUL9	9.2250	338.96	6,918.97	2.50	0.27	17.64	17.32

9:32 AM

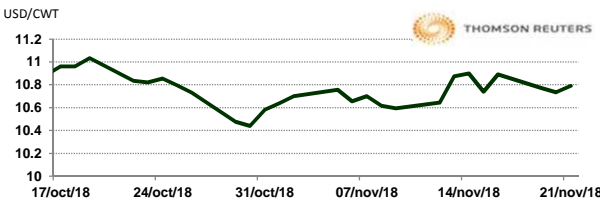


Llamada de apertura de estable al alza 1 centavo de dólar por bushel. Los futuros de grano soya se movieron en un rango estrecho en el comercio antes de las vacaciones. La falta de una resolución en la guerra comercial entre Estados Unidos y China impide envíos de las exportaciones estadounidenses de soya al principal mercado mundial de China, lo que pesa fuertemente sobre los precios. El clima para el cultivo, se encuentra favorable en América del Sur, lo que también presiona al mercado de la soya. Hoy se reporta que en la primera mitad de noviembre Brasil ya exportó 2.6 millones de toneladas, cuando el año pasado en todo el mes exportó 2.14 millones.

**ARROZ**

CONTRATO	DÓLARES POR CWT	DÓLARES POR TONELADA	PESOS POR TONELADA	VAR. DIA ANT. CTS. DLS/CWT	% VAR. DIARIA	COSTO PRIMA DLS/TON	
						CALL	PUT
JAN9	10.7900	237.88	4,855.66	5.50	0.51	4.08	5.51
MAR9	10.9650	241.74	4,934.41	7.50	0.69	6.72	9.15
MAY9	11.0150	242.84	4,956.91	0.00	0.00	11.63	11.30
JUL9	11.1600	246.04	5,022.16	0.00	0.00	10.20	11.08

9:20 AM

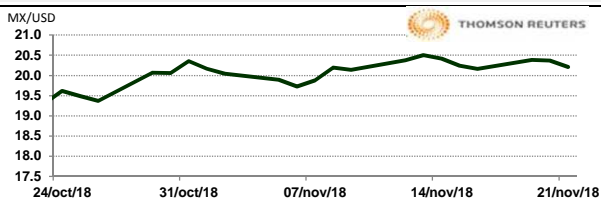


Llamada de apertura al alza. Los futuros de arroz de Chicago se encuentran soportados por la fuerza de los precios del crudo. El Índice Oryza del Arroz Blanco (WRI), un promedio ponderado de las cotizaciones globales de exportación de arroz blanco, terminó la semana en 411 dólares por tonelada, 1 dólar menos por tonelada que la semana anterior, 4 dólares menos por tonelada que el mes anterior y 22 dólares menos por tonelada que el año pasado. En su informe sobre Perspectivas para el Arroz de noviembre de 2018, el USDA pronostica que la producción mundial de arroz de 2018-19 (base de arroz elaborado) será de alrededor de 490.7 millones de toneladas, una disminución de 1% en comparación con la cifra de 2017-18.

**TIPOS DE CAMBIO EMITIDOS POR EL BANCO DE MÉXICO**

CONCEPTO	VARIACIÓN	COTIZACIÓN	% VAR. DIARIA
PESO/DÓLAR FIX	↑	20.4123	1.28
DÓLAR/EURO	↑	1.1408	1.1412
PESO/EURO	↑	23.2864	23.2945

9:32 AM



\* No son precios de apertura corresponden al cierre de la jornada previa.

Tipo de cambio de referencia para conversión: \$20.4123 pesos/dólar



ASERCA

COORDINACION GENERAL DE ADMINISTRACION DE RIESGOS DE PRECIOS  
 ANTES DIRECCION GENERAL DE OPERACIONES FINANCIERAS

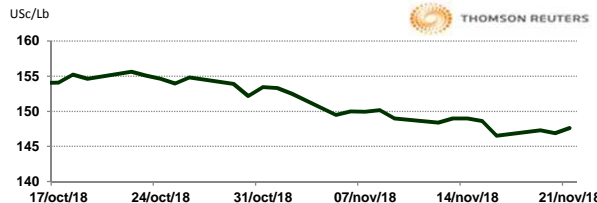
CHICAGO MERCANTILE EXCHANGE

BOVINO EN ENGORDA

CONTRATO	DÓLARES POR LIBRA	DÓLARES POR TONELADA	PESOS POR TONELADA	VAR. DIA ANT. CTS. DLS/LIBRA	% VAR. DIARIA	COSTO PRIMA DLS/TON	
						CALL	PUT
JAN9	1.4753	3,252.37	66,388.26	0.65	0.44	62.28	87.08
MAR9	1.4470	3,190.09	65,116.97	0.55	0.38	104.17	100.86
APR9	1.4523	3,201.66	65,353.23	0.73	0.50	92.59	125.11
MAY9	1.4530	3,203.31	65,386.98	0.65	0.45	105.27	135.03

9:31 AM

Llamada de apertura al alza. Los futuros de ganado bovino en pie del CME se encuentran soportados debido a las reducciones en el ritmo de la tasa de sacrificios al día de ayer, los cuales se reportaron en 238,000 cabezas, a la baja en comparación con las 243,000 cabezas proyectadas hace un año. Los estimados previos al reporte muestran que la industria espera en corral al 1º de noviembre aumentando 4.4% contra al año pasado y el mayor inventario desde 2006, los reemplazos de octubre perdiendo 0.9% y mercadeo de octubre aumentando 4.2%. Se espera que los reemplazos de octubre se hayan visto afectados por las malas condiciones climáticas.

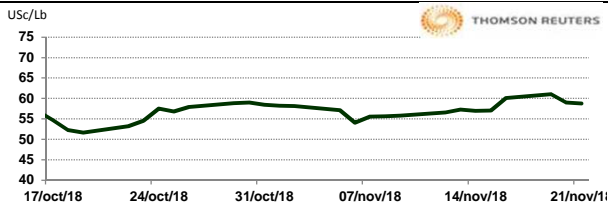


CERDO EN CANAL

CONTRATO	DÓLARES POR LIBRA	DÓLARES POR TONELADA	PESOS POR TONELADA	VAR. DIA ANT. CTS. DLS/LIBRA	% VAR. DIARIA	COSTO PRIMA DLS/TON	
						CALL	PUT
DEC8	0.5870	1,294.11	26,415.80	-0.28	-0.47	50.16	28.66
FEB9	0.6650	1,466.07	29,925.91	-0.63	-0.93	108.58	83.78
APR9	0.7148	1,575.75	32,164.73	-0.20	-0.28	116.84	124.01
MAY9	0.7603	1,676.06	34,212.29	-0.75	-0.98	140.54	124.01

9:31 AM

Llamada de apertura a la baja. Los futuros de porcinos del CME caen esta mañana por la debilidad de los precios de los porcinos al mayoreo. Los datos mensuales de Almacenamiento en Frío del USDA se publicarán esta mañana. FCStone menciona que en promedio, ven una reducción del 6% en el total de los inventarios de carne de porcinos desde el 30 de septiembre hasta el 31 de octubre, lo que se mostraría que los inventarios de carne de porcino bajaron aproximadamente 7% contra con el año pasado.



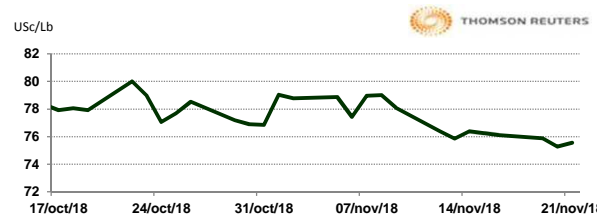
INTERCONTINENTAL EXCHANGE - NEW YORK

ALGODÓN

CONTRATO	DÓLARES POR LIBRA	DÓLARES POR PACA	PESOS POR PACA	VAR. DIA ANT. CTS. DLS/LIBRA	% VAR. DIARIA	COSTO PRIMA DLS/PACA	
						CALL	PUT
DEC8	0.7555	377.75	7,710.75	0.28	0.37	OP. EXP.	OP. EXP.
MAR9	0.7764	388.20	7,924.05	0.21	0.27	12.30	15.15
MAY9	0.7876	393.80	8,038.36	0.09	0.11	17.45	19.10
JUL9	0.7991	399.55	8,155.73	0.04	0.05	21.30	21.95

9:32 AM

Llamada de apertura al alza. Los futuros de algodón del ICE se fortalecen esta mañana de miércoles por baja del dólar y la fuerza del crudo. En otras noticias, los futuros del algodón chino en Zhengzhou cayeron esta madrugada de miércoles después de que también mostraron debilidad el martes. El índice Cotlook A es de 86.30 USc/lb. El USDA AWP semanal es de 68.48 USc/lb. Los mercados de futuros de Estados Unidos se cerrarán el jueves en conmemoración del Día de Acción de Gracias, y el viernes será una sesión más corta.

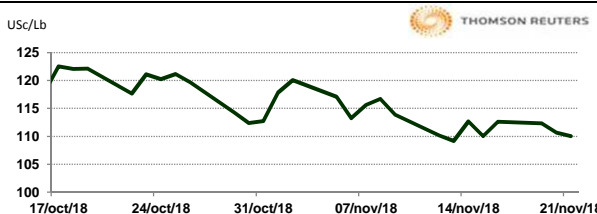


CAFÉ

CONTRATO	DÓLARES POR LIBRA	DÓLARES POR QUINTAL	PESOS POR QUINTAL	VAR. DIA ANT. CTS. DLS/LIBRA	% VAR. DIARIA	COSTO PRIMA DLS/QUINTAL	
						CALL	PUT
DEC8	1.1005	111.60	2,278.10	-0.60	-0.54	OP. EXP.	OP. EXP.
MAR9	1.1375	115.36	2,354.70	-1.15	-1.00	5.94	6.04
MAY9	1.1665	118.30	2,414.73	-1.10	-0.93	9.14	6.35
JUL9	1.1920	120.88	2,467.51	-1.20	-1.00	9.51	9.11

9:31 AM

Llamada de apertura a la baja. Los futuros de café arábica del ICE se debilitan esta mañana debido a la baja del real. En otras noticias, las fuertes lluvias que se han presenciado en Brasil son favorables para el cultivo del próximo ciclo 2019/20, sin embargo, aunque en esta temporada el clima sea favorable para el café, se espera una menor producción para el siguiente ciclo, debido a que algunos árboles maduraron antes de tiempo y por este motivo Brasil tendrá una cosecha fuera de temporada que posiblemente dañara la calidad de su café. El café arábica para marzo bajó 1.15 centavos, o 1.0%, a \$1.1375 por libra. El café robusta para enero cayó \$10, o 0.6%, a \$1,615 por tonelada.

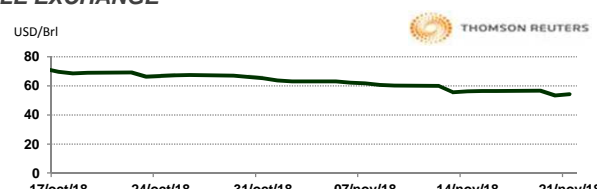


CRUDO LIGERO WTI

CONTRATO	DÓLARES POR BARRIL	PESOS POR BARRIL	VAR. DIA ANT. CTS. DLS/BARRIL	% VAR.
JAN9	54.40	1,110.43	0.97	1.82
FEB9	54.55	1,113.49	0.98	1.83
MAR9	54.70	1,116.55	0.99	1.84
APR9	54.69	1,116.35	0.87	1.62

9:32 AM

NEW YORK MERCANTILE EXCHANGE



\* No son precios de apertura corresponden al cierre de la jornada previa.

Tipo de cambio de referencia para conversión: \$20.4123 pesos/dólar