

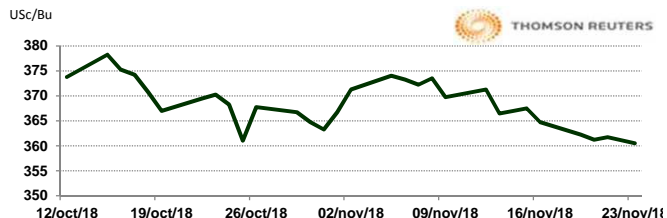


APERTURA DEL MERCADO DE FUTUROS
CHICAGO BOARD OF TRADE

MAÍZ

CONTRATO	DÓLARES POR BUSHEL	DÓLARES POR TONELADA	PESOS POR TONELADA	VAR. DIA ANT. CTS. DLS/BUSHEL	% VAR. DIARIA	COSTO PRIMA DLS/TON	
						CALL	PUT
DEC8	3.6075	142.02	2,882.80	-1.00	-0.28	0.39	0.10
MAR9	3.7150	146.25	2,968.70	-1.25	-0.34	4.33	3.64
MAY9	3.7925	149.30	3,030.63	-1.25	-0.33	5.81	5.91
JUL9	3.8650	152.16	3,088.57	-0.75	-0.19	6.99	8.12

9:49 AM

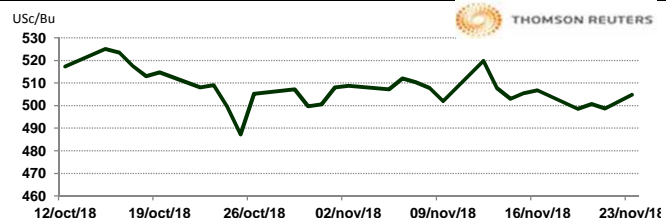


Llamada de apertura a la baja. Los futuros de maíz caen por los temas de la guerra comercial entre Estados Unidos y China que puede provocar una mayor siembra de maíz para el siguiente año, también sigue bajo la influencia negativa del reporte del USDA, que mostró una muy fuerte alza en los inventarios de China y el clima en Sudamérica es favorable. FCStone señala que del lado técnico, seguimos viendo al mercado por debajo del promedio móvil de 50 días y con potencial de sostenerse por debajo de dicho nivel hacia el cierre de la sesión de hoy, con la reunión entre China y EE.UU. en el G-20 potencialmente trayendo mayor volatilidad para la próxima semana.

TRIGO

CONTRATO	DÓLARES POR BUSHEL	DÓLARES POR TONELADA	PESOS POR TONELADA	VAR. DIA ANT. CTS. DLS/BUSHEL	% VAR. DIARIA	COSTO PRIMA DLS/TON	
						CALL	PUT
DEC8	5.0475	185.46	3,764.62	6.00	1.20	1.84	0.09
MAR9	5.1250	188.31	3,822.42	5.75	1.13	8.73	8.18
MAY9	5.1800	190.33	3,863.44	4.75	0.93	9.46	11.34
JUL9	5.2550	193.09	3,919.38	4.00	0.77	10.29	13.41

9:49 AM

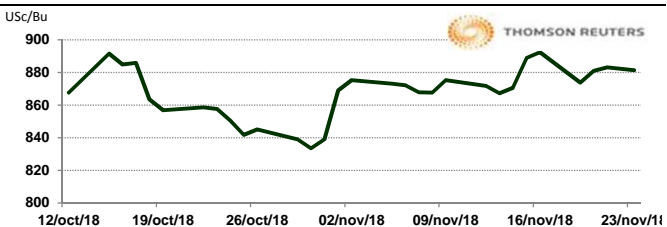


Llamada de apertura al alza. Los futuros de trigo de CBOT generan ganancias ya que Egipto en su licitación de ayer compró 240,000 toneladas y de ellas, 120,000 toneladas fueron de Estados Unidos. Esto demuestra que el trigo americano es competitivo versus el trigo del Mar Negro. Los mercados de trigo están llamados a abrir con soporte luego del feriado de Acción de Gracias, en medio de una reavivación de la demanda. Como consecuencia de las lluvias registradas en semanas recientes, la Bolsa de Cereales de Buenos Aires rebajó su estimado de producción de trigo a 18.7 mmt vs. 19 el mes anterior.

SOYA

CONTRATO	DÓLARES POR BUSHEL	DÓLARES POR TONELADA	PESOS POR TONELADA	VAR. DIA ANT. CTS. DLS/BUSHEL	% VAR. DIARIA	COSTO PRIMA DLS/TON	
						CALL	PUT
JAN9	8.8125	323.80	6,572.70	-1.75	-0.20	6.75	6.06
MAR9	8.9500	328.86	6,675.25	-1.75	-0.20	10.06	11.90
MAY9	9.0800	333.63	6,772.21	-1.75	-0.19	15.94	12.68
JUL9	9.2025	338.13	6,863.58	-2.00	-0.22	17.59	16.81

9:49 AM

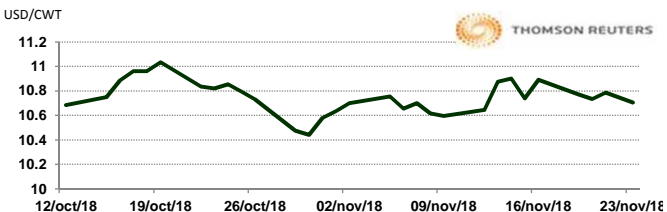


Llamada de apertura a la baja. Los futuros de grano de soya de Chicago se debilitan por los amplios suministros mundiales, la posibilidad de incrementos en la producción de Brasil y el menor consumo de China. La consultora privada Agroconsult proyecta que la producción de Brasil podría llegar hasta 129 Mtm si el clima continúa favorable. Las condiciones climáticas en Brasil continúan con lluvias beneficiosas para las áreas de cultivo especialmente en las zonas del sur. Argentina continúa con clima seco pero con una proyección de fuertes lluvias en los próximos días. En EE.UU. las áreas de producción recibirán lluvias continuas durante el fin de semana y nuevamente en los próximos 6 a 10 días con temperaturas de templadas a frías.

ARROZ

CONTRATO	DÓLARES POR CWT	DÓLARES POR TONELADA	PESOS POR TONELADA	VAR. DIA ANT. CTS. DLS/CWT	% VAR. DIARIA	COSTO PRIMA DLS/TON	
						CALL	PUT
JAN9	10.7050	236.01	4,790.52	-8.00	-0.74	4.52	4.85
MAR9	10.9000	240.30	4,877.79	-4.00	-0.37	7.11	8.43
MAY9	11.0650	243.94	4,951.63	0.00	0.00	11.57	10.20
JUL9	11.2050	247.03	5,014.28	0.00	0.00	10.69	10.58

9:42 AM

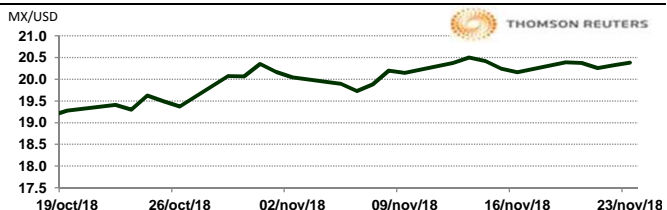


Llamada de apertura estable mayormente al alza. Los futuros de arroz de Chicago suben por la fuerza del petróleo, la fuerza de la demanda y los retrocesos del dólar. Tailandia exportó alrededor de 9.05 millones de toneladas de arroz entre el 1 de enero y el 31 de octubre de 2018, un aumento de aproximadamente 0.3% de un año a otro, según informa Bloomberg citando un comunicado del Ministerio de Comercio. En términos de valor, las exportaciones de arroz tailandés aumentaron alrededor de 15.4% de un año a otro a alrededor de US \$4.57 mil millones en el período de diez meses.

TIPOS DE CAMBIO EMITIDOS POR EL BANCO DE MÉXICO

CONCEPTO	VARIACIÓN	COTIZACIÓN		% VAR. DIARIA
PESO/DÓLAR FIX	↑	20.2984		0.48
DÓLAR/EURO	↓	1.1350	1.1354	-0.50
PESO/EURO	↓	23.0387	23.0468	-0.50

9:49 AM



* No son precios de apertura corresponden al cierre de la jornada previa.

Tipo de cambio de referencia para conversión: \$20.2984 pesos/dólar

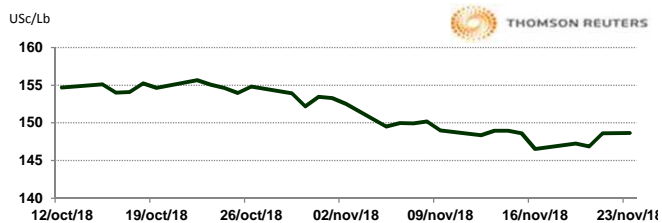


CHICAGO MERCANTILE EXCHANGE

BOVINO EN ENGORDA

CONTRATO	DÓLARES POR LIBRA	DÓLARES POR TONELADA	PESOS POR TONELADA	VAR. DIA ANT. CTS. DLS/LIBRA	% VAR. DIARIA	COSTO PRIMA DLS/TON	
						CALL	PUT
JAN9	1.4868	3,277.72	66,532.45	0.05	0.03	81.02	67.24
MAR9	1.4548	3,207.17	65,100.44	0.30	0.21	92.59	110.78
APR9	1.4568	3,211.58	65,189.94	0.30	0.21	101.41	115.19
MAY9	1.4595	3,217.64	65,313.00	0.35	0.24	116.29	125.11

9:48 AM

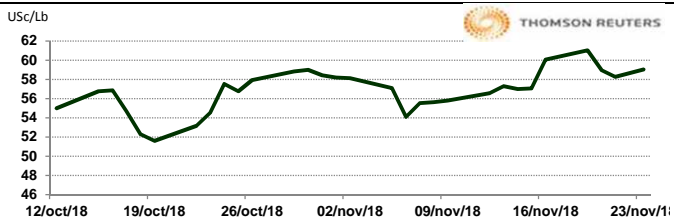


Llamada de apertura mixta al alza. Los futuros de ganado bovino del CME avanzan debido a que el reporte entregado el pasado miércoles al medio día de ganado en engorda tuvo en general un aire optimista en comparación con las expectativas del mercado, especialmente en cuanto a la colocación durante el mes de octubre. El ganado en engorda comercializado fue mayor al de octubre de 2017, en gran parte por tener un día más hábil de comercialización. En cuanto al inventario durante el mes de noviembre, este registró un alza de un 3% en comparación con el año pasado.

CERDO EN CANAL

CONTRATO	DÓLARES POR LIBRA	DÓLARES POR TONELADA	PESOS POR TONELADA	VAR. DIA ANT. CTS. DLS/LIBRA	% VAR. DIARIA	COSTO PRIMA DLS/TON	
						CALL	PUT
DEC8	0.5905	1,301.83	26,425.03	0.78	1.33	19.29	57.32
FEB9	0.6755	1,489.22	30,228.80	1.38	2.08	74.96	114.64
APR9	0.7243	1,596.70	32,410.37	1.28	1.79	109.68	128.42
MAY9	0.7768	1,712.44	34,759.76	0.63	0.81	119.60	139.99

9:49 AM



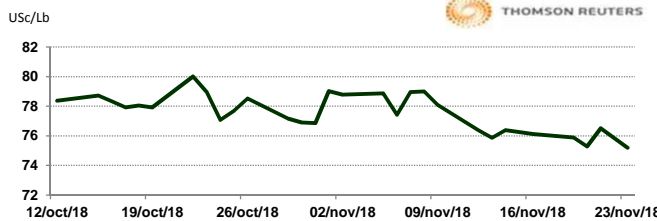
Llamada de apertura al alza. Los futuros de porcinos del CME suben por la fuerza de los precios de los porcinos al mayoreo. Se estima que el número de sacrificios de esta semana sea de 2.2 millones de cabezas, con un número importante de sacrificios para el sábado que se estima sea de 360,000 cabezas. Retomando operaciones la próxima semana, se espera que el número de sacrificios para esa semana alcance los 2.6 millones de cabezas.

INTERCONTINENTAL EXCHANGE - NEW YORK

ALGODÓN

CONTRATO	DÓLARES POR LIBRA	DÓLARES POR PACA	PESOS POR PACA	VAR. DIA ANT. CTS. DLS/LIBRA	% VAR. DIARIA	COSTO PRIMA DLS/PACA	
						CALL	PUT
DEC8	0.7519	375.95	7,631.18	-1.32	-1.73	OP. EXP.	OP. EXP.
MAR9	0.7743	387.15	7,858.53	-1.35	-1.71	18.90	10.00
MAY9	0.7865	393.25	7,982.35	-1.23	-1.54	21.00	16.60
JUL9	0.7979	398.95	8,098.05	-1.22	-1.51	24.45	19.40

9:49 AM

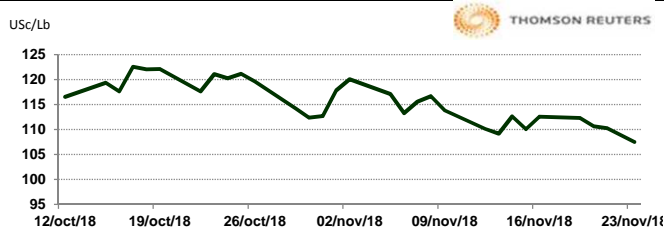


Llamada de apertura a la baja. Los futuros de algodón del ICE se debilitan esta mañana de viernes por la fuerza del dólar y la baja del crudo. El informe de exportaciones del USDA informa para algodón ventas netas por 210,500 pacas para 2018/2019, aumentaron notablemente con respecto a la semana anterior y al promedio anterior de 4 semanas. Se notificaron aumentos para Vietnam (44,800 pacas), incluyendo 9,400 pacas cambiados de China, 1,000 pacas cambiados de Corea del Sur, 400 pacas cambiados de Taiwán y disminuciones de 1,800 pacas, Pakistán (40,200 pacas), Turquía (23,600 pacas), Perú (18,300 pacas), y Guatemala (15,800 pacas). Para 2019/2020, se reportaron ventas netas de 31,700 pacas, para China (15,800 pacas), Guatemala (11,900 pacas) y México (4,000 pacas).

CAFÉ

CONTRATO	DÓLARES POR LIBRA	DÓLARES POR QUINTAL	PESOS POR QUINTAL	VAR. DIA ANT. CTS. DLS/LIBRA	% VAR. DIARIA	COSTO PRIMA DLS/QUINTAL	
						CALL	PUT
DEC8	1.0750	109.02	2,212.90	-2.80	-2.54	OP. EXP.	OP. EXP.
MAR9	1.1145	113.02	2,294.21	-2.65	-2.32	7.96	3.80
MAY9	1.1440	116.02	2,354.94	-2.55	-2.18	8.64	6.66
JUL9	1.1685	118.50	2,405.37	-2.70	-2.26	11.34	6.72

9:49 AM



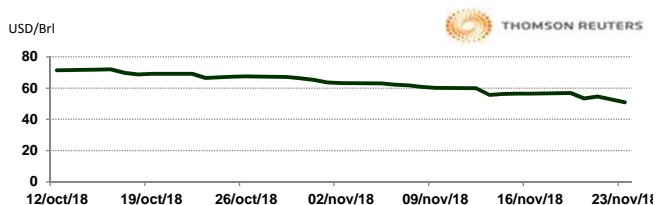
Llamada de apertura a la baja. Los futuros de café arábica del ICE se debilitan esta mañana debido a la baja del real y la fuerza del dólar. En otras noticias, en Vietnam la cosecha de café robusta está amenazada por la tormenta tropical Usagi, que se dirige desde el Mar de China Meridional hacia la región de cultivo de café de las Tierras Altas Centrales del sudeste asiático. El café arábica para marzo cayó 2.50 centavos, o 2.2%, a \$1.1160 por libra. El café robusta para enero aumentó \$7, o 0.4%, a \$1,617 la tonelada.

NEW YORK MERCANTILE EXCHANGE

CRUDO LIGERO WT1

CONTRATO	DÓLARES POR BARRIL	PESOS POR BARRIL	VAR. DIA ANT. CTS. DLS/BARRIL	% VAR.
JAN9	50.87	1,032.58	-3.76	-6.88
FEB9	51.00	1,035.22	-3.80	-6.93
MAR9	51.15	1,038.26	-3.82	-6.95
APR9	51.28	1,040.90	-3.83	-6.95

9:49 AM



* No son precios de apertura corresponden al cierre de la jornada previa.

Tipo de cambio de referencia para conversión: \$20.2984 pesos/dólar