

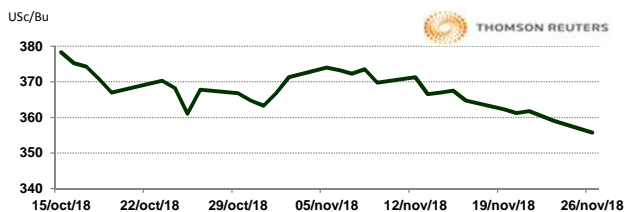


APERTURA DEL MERCADO DE FUTUROS  
 CHICAGO BOARD OF TRADE

MAÍZ

CONTRATO	DÓLARES POR BUSHEL	DÓLARES POR TONELADA	PESOS POR TONELADA	VAR. DIA ANT. CTS. DLS/BUSHEL	% VAR. DIARIA	COSTO PRIMA DLS/TON	
						CALL	PUT
DEC8	3.5600	140.15	2,858.17	-3.00	-0.84	0.05	0.39
MAR9	3.6800	144.88	2,954.51	-2.50	-0.67	3.64	4.43
MAY9	3.7600	148.02	3,018.74	-2.25	-0.59	5.07	6.54
JUL9	3.8325	150.88	3,076.95	-2.25	-0.58	7.63	6.30

9:35 AM

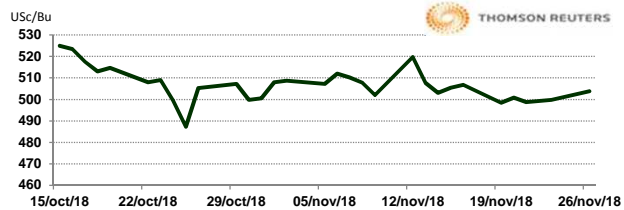


Llamada de apertura a la baja 1 centavo de dólar por bushel. Los futuros de maíz cotizan constantes a débiles en medio de abundantes suministros por la cosecha en el Medio Oeste de los Estados Unidos. Se presentaron algunas compras de oportunidad de cortos que limitan las caídas en el mercado. La fuerza en el trigo también añade apoyo. El mercado cerró la semana pasada con una baja de 5.5 centavos y se encuentra en su menor nivel desde el 1 de octubre. La atención de todo el mercado estará en las reuniones del G20 en Buenos Aires, Argentina, donde habrá reuniones entre Donald Trump y Xi Jinping para tratar la guerra comercial y también reuniones de ambos países con Vladimir Putin. En Brasil, se registran muy fuertes lluvias en la parte centro y oeste y es algo que hay que monitorear en esta semana. China importó 80,000 toneladas de maíz en octubre, 9.9% más que el año anterior.

TRIGO

CONTRATO	DÓLARES POR BUSHEL	DÓLARES POR TONELADA	PESOS POR TONELADA	VAR. DIA ANT. CTS. DLS/BUSHEL	% VAR. DIARIA	COSTO PRIMA DLS/TON	
						CALL	PUT
DEC8	5.0425	185.28	3,778.51	4.50	0.90	0.05	0.09
MAR9	5.1175	188.04	3,834.71	4.50	0.89	7.85	7.44
MAY9	5.1725	190.06	3,875.92	4.25	0.83	8.73	10.52
JUL9	5.2375	192.45	3,924.63	3.50	0.67	11.34	10.79

9:35 AM

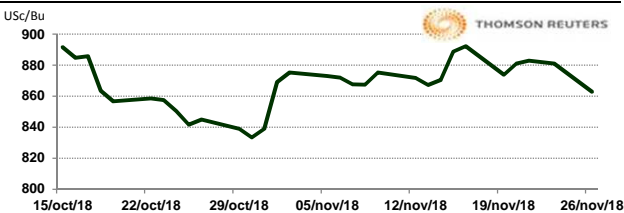


Llamada de apertura al alza de 4 a 6 centavos de dólar por bushel. Los futuros de trigo suben ante las esperanzas de exportación. Hay preocupación sobre la tensión entre Rusia y Ucrania, que podría limitar los envíos de los proveedores clave del Mar Negro, lo que aumentaron las expectativas de demanda de suministros de Estados Unidos. La armada rusa disparó y capturó a tres buques militares ucranianos y también cerró el estrecho de Kerch que da acceso al puerto ucraniano de Mariúpol. Hoy Rusia ya abrió el estrecho de Kerch, pero estas tensiones bélicas le dan soporte al trigo. El USDA anuncia en su reporte diario una venta de 120,000 toneladas de trigo rojo suave de invierno a Egipto, esto también les da soporte a los precios en la apertura del día de hoy.

SOYA

CONTRATO	DÓLARES POR BUSHEL	DÓLARES POR TONELADA	PESOS POR TONELADA	VAR. DIA ANT. CTS. DLS/BUSHEL	% VAR. DIARIA	COSTO PRIMA DLS/TON	
						CALL	PUT
JAN9	8.6425	317.56	6,476.11	-16.75	-1.90	6.52	5.14
MAR9	8.7825	322.70	6,581.01	-16.50	-1.84	10.47	11.07
MAY9	8.9175	327.66	6,682.17	-16.25	-1.79	11.94	12.45
JUL9	9.0425	332.25	6,775.84	-16.00	-1.74	17.18	12.63

9:35 AM

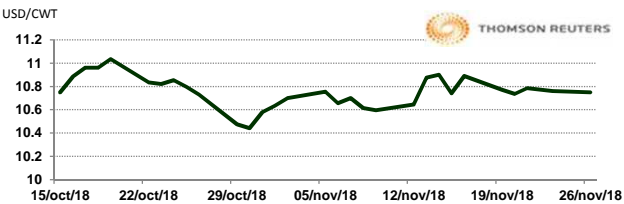


Llamada de apertura a la baja de 5 a 8 centavos de dólar por bushel. Continúan las preocupaciones de esta guerra comercial lo que hace que baje la soya casi un 1 por ciento durante la noche. Los operadores esperan noticias de las conversaciones entre el presidente de los EE. UU. Donald Trump y el presidente de China, Xi Jinping, esta semana. Este sábado cenaran en Buenos Aires los presidentes de China y EUA, una de las cosas que incluye lo que demanda EUA es que China asegure que comprará productos agrícolas y de energía de EUA por un total de \$70 mil millones de dólares, que es lo que ha perdido desde el mes de mayo por la guerra comercial. Las importaciones chinas de soya de Brasil casi se duplicaron en octubre respecto al año anterior, de acuerdo a datos de aduanas este lunes. Está terminando el mes de noviembre y con ello gran parte de la temporada en que EUA le pudiera haber vendido soya a China.

ARROZ

CONTRATO	DÓLARES POR CWT	DÓLARES POR TONELADA	PESOS POR TONELADA	VAR. DIA ANT. CTS. DLS/CWT	% VAR. DIARIA	COSTO PRIMA DLS/TON	
						CALL	PUT
JAN9	10.7500	237.00	4,833.20	-1.00	-0.09	3.75	4.63
MAR9	10.9000	240.30	4,900.64	-1.00	-0.09	6.61	8.60
MAY9	11.0350	243.28	4,961.34	0.00	0.00	10.64	9.92
JUL9	11.1800	246.48	5,026.53	0.00	0.00	10.36	10.80

9:34 AM

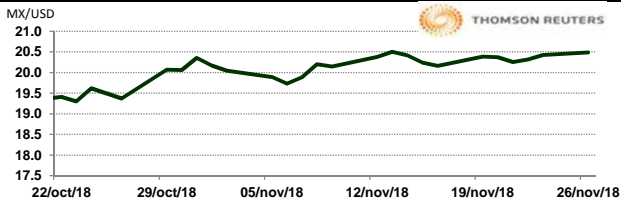


Llamada de apertura mixta al alza. Los futuros de arroz de Chicago cotizan positivos debido a los avances de los precios del crudo estadounidense y a los retrocesos del dólar. Tailandia exportó alrededor de 9.05 millones de toneladas de arroz entre el 1 de enero y el 31 de octubre de 2018, un aumento de aproximadamente 0.3% de un año a otro, informa Bloomberg citando un comunicado del Ministerio de Comercio. En términos de valor, las exportaciones de arroz tailandés aumentaron alrededor de 15.4% de un año a otro a alrededor de 4.57 mil millones de dólares en el período de diez meses.

TIPOS DE CAMBIO EMITIDOS POR EL BANCO DE MÉXICO

CONCEPTO	VARIACIÓN	COTIZACIÓN	% VAR. DIARIA
PESO/DÓLAR FIX	↑	20.3935	0.47
DÓLAR/EURO	↑	1.1342	1.1346
PESO/EURO	↑	23.1303	23.1385

9:35 AM



\* No son precios de apertura corresponden al cierre de la jornada previa.

Tipo de cambio de referencia para conversión: \$20.3935 pesos/dólar



ASERCA

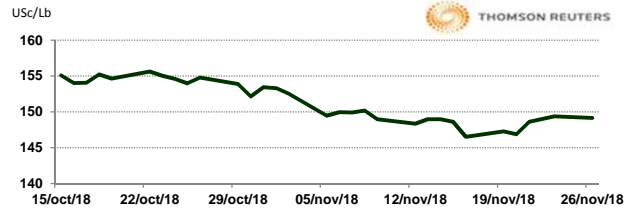
COORDINACION GENERAL DE ADMINISTRACION DE RIESGOS DE PRECIOS  
 ANTES DIRECCION GENERAL DE OPERACIONES FINANCIERAS

CHICAGO MERCANTILE EXCHANGE

BOVINO EN ENGORDA

CONTRATO	DÓLARES POR LIBRA	DÓLARES POR TONELADA	PESOS POR TONELADA	VAR. DIA ANT. CTS. DLS/LIBRA	% VAR. DIARIA	COSTO PRIMA DLS/TON	
						CALL	PUT
JAN9	1.4920	3,289.29	67,080.20	-0.18	-0.12	65.59	79.37
MAR9	1.4588	3,215.99	65,585.28	-0.05	-0.03	101.96	103.07
APR9	1.4625	3,224.26	65,753.88	0.00	0.00	111.88	106.37
MAY9	1.4660	3,231.97	65,911.24	0.10	0.07	126.21	115.74

9:35 AM

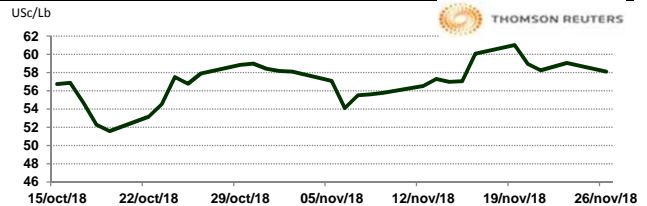


Llamada de apertura mixta a la baja. Los futuros de ganado bovino en pie del CME se encuentran negativos por la debilidad de los principales cortes de carne de res, donde el corte "Choice" cerró 40 puntos a la baja en 213.69 cts/lb y el corte "Select" retrocedió 17 puntos cerrando en 198.26 cts/lb. El mercado de esta semana también estará siguiendo una tormenta de invierno que se ha movido a través de las partes de cinturón del maíz y el impacto en las entregas de ganado al inicio de la semana. De acuerdo al reporte de carne congelada: por segundo mes consecutivo los inventarios de carne roja fueron inferior a los niveles del año anterior con una baja de 1.3 por ciento para octubre. El sacrificio semanal totalizó 570,000 cabezas, comparado con 575,000 el año pasado.

CERDO EN CANAL

CONTRATO	DÓLARES POR LIBRA	DÓLARES POR TONELADA	PESOS POR TONELADA	VAR. DIA ANT. CTS. DLS/LIBRA	% VAR. DIARIA	COSTO PRIMA DLS/TON	
						CALL	PUT
DEC8	0.5813	1,281.44	26,132.95	-0.95	-1.61	47.95	24.25
FEB9	0.6668	1,469.93	29,977.03	-1.15	-1.70	114.09	74.41
APR9	0.7173	1,581.26	32,247.50	-0.68	-0.93	124.01	115.19
MAY9	0.7683	1,693.70	34,540.46	-0.98	-1.25	151.02	111.88

9:35 AM



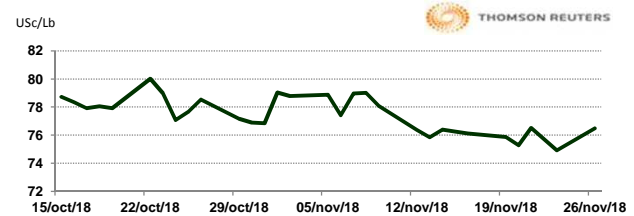
Llamada de apertura mixta a la baja. Los futuros de porcinos del CME se encuentran presionados por la abundante producción en Estados Unidos y la incertidumbre ante las tensiones comerciales entre EE.UU. y China. El virus ASF en China sigue causando titulares, encontrando nuevos casos casi cada día y con medidas cada vez más agresivas tomadas por el gobierno, lo que se como una señal de su preocupación. Hay hasta ahora 20 provincias afectadas por el virus. Además, hay que señalar que el virus encontrado la semana pasada en un jabalí salvaje era de una cepa diferente. El total de sacrificio de la semana pasada fue de 2.273 millones de cabezas, un aumento de 5.6% contra el año pasado.

INTERCONTINENTAL EXCHANGE - NEW YORK

ALGODÓN

CONTRATO	DÓLARES POR LIBRA	DÓLARES POR PACA	PESOS POR PACA	VAR. DIA ANT. CTS. DLS/LIBRA	% VAR. DIARIA	COSTO PRIMA DLS/PACA	
						CALL	PUT
DEC8	0.7648	382.40	7,798.47	1.56	2.08	OP. EXP.	OP. EXP.
MAR9	0.7718	385.90	7,869.85	-0.04	-0.05	14.75	13.65
MAY9	0.7844	392.20	7,998.33	-0.05	-0.06	19.95	17.50
JUL9	0.7966	398.30	8,122.73	-0.05	-0.06	21.45	22.90

9:35 AM

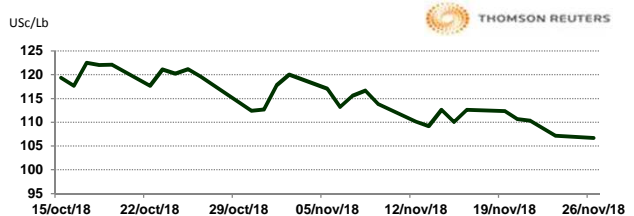


Llamada de apertura al alza. Los futuros de algodón del ICE se fortalecen esta mañana de lunes por la fuerza del crudo. En otras noticias, que dan soporte a los precios China importó 110,000 toneladas de algodón en octubre, 38.7% más que el año anterior y con esto durante el ciclo comercial ha importado 1.22 millones de toneladas, 24.4% más que el año anterior. En la India, la Asociación del Algodón estima la producción entre 32.5 a 33 millones de pacas, 11% menos que el año anterior.

CAFÉ

CONTRATO	DÓLARES POR LIBRA	DÓLARES POR QUINTAL	PESOS POR QUINTAL	VAR. DIA ANT. CTS. DLS/LIBRA	% VAR. DIARIA	COSTO PRIMA DLS/QUINTAL	
						CALL	PUT
DEC8	1.0670	108.21	2,206.72	-0.45	-0.42	OP. EXP.	OP. EXP.
MAR9	1.1030	111.86	2,281.18	-0.65	-0.59	6.13	5.16
MAY9	1.1315	114.75	2,340.12	-0.65	-0.57	6.97	8.18
JUL9	1.1605	117.69	2,400.10	-0.45	-0.39	9.60	8.08

9:35 AM



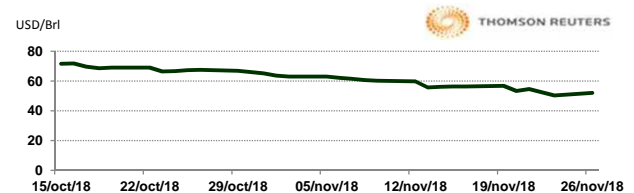
Llamada de apertura a la baja. Los futuros de café arábica del ICE se debilitan esta mañana, los precios cayeron casi un 3% a su nivel más bajo en siete semanas, presionados por un debilitamiento del real de Brasil. El café arábica para marzo se estableció en 0.45 centavos, o 0.4%, a \$1.1140 por libra. El café robusta para enero subió \$13, o 0.8%, a \$1,624 la tonelada, luego de subir a un máximo de sesión de \$1,632 la tonelada.

NEW YORK MERCANTILE EXCHANGE

CRUDO LIGERO WT1

CONTRATO	DÓLARES POR BARRIL	PESOS POR BARRIL	VAR. DIA ANT. CTS. DLS/BARRIL	% VAR.
JAN9	51.94	1,059.24	1.52	3.01
FEB9	52.10	1,062.50	1.51	2.98
MAR9	52.25	1,065.56	1.49	2.94
APR9	52.45	1,069.64	1.54	3.02

9:35 AM



\* No son precios de apertura corresponden al cierre de la jornada previa.

Tipo de cambio de referencia para conversión: \$20.3935 pesos/dólar