

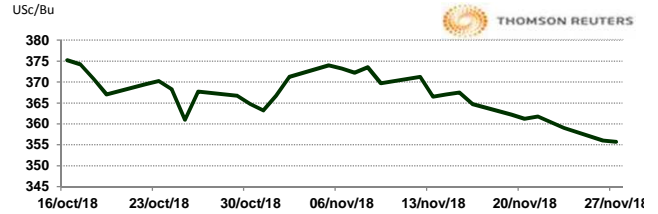


APERTURA DEL MERCADO DE FUTUROS
CHICAGO BOARD OF TRADE

MAÍZ

CONTRATO	DÓLARES POR BUSHEL	DÓLARES POR TONELADA	PESOS POR TONELADA	VAR. DIA ANT. CTS. DLS/BUSHEL	% VAR. DIARIA	COSTO PRIMA DLS/TON	
						CALL	PUT
DEC8	3.5600	140.15	2,877.36	0.00	0.00	0.05	0.39
MAR9	3.6775	144.78	2,972.32	-0.25	-0.07	3.84	4.67
MAY9	3.7525	147.73	3,032.94	-0.50	-0.13	5.17	6.79
JUL9	3.8250	150.58	3,091.54	-0.25	-0.07	7.58	6.69

9:30 AM

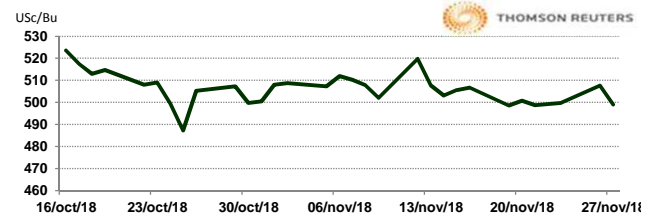


Llamada de apertura a la baja 2 centavos de dólar por bushel. Se espera una leve ronda de compras de oportunidad después de que el contrato de maíz de diciembre en Chicago alcanzara su nivel más bajo desde el 28 de septiembre del lunes. Las ganancias se mantienen controladas por la amplia base de suministros luego de una cosecha masiva en los EE. UU. y la creciente competencia en el mercado de exportación. La caída se debe al buen clima en Sudamérica, los cultivos en Brasil se encuentran en impecables condiciones y por ahora no se prevé que esto cambie, aunque falta mucho para que la producción total de maíz se logre. Actualmente los estimados de producción de maíz de Brasil son de 94.5 a 97 millones de t.m.

TRIGO

CONTRATO	DÓLARES POR BUSHEL	DÓLARES POR TONELADA	PESOS POR TONELADA	VAR. DIA ANT. CTS. DLS/BUSHEL	% VAR. DIARIA	COSTO PRIMA DLS/TON	
						CALL	PUT
DEC8	4.9900	183.35	3,764.27	-8.50	-1.67	0.05	0.09
MAR9	5.0500	185.56	3,809.53	-9.00	-1.75	6.52	6.66
MAY9	5.1050	187.58	3,851.02	-8.25	-1.59	11.30	8.08
JUL9	5.1750	190.15	3,903.83	-7.50	-1.43	12.13	10.29

9:30 AM

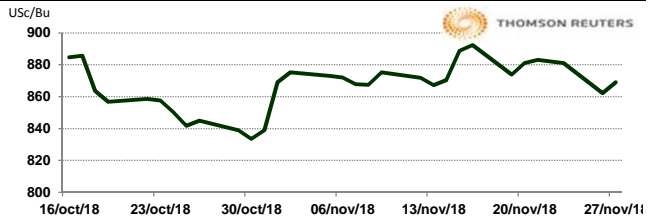


Llamada de apertura a la baja de 2 a 4 centavos de dólar por bushel. La venta técnica presiona al mercado de trigo pero las pérdidas están limitadas por las preocupaciones sobre los envíos de trigo de Rusia en medio de la disputa de ese país con Ucrania. Las tensiones políticas en la región del Mar Negro podrían impulsar la demanda de exportaciones de suministros de Estados Unidos. El mercado ayer encontró soporte por la actividad militar entre Rusia y Ucrania cerca del estrecho de Kerch que limita el acceso al puerto ucraniano de Mariúpol. El presidente de Ucrania se prepara para instalar ley marcial a partir del 28 de noviembre, pero ya desde ayer se reporta que los barcos tienen libre tránsito por la zona y acceso a los puertos y esto calma un poco al mercado.

SOYA

CONTRATO	DÓLARES POR BUSHEL	DÓLARES POR TONELADA	PESOS POR TONELADA	VAR. DIA ANT. CTS. DLS/BUSHEL	% VAR. DIARIA	COSTO PRIMA DLS/TON	
						CALL	PUT
JAN9	8.6925	319.39	6,557.30	7.00	0.81	7.81	4.46
MAR9	8.8325	324.54	6,662.91	7.00	0.80	10.29	10.10
MAY9	8.9675	329.50	6,764.75	7.00	0.79	11.94	15.57
JUL9	9.0950	334.18	6,860.93	6.75	0.75	16.81	14.93

9:30 AM

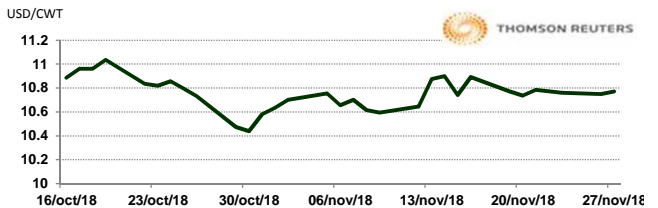


Llamada de apertura al alza. Los futuros de grano de soya de Chicago se encuentran soportados porque el mercado está esperando que los presidentes se reúnan en Buenos Aires con alguna esperanza que de este encuentro salga alguna solución o resolución final a las negociaciones entre EE.UU. y China. El avance en la cosecha de grano de soya en EE.UU. ya está casi finalizada, reportando hasta la semana pasada en 94% completa a pesar que está por debajo del 99% del año pasado. El clima se presentó seco en las pasadas 24 horas y se proyecta continúe así el resto de la semana volviendo las lluvias en los siguientes 6 a 10 días, las temperaturas empiezan a bajar y permanecerán con temperaturas frescas a frías en las áreas de producción.

ARROZ

CONTRATO	DÓLARES POR CWT	DÓLARES POR TONELADA	PESOS POR TONELADA	VAR. DIA ANT. CTS. DLS/CWT	% VAR. DIARIA	COSTO PRIMA DLS/TON	
						CALL	PUT
JAN9	10.7700	237.44	4,874.70	2.00	0.19	3.64	4.74
MAR9	10.9450	241.30	4,953.91	4.00	0.37	6.45	8.54
MAY9	11.0300	243.17	4,992.38	0.00	0.00	10.47	9.81
JUL9	11.1750	246.37	5,058.01	0.00	0.00	10.31	10.80

9:26 AM

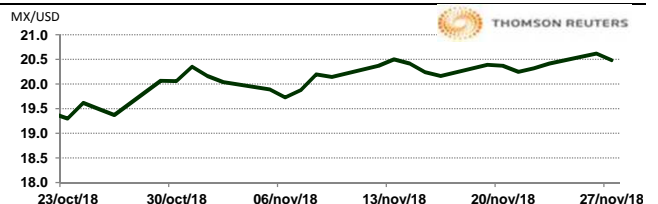


Llamada de apertura al alza. Los futuros de arroz de Chicago suben por la fuerza de los precios del crudo. Las exportaciones se mantienen fuertes con otro buen informe semanal de ventas de exportaciones que se volvió a ver la semana pasada. Los precios también parecen ser estables en los mercados mundiales, pero se han mantenido bien en Asia y se dice que son firmes en América del Sur. Todo indica que Sudamérica volverá a reducir el área sembrada con arroz en favor de cultivos más rentables, como la soya. Las estimaciones de área plantada para los países del Mercosur se reducen este año, y hay algunas ideas de que estos países no estarán en posición de competir en el mercado de exportación frente a los de EE.UU.

TIPOS DE CAMBIO EMITIDOS POR EL BANCO DE MÉXICO

CONCEPTO	VARIACIÓN	COTIZACIÓN	% VAR. DIARIA
PESO/DÓLAR FIX	↑	20.5304	0.67
DÓLAR/EURO	↓	1.1307	1.1311
PESO/EURO	↓	23.2137	23.2219

9:30 AM



* No son precios de apertura corresponden al cierre de la jornada previa.

Tipo de cambio de referencia para conversión: \$20.5304 pesos/dólar

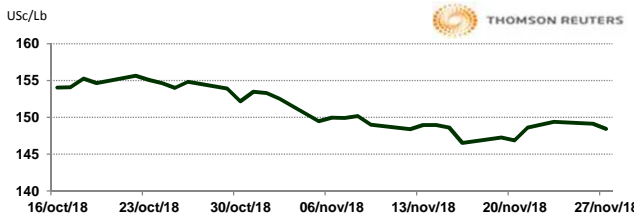


CHICAGO MERCANTILE EXCHANGE

BOVINO EN ENGORDA

CONTRATO	DÓLARES POR LIBRA	DÓLARES POR TONELADA	PESOS POR TONELADA	VAR. DIA ANT. CTS. DLS/LIBRA	% VAR. DIARIA	COSTO PRIMA DLS/TON	
						CALL	PUT
JAN9	1.4850	3,273.86	67,213.67	-0.65	-0.44	84.88	59.52
MAR9	1.4558	3,209.38	65,889.76	-0.58	-0.39	102.51	99.21
APR9	1.4623	3,223.71	66,183.97	-0.25	-0.17	112.99	102.51
MAY9	1.4655	3,230.87	66,331.07	-0.18	-0.12	127.32	111.33

9:29 AM

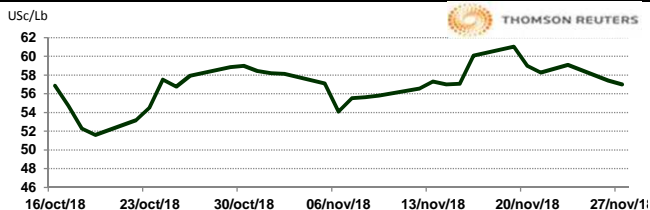


Llamada de apertura a la baja. Los futuros de ganado bovino en pie del CME se encuentran cotizando a la baja debido a las preocupaciones económicas en EE.UU., las cuales afectarían el consumo de carne bovina en el corto plazo. El índice de carne empacada registro una jornada positiva para cerrar 60 puntos al alza en el corte Choice en 214.45 cts/lb y el corte Select registro un incremento de 128 puntos para cerrar en 199.97 cts/lb. Los números de ganado en engorda (CoF) del USDA muestran que se totalizaron 11.7 millones de cabezas de ganado siendo un 3% más que el año pasado, pero los reemplazos en octubre totalizaron 2.25 millones de cabezas, un 6% más bajo que el año pasado. La comercialización de ganado gordo durante el mes de octubre se registró en 1.89 millones de cabezas. Eso es un 5% más que hace un año, y es el mayor número de mercadeo para octubre en varios años.

CERDO EN CANAL

CONTRATO	DÓLARES POR LIBRA	DÓLARES POR TONELADA	PESOS POR TONELADA	VAR. DIA ANT. CTS. DLS/LIBRA	% VAR. DIARIA	COSTO PRIMA DLS/TON	
						CALL	PUT
DEC8	0.5710	1,258.84	25,844.45	-0.30	-0.52	26.46	39.68
FEB9	0.6448	1,421.43	29,182.50	-1.08	-1.64	110.78	76.61
APR9	0.7045	1,553.15	31,886.89	-0.85	-1.19	134.48	105.82
MAY9	0.7568	1,668.35	34,251.81	-0.95	-1.24	138.34	124.56

9:30 AM



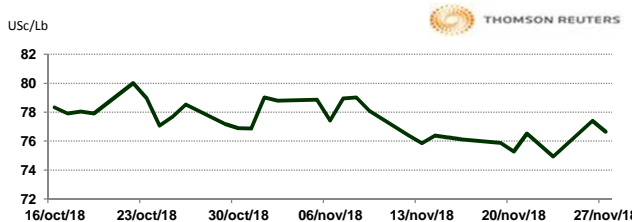
Llamada de apertura a la baja. Los futuros de porcinos del CME se encuentran negativos debido a las ideas de mayores suministros en EE.UU. Las severas condiciones climáticas en las áreas del Medio Oeste dejaron a algunas plantas luchando para que los trabajadores ingresaran, ya que se espera que esta semana fuera la semana de mayor número de sacrificios en el año. El reporte de posición de fondos CFTC de ayer mostró a la categoría de especuladores como los principales participantes y compradores netos de 13,000 contratos de futuros y opciones en la semana del 20 de noviembre, contribuyendo a los cambios diarios.

INTERCONTINENTAL EXCHANGE - NEW YORK

ALGODÓN

CONTRATO	DÓLARES POR LIBRA	DÓLARES POR PACA	PESOS POR PACA	VAR. DIA ANT. CTS. DLS/LIBRA	% VAR. DIARIA	COSTO PRIMA DLS/PACA	
						CALL	PUT
DEC8	0.7665	383.25	7,868.28	-0.75	-0.97	16.05	13.15
MAR9	0.7769	388.45	7,975.03	-0.89	-1.13	16.05	13.15
MAY9	0.7893	394.65	8,102.32	-0.82	-1.03	21.10	17.35
JUL9	0.8006	400.30	8,218.32	-0.82	-1.01	24.85	20.45

9:30 AM

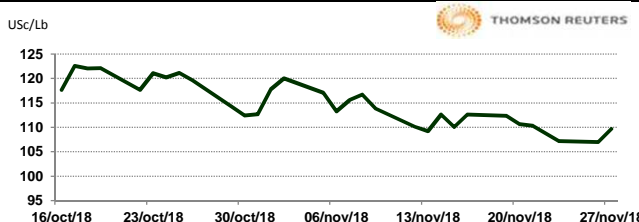


Llamada de apertura a la baja. Los futuros de algodón del ICE se debilitan esta mañana de martes por la fuerza del dólar. En otras noticias, el informe de avance de cosecha mostró que el avance el algodón es del 70% en Estados Unidos, eso estuvo por debajo del ritmo normal del 77% para esta época del año, pero que avanzó un 11% con respecto a la semana pasada. Los compromisos de exportación del año en curso para el algodón americano (upland) están ahora solo un 1.6% por encima del año anterior. El índice Cotlook A es de 86.75 USc/lb. El USDA AWP semanal se actualizó a 67.89 USc/lb.

CAFÉ

CONTRATO	DÓLARES POR LIBRA	DÓLARES POR QUINTAL	PESOS POR QUINTAL	VAR. DIA ANT. CTS. DLS/LIBRA	% VAR. DIARIA	COSTO PRIMA DLS/QUINTAL	
						CALL	PUT
DEC8	1.0970	111.25	2,284.00	2.70	2.52	4.05	8.31
MAR9	1.1320	114.80	2,356.87	2.40	2.17	4.05	8.31
MAY9	1.1585	117.49	2,412.04	2.20	1.94	6.88	8.24
JUL9	1.1850	120.17	2,467.22	2.20	1.89	7.46	11.22

9:30 AM



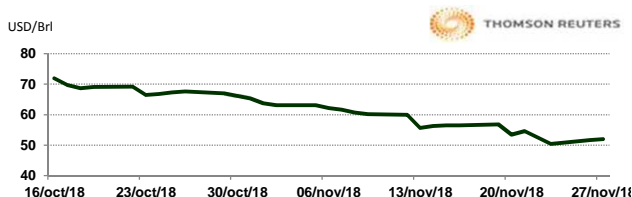
Llamada de apertura al alza. Los futuros de café arábica del ICE se fortalecen esta mañana por el avance del real, en sintonía una moneda brasileña más fuerte desalienta la venta de los productores porque reduce los retornos locales de los productos comercializados en dólares. El café arábica para marzo subió 2.55 centavos, o 2.3%, a \$1.1335 por libra. El café robusta para marzo aumentó \$ 6, o 0.4 por ciento, a \$ 1,648 por tonelada.

NEW YORK MERCANTILE EXCHANGE

CRUDO LIGERO WTI

CONTRATO	DÓLARES POR BARRIL	PESOS POR BARRIL	VAR. DIA ANT. CTS. DLS/BARRIL	% VAR.
JAN9	52.00	1,067.58	0.37	0.72
FEB9	52.19	1,071.48	0.39	0.75
MAR9	52.31	1,073.95	0.36	0.69
APR9	52.42	1,076.20	0.34	0.65

9:30 AM



* No son precios de apertura corresponden al cierre de la jornada previa.

Tipo de cambio de referencia para conversión: \$20.5304 pesos/dólar