



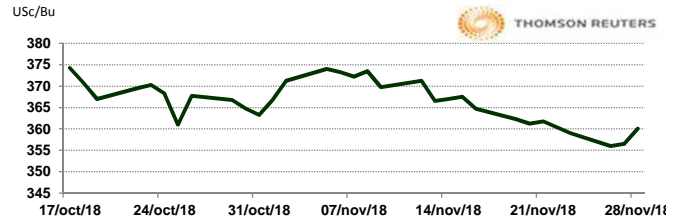
APERTURA DEL MERCADO DE FUTUROS
 CHICAGO BOARD OF TRADE

MAÍZ

| CONTRATO | DÓLARES POR BUSHEL | DÓLARES POR TONELADA | PESOS POR TONELADA | VAR. DIA ANT. CTS. DLS/BUSHEL | % VAR. DIARIA | COSTO PRIMA DLS/TON | |
|----------|--------------------|----------------------|--------------------|-------------------------------|---------------|---------------------|------|
| | | | | | | CALL | PUT |
| DEC8 | 3.5975 | 141.63 | 2,903.03 | 3.25 | 0.91 | 0.05 | 0.39 |
| MAR9 | 3.7225 | 146.55 | 3,003.90 | 3.75 | 1.02 | 4.72 | 3.54 |
| MAY9 | 3.7975 | 149.50 | 3,064.43 | 4.00 | 1.06 | 5.91 | 5.81 |
| JUL9 | 3.8625 | 152.06 | 3,116.88 | 3.75 | 0.98 | 6.89 | 9.01 |

9:32 AM

Llamada de apertura de estable al alza 2 centavos por bushel. Se esperan algunas compras de oportunidad después de que los futuros de maíz se volvieran positivos durante la noche, después de caer temprano. En cuanto al entorno global, vemos a EE.UU. ganando terreno como el origen más competitivo en el mercado de físico, en la medida en que la logística se vuelve más complicada en Ucrania y la disponibilidad Sudamericana se va reduciendo previo a la cosecha

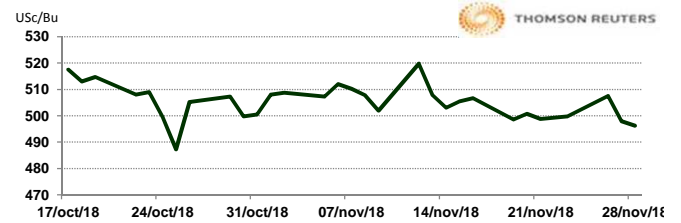


TRIGO

| CONTRATO | DÓLARES POR BUSHEL | DÓLARES POR TONELADA | PESOS POR TONELADA | VAR. DIA ANT. CTS. DLS/BUSHEL | % VAR. DIARIA | COSTO PRIMA DLS/TON | |
|----------|--------------------|----------------------|--------------------|-------------------------------|---------------|---------------------|-------|
| | | | | | | CALL | PUT |
| DEC8 | 4.9650 | 182.43 | 3,739.45 | -1.50 | -0.30 | 0.05 | 0.09 |
| MAR9 | 5.0750 | 186.47 | 3,822.29 | 1.00 | 0.20 | 6.71 | 7.12 |
| MAY9 | 5.1500 | 189.23 | 3,878.78 | 2.50 | 0.49 | 8.41 | 11.16 |
| JUL9 | 5.2350 | 192.35 | 3,942.80 | 4.00 | 0.77 | 10.93 | 11.11 |

9:32 AM

Llamada de apertura mixta al alza de 2 a 4 centavos de dólar por bushel. Se espera la toma de coberturas cortas después de que el contrato de trigo más activo Wv1 cayó un 1.5 por ciento el martes. Los amplios suministros mundiales siguen pesando sobre el mercado. De acuerdo con las autoridades de aduana rusas, se han exportado en la actual campaña 23.4 mtm de granos de las cuales 19.8 mtm corresponden a trigo, un 23.7% por encima del año pasado, sin embargo, se hace notar que recientemente este ritmo ha disminuido notablemente. Este es un tema que el mercado viene siguiendo muy de cerca por cualquier señal que indique la salida de Rusia del mercado, para dar paso a otros exportadores.

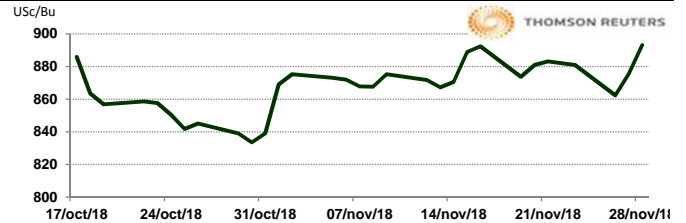


SOYA

| CONTRATO | DÓLARES POR BUSHEL | DÓLARES POR TONELADA | PESOS POR TONELADA | VAR. DIA ANT. CTS. DLS/BUSHEL | % VAR. DIARIA | COSTO PRIMA DLS/TON | |
|----------|--------------------|----------------------|--------------------|-------------------------------|---------------|---------------------|-------|
| | | | | | | CALL | PUT |
| JAN9 | 8.9325 | 328.21 | 6,727.61 | 17.75 | 2.03 | 6.29 | 9.37 |
| MAR9 | 9.0675 | 333.17 | 6,829.29 | 17.50 | 1.97 | 13.41 | 11.53 |
| MAY9 | 9.2000 | 338.04 | 6,929.08 | 17.25 | 1.91 | 15.06 | 15.94 |
| JUL9 | 9.3250 | 342.64 | 7,023.23 | 17.00 | 1.86 | 13.23 | 22.09 |

9:32 AM

Llamada de apertura al alza de 3 a 6 centavos por bushel. Las ganancias se ven limitadas debido a que los mercados esperan una reunión entre el presidente de los Estados Unidos, Donald Trump y el presidente de China, Xi Jinping, más adelante esta semana. El mercado de soya sumergido durante el comercio de la noche pero se volvió con más apoyo por soporte cerca del promedio móvil de 50 días y repuntó a través de promedios móviles de 10 días, 20 días, 30 días y 40 días. La cosecha de frijol de soya en EE.UU. se encuentra ya casi terminada. Brasil lleva ya sembrado un 89% de frijol de soya por sobre los 84% del año pasado y por sobre los 78% de promedio en los últimos 5 años.

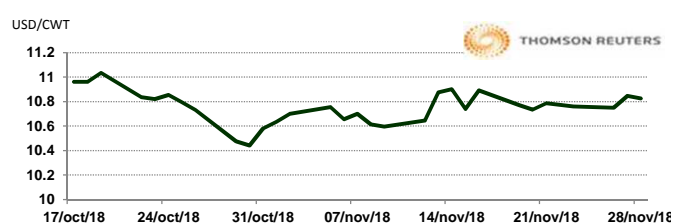


ARROZ

| CONTRATO | DÓLARES POR CWT | DÓLARES POR TONELADA | PESOS POR TONELADA | VAR. DIA ANT. CTS. DLS/CWT | % VAR. DIARIA | COSTO PRIMA DLS/TON | |
|----------|-----------------|----------------------|--------------------|----------------------------|---------------|---------------------|-------|
| | | | | | | CALL | PUT |
| JAN9 | 10.8250 | 238.65 | 4,891.79 | -2.00 | -0.18 | 4.68 | 3.69 |
| MAR9 | 11.0100 | 242.73 | 4,975.39 | 0.50 | 0.05 | 7.22 | 7.11 |
| MAY9 | 11.1300 | 245.37 | 5,029.62 | 0.00 | 0.00 | 9.26 | 10.75 |
| JUL9 | 11.2700 | 248.46 | 5,092.88 | 0.00 | 0.00 | 11.35 | 9.81 |

9:24 AM

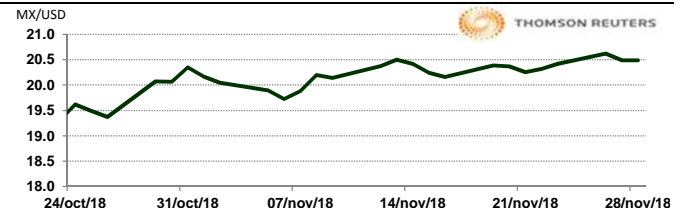
Llamada de apertura mixta. Los futuros de arroz se encuentran presionados por la fuerza del dólar y los retrocesos de los precios del crudo. El gobierno de la India ha anunciado un subsidio del 5% para las exportaciones de arroz no basmati bajo el Esquema de Exportaciones de la India (MEIS) del 26 de noviembre de 2018 al 25 de marzo de 2019, informan The Hindu Business Line y The Economic Times. Japón busca comprar alrededor de 60,000 toneladas de arroz elaborado en licitaciones internacionales ordinarias para entrega entre el 1 de enero y el 20 de abril de 2019, según un aviso en el sitio web del Ministerio de Agricultura, Bosques y Pesca (MAFF).



TIPOS DE CAMBIO EMITIDOS POR EL BANCO DE MÉXICO

| CONCEPTO | VARIACIÓN | COTIZACIÓN | % VAR. DIARIA | |
|----------------|-----------|------------|---------------|-------|
| PESO/DÓLAR FIX | ↓ | 20.4977 | -0.16 | |
| DÓLAR/EURO | ↓ | 1.1275 | 1.1279 | -0.12 |
| PESO/EURO | ↓ | 23.1112 | 23.1194 | -0.12 |

9:32 AM



* No son precios de apertura corresponden al cierre de la jornada previa.

Tipo de cambio de referencia para conversión: \$20.4977 pesos/dólar



ASERCA

COORDINACION GENERAL DE ADMINISTRACION DE RIESGOS DE PRECIOS
 ANTES DIRECCION GENERAL DE OPERACIONES FINANCIERAS

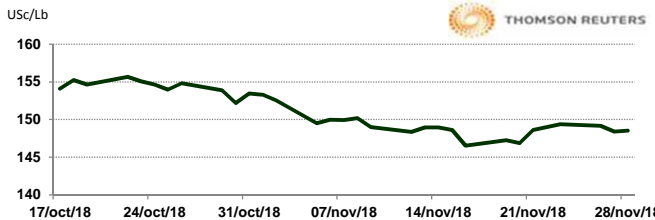
CHICAGO MERCANTILE EXCHANGE

BOVINO EN ENGORDA

| CONTRATO | DÓLARES POR LIBRA | DÓLARES POR TONELADA | PESOS POR TONELADA | VAR. DIA ANT. CTS. DLS/LIBRA | % VAR. DIARIA | COSTO PRIMA DLS/TON | |
|----------|-------------------|----------------------|--------------------|------------------------------|---------------|---------------------|--------|
| | | | | | | CALL | PUT |
| JAN9 | 1.4848 | 3,273.31 | 67,095.32 | 0.05 | 0.03 | 74.41 | 65.04 |
| MAR9 | 1.4598 | 3,218.19 | 65,965.58 | -0.03 | -0.02 | 100.31 | 100.31 |
| APR9 | 1.4660 | 3,231.97 | 66,248.01 | 0.20 | 0.14 | 111.33 | 102.51 |
| MAY9 | 1.4685 | 3,237.48 | 66,360.99 | 0.25 | 0.17 | 125.11 | 111.88 |

9:32 AM

Llamada de apertura al alza. Los futuros de ganado bovino en pie del CME suben por la fuerza de los precios de los físicos y los márgenes de utilidad optimos para los productores de EE.UU. Las temperaturas subieron esta semana, pero existe la posibilidad de que otro sistema de producción de lluvia y/o nieve se mueva este fin de semana a través de las áreas norte y este del país, donde se engorda el ganado. Las áreas del extremo suroeste parecen permanecer en su mayor parte cálidas y secas. Los valores de cortes de carne de res empacados del USDA cotizaron mixtos ayer, con el índice Choice en \$ 214.00, baja de \$0.45, mientras que el índice Select subió \$0.45 a \$200.24.

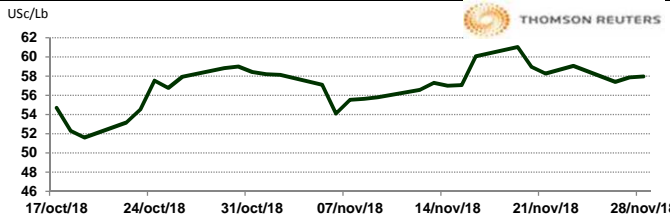


CERDO EN CANAL

| CONTRATO | DÓLARES POR LIBRA | DÓLARES POR TONELADA | PESOS POR TONELADA | VAR. DIA ANT. CTS. DLS/LIBRA | % VAR. DIARIA | COSTO PRIMA DLS/TON | |
|----------|-------------------|----------------------|--------------------|------------------------------|---------------|---------------------|--------|
| | | | | | | CALL | PUT |
| DEC8 | 0.5798 | 1,278.13 | 26,198.69 | 0.10 | 0.17 | 29.21 | 31.97 |
| FEB9 | 0.6548 | 1,443.47 | 29,587.92 | 0.43 | 0.65 | 81.02 | 101.96 |
| APR9 | 0.7103 | 1,565.83 | 32,095.94 | 0.45 | 0.64 | 103.62 | 135.03 |
| MAY9 | 0.7635 | 1,683.23 | 34,502.29 | 0.38 | 0.49 | 130.07 | 130.62 |

9:32 AM

Llamada de apertura al alza. Los futuros de porcinos del CME subieron debido al ritmo alentado de los sacrificios, donde ayer alcanzaron una cifra cercana a las 469,000 cabezas, por debajo del nivel de 479,000 de la semana pasada, con el clima invernal que continúa creando algunos problemas logísticos para la industria. Aparte de eso, la mayor parte de la atención está en el virus ASF y en la próxima reunión de Trump y Xi en el G-20, con expectativas no particularmente altas.



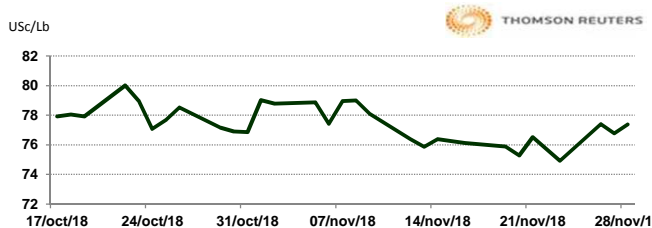
INTERCONTINENTAL EXCHANGE - NEW YORK

ALGODÓN

| CONTRATO | DÓLARES POR LIBRA | DÓLARES POR PACA | PESOS POR PACA | VAR. DIA ANT. CTS. DLS/LIBRA | % VAR. DIARIA | COSTO PRIMA DLS/PACA | |
|----------|-------------------|------------------|----------------|------------------------------|---------------|----------------------|-------|
| | | | | | | CALL | PUT |
| DEC8 | 0.7738 | 386.90 | 7,930.56 | 0.61 | 0.79 | #¡VALOR! | ##### |
| MAR9 | 0.7856 | 392.80 | 8,051.50 | 0.68 | 0.87 | 11.80 | 17.40 |
| MAY9 | 0.7972 | 398.60 | 8,170.38 | 0.68 | 0.86 | 17.10 | 21.90 |
| JUL9 | 0.8091 | 404.55 | 8,292.34 | 0.73 | 0.91 | 20.70 | 24.80 |

9:32 AM

Llamada de apertura al alza. Los futuros de algodón del ICE se fortalecen esta mañana de miércoles, en sintonía, en India, la Asociación del Algodón estima la producción entre 32.5 a 33 millones de pacas, 11% menos que el año anterior. El índice Cotlook A es de 85.25 US\$/Lb. El USDA AWP semanal es de 67.89 US\$/lb hasta que se actualice el día de mañana.

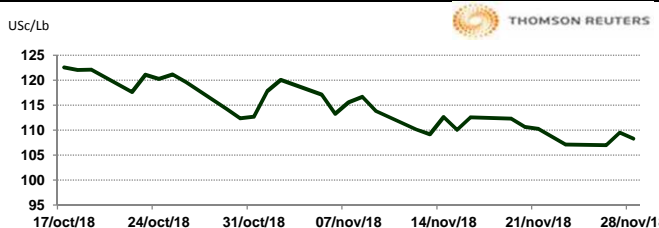


CAFÉ

| CONTRATO | DÓLARES POR LIBRA | DÓLARES POR QUINTAL | PESOS POR QUINTAL | VAR. DIA ANT. CTS. DLS/LIBRA | % VAR. DIARIA | COSTO PRIMA DLS/QUINTAL | |
|----------|-------------------|---------------------|-------------------|------------------------------|---------------|-------------------------|-------|
| | | | | | | CALL | PUT |
| DEC8 | 1.0830 | 109.83 | 2,251.26 | -1.20 | -1.10 | #¡VALOR! | ##### |
| MAR9 | 1.1230 | 113.89 | 2,334.41 | -1.00 | -0.88 | 7.39 | 4.05 |
| MAY9 | 1.1495 | 116.57 | 2,389.49 | -1.20 | -1.03 | 8.15 | 6.99 |
| JUL9 | 1.1760 | 119.26 | 2,444.58 | -1.15 | -0.97 | 8.61 | 9.88 |

9:32 AM

Llamada de apertura a la baja. Los futuros de café arábica del ICE se debilitan esta mañana por la fortaleza del dólar. En otras noticias, Rabobank pronosticó en un informe que la cosecha en Vietnam totalizaría en un récord de 31.1 millones de sacos de 60 kg, frente a los 29.8 millones de la temporada anterior. El café arábica para marzo bajó 1.05 centavos, o 0.9%, a \$1.1225 por libra. El café robusta para marzo cayó \$15, o 0.9%, a \$1,632 por tonelada.

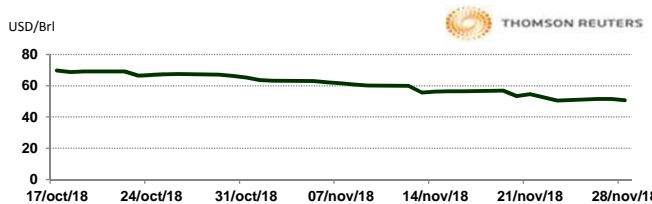


NEW YORK MERCANTILE EXCHANGE

CRUDO LIGERO WTI

| CONTRATO | DÓLARES POR BARRIL | PESOS POR BARRIL | VAR. DIA ANT. CTS. DLS/BARRIL | % VAR. |
|----------|--------------------|------------------|-------------------------------|--------|
| JAN9 | 50.66 | 1,038.41 | -0.90 | -1.75 |
| FEB9 | 50.85 | 1,042.31 | -0.88 | -1.70 |
| MAR9 | 51.03 | 1,046.00 | -0.86 | -1.66 |
| APR9 | 51.18 | 1,049.07 | -0.84 | -1.61 |

9:32 AM



* No son precios de apertura corresponden al cierre de la jornada previa.

Tipo de cambio de referencia para conversión: \$20.4977 pesos/dólar