



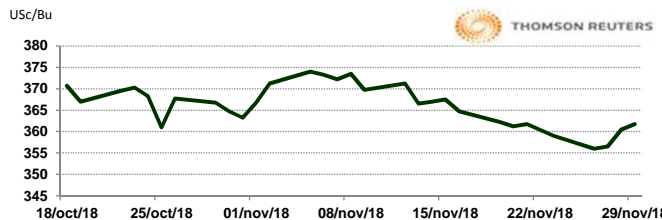
APERTURA DEL MERCADO DE FUTUROS
 CHICAGO BOARD OF TRADE

MAÍZ

CONTRATO	DÓLARES POR BUSHEL	DÓLARES POR TONELADA	PESOS POR TONELADA	VAR. DIA ANT. CTS. DLS/BUSHEL	% VAR. DIARIA	COSTO PRIMA DLS/TON	
						CALL	PUT
DEC8	3.6175	142.41	2,906.80	1.25	0.35	0.05	0.39
MAR9	3.7475	147.53	3,011.26	1.50	0.40	4.82	3.40
MAY9	3.8200	150.39	3,069.51	1.50	0.39	6.35	5.61
JUL9	3.8850	152.95	3,121.74	1.50	0.39	7.33	8.37

9:35 AM

Llamada de apertura de estable al alza 2 centavos de dólar por bushel. El mercado de futuros de maíz se vio atrapado en el mismo rango observado, entre compras de oportunidad, pero se espera que la oferta actual limiten cualquier ganancia potencial. Los futuros se consolidan en su promedio móvil de 10 días. El Departamento de Agricultura de los Estados Unidos dijo el jueves por la mañana que las ventas semanales de exportación de maíz fueron de 1.27 millones de toneladas, superando las previsiones que oscilaron entre 400.000 y 950.000 toneladas.

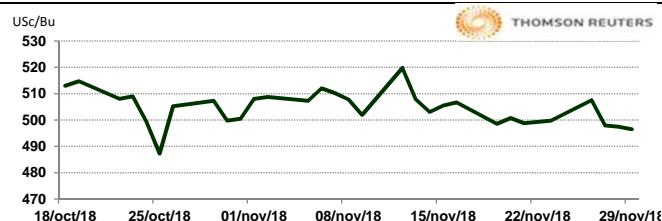


TRIGO

CONTRATO	DÓLARES POR BUSHEL	DÓLARES POR TONELADA	PESOS POR TONELADA	VAR. DIA ANT. CTS. DLS/BUSHEL	% VAR. DIARIA	COSTO PRIMA DLS/TON	
						CALL	PUT
DEC8	4.9625	182.34	3,721.72	-1.25	-0.25	0.05	0.09
MAR9	5.1100	187.76	3,832.34	-0.50	-0.10	7.12	6.61
MAY9	5.1825	190.42	3,886.71	-0.75	-0.14	9.42	9.83
JUL9	5.2625	193.36	3,946.71	0.00	0.00	10.66	12.08

9:35 AM

Llamada de apertura a la baja de 1 a 4 centavos de dólar por bushel. Se espera que las ventas técnicas afecten a los futuros del trigo después de que el contrato de trigo de invierno rojo suave de Chicago, alcanzara la resistencia durante la noche a medida que se acercaba a su promedio móvil de 20 días. El futuro de trigo de marzo cayó por debajo del promedio móvil de cinco días durante las operaciones nocturnas. USDA dijo el jueves por la mañana que las ventas semanales de exportación de trigo fueron de 377,100 tm, en línea con las previsiones que oscilaron entre 250,000 y 500,000 toneladas.

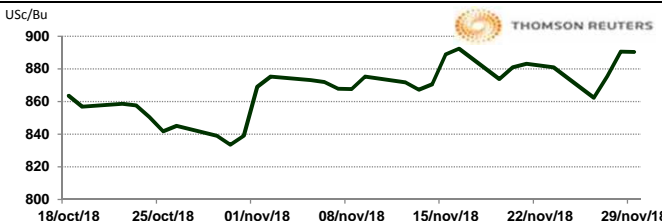


SOYA

CONTRATO	DÓLARES POR BUSHEL	DÓLARES POR TONELADA	PESOS POR TONELADA	VAR. DIA ANT. CTS. DLS/BUSHEL	% VAR. DIARIA	COSTO PRIMA DLS/TON	
						CALL	PUT
JAN9	8.9100	327.39	6,682.22	0.50	0.06	6.34	10.84
MAR9	9.0425	332.25	6,781.59	0.00	0.00	12.77	11.16
MAY9	9.1750	337.12	6,880.96	0.00	0.00	13.23	15.34
JUL9	9.2975	341.62	6,972.83	-0.25	-0.03	18.74	16.21

9:35 AM

Llamada de apertura a la baja de 5 a 7 centavos de dólar por bushel. Se espera un leve retroceso por la toma de ganancias después de dos días consecutivos de las ganancias, que empujaron el precio del futuro de referencia un 3.3 por ciento. El comercio se centró en la próxima reunión entre el presidente de los Estados Unidos, Donald Trump, y el líder chino Xi Jinping en Argentina. El Departamento de Agricultura de los Estados Unidos dijo el jueves por la mañana que las ventas semanales de exportación de soya fueron de 628,800 toneladas, en línea con las previsiones que oscilaron entre 400,000 y 900,000 toneladas.

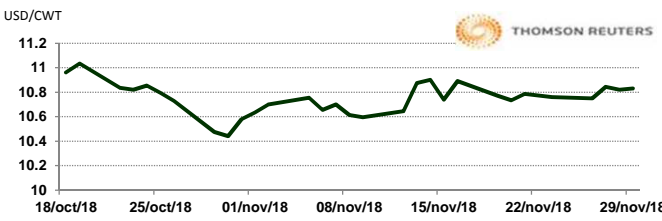


ARROZ

CONTRATO	DÓLARES POR CWT	DÓLARES POR TONELADA	PESOS POR TONELADA	VAR. DIA ANT. CTS. DLS/CWT	% VAR. DIARIA	COSTO PRIMA DLS/TON	
						CALL	PUT
JAN9	10.8300	238.76	4,873.30	1.00	0.09	5.07	4.30
MAR9	11.0650	243.94	4,979.05	6.50	0.59	8.05	8.05
MAY9	11.2100	247.14	5,044.29	8.50	0.76	9.15	10.80
JUL9	11.2700	248.46	5,071.29	0.00	0.00	11.35	9.81

9:33 AM

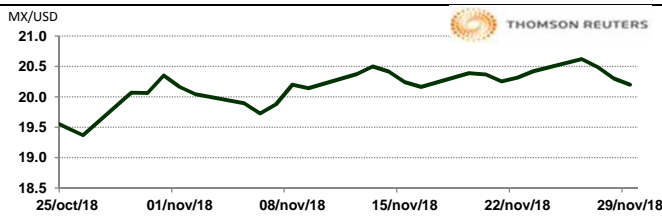
Llamada de apertura al alza. Los futuros de arroz de CBOT suben por la recuperación que muestran los precios del crudo. De acuerdo al USDA en su reporte de exportaciones del 16 al 22 de noviembre, se proyectaron las ventas netas del ciclo 2018/19 en 16,600 toneladas, abajo en 86% vs el estimado de la semana pasada y 82% por encima del promedio de las últimas 4 semanas. Las exportaciones fueron mostradas en 56,000 toneladas, siendo un aumento del 58% vs el estimado de la semana pasada y 27% por encima de la proyección del promedio de las 4 semanas anteriores.



TIPOS DE CAMBIO EMITIDOS POR EL BANCO DE MÉXICO

CONCEPTO	VARIACIÓN	COTIZACIÓN	% VAR. DIARIA	
PESO/DÓLAR FIX	↓	20.4108	-0.42	
DÓLAR/EURO	↑	1.1376	1.1380	0.09
PESO/EURO	↑	23.2193	23.2275	0.09

9:35 AM



* No son precios de apertura corresponden al cierre de la jornada previa.

Tipo de cambio de referencia para conversión: \$20.4108 pesos/dólar



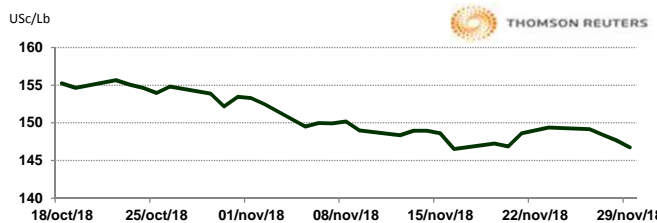
CHICAGO MERCANTILE EXCHANGE

BOVINO EN ENGORDA

CONTRATO	DÓLARES POR LIBRA	DÓLARES POR TONELADA	PESOS POR TONELADA	VAR. DIA ANT. CTS. DLS/LIBRA	% VAR. DIARIA	COSTO PRIMA DLS/TON	
						CALL	PUT
JAN9	1.4655	3,230.87	65,944.65	-1.15	-0.78	88.74	51.26
MAR9	1.4403	3,175.20	64,808.45	-1.33	-0.91	114.64	84.88
APR9	1.4470	3,190.09	65,112.19	-1.13	-0.77	126.77	87.08
MAY9	1.4480	3,192.29	65,157.19	-1.25	-0.86	141.10	96.45

9:35 AM

Llamada de apertura a la baja. Los futuros de ganado bovino en pie del CME cotizan a la baja por la debilidad de los principales cortes de carne de res. USDA mostró en su reporte de exportaciones del 16 al 22 de noviembre, las ventas netas del ciclo 2018 en 9,100 toneladas, abajo en 26% y 42% del estimado de la semana pasada y del promedio de las pasadas 4 semanas, respectivamente. Las ventas netas del ciclo 2019 son proyectadas en 1,700 toneladas. Las exportaciones fueron señaladas en 14,600 toneladas, cifra inferior en relación al estimado de la semana previa en 11% y debajo del promedio de las últimas 4 semanas del 12%.

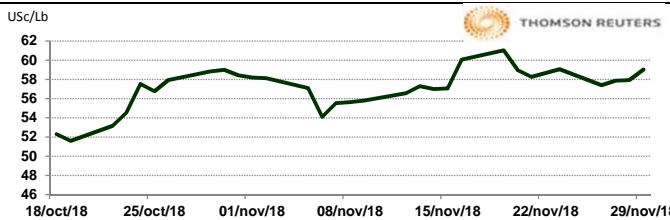


CERDO EN CANAL

CONTRATO	DÓLARES POR LIBRA	DÓLARES POR TONELADA	PESOS POR TONELADA	VAR. DIA ANT. CTS. DLS/LIBRA	% VAR. DIARIA	COSTO PRIMA DLS/TON	
						CALL	PUT
DEC8	0.5908	1,302.38	26,582.60	1.13	1.94	15.98	56.22
FEB9	0.6705	1,478.20	30,171.20	2.55	3.95	58.42	135.03
APR9	0.7203	1,587.88	32,409.85	1.95	2.78	98.66	141.10
MAY9	0.7713	1,700.31	34,704.75	1.85	2.46	102.51	162.04

9:35 AM

Llamada de apertura al alza. Los futuros de porcinos del CME avanzan por la fuerza de los precios de los físicos. De acuerdo al USDA en su reporte de exportaciones, las ventas del ciclo 2018 totalizaron en 20,900 toneladas, arriba en 44% vs el estimado de la semana pasada y 7% arriba del promedio de las últimas 4 semanas. Las ventas netas de la temporada 2019 fueron reveladas en 13,000 toneladas. Por otro lado, las exportaciones se registraron en 26,000 toneladas, una disminución del 4% vs lo mostrado hace una semana y 1% por debajo del promedio de las últimas 4 semanas.



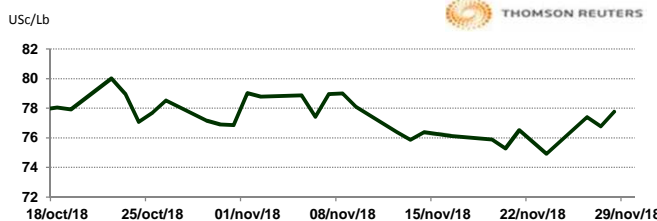
INTERCONTINENTAL EXCHANGE - NEW YORK

ALGODÓN

CONTRATO	DÓLARES POR LIBRA	DÓLARES POR PACA	PESOS POR PACA	VAR. DIA ANT. CTS. DLS/LIBRA	% VAR. DIARIA	COSTO PRIMA DLS/PACA	
						CALL	PUT
DEC8	0.0000	0.00	0.00	0.00	0.00	19.60	19.80
MAR9	0.7904	395.20	8,066.35	0.16	0.20	14.50	15.10
MAY9	0.8012	400.60	8,176.57	0.16	0.20	19.60	19.80
JUL9	0.8116	405.80	8,282.70	0.15	0.19	22.75	22.70

9:35 AM

Llamada de apertura al alza. Los futuros de algodón del ICE se fortalecen esta mañana de jueves debido a la fortaleza del crudo. El reporte de exportación semanal del USDA mostró las ventas netas por 176,800 pacas para el periodo 2018/2019, bajaron un 16% en comparación con la semana anterior, pero aumentaron notablemente con respecto al promedio anterior de 4 semanas. Se notificaron aumentos en Vietnam (92,400 pacas, incluidos 200 pacas cambiados de Japón), Pakistán (27,800 pacas, incluidas reducciones de 2,200 pacas), India (17,400 pacas), Japón (11,400 pacas, incluidos 200 pacas cambiados de Tailandia y una disminución de 800 pacas), y Turquía (11,000 pacas). Se informaron reducciones para China (7,500 pacas), Tailandia (3,700 pacas) y Costa Rica (700 pacas).

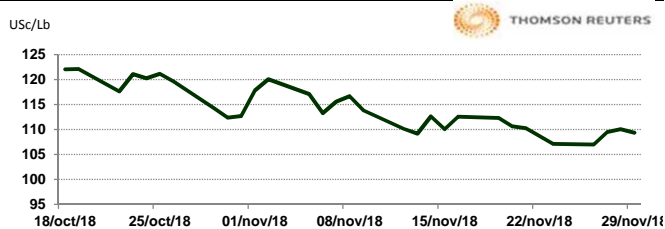


CAFÉ

CONTRATO	DÓLARES POR LIBRA	DÓLARES POR QUINTAL	PESOS POR QUINTAL	VAR. DIA ANT. CTS. DLS/LIBRA	% VAR. DIARIA	COSTO PRIMA DLS/QUINTAL	
						CALL	PUT
DEC8	1.0940	110.95	2,264.48	-0.70	-0.64	8.39	6.66
MAR9	1.1310	114.70	2,341.07	-0.80	-0.70	5.21	6.33
MAY9	1.1595	117.59	2,400.06	-0.75	-0.64	8.39	6.66
JUL9	1.1855	120.22	2,453.88	-0.80	-0.67	8.85	9.51

9:35 AM

Llamada de apertura a la baja. Los futuros de café arábica del ICE se debilitan esta mañana por la fortaleza del dólar y la baja del real. En otras noticias, la cosecha de Vietnam alcanzaría un récord de 31.1 millones de sacos proyectó Rabobank en un reporte. El café arábica para marzo subió 0.6 centavos, o un 0.5%, a 1.139 dólares la libra. El café robusta para marzo perdió 17 dólares, o un 1%, a 1,630 dólares por tonelada.

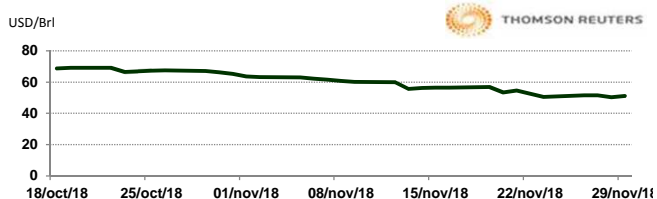


NEW YORK MERCANTILE EXCHANGE

CRUDO LIGERO WT1

CONTRATO	DÓLARES POR BARRIL	PESOS POR BARRIL	VAR. DIA ANT. CTS. DLS/BARRIL	% VAR.
JAN9	51.22	1,045.44	0.93	1.85
FEB9	51.39	1,048.91	0.90	1.78
MAR9	51.54	1,051.97	0.87	1.72
APR9	51.60	1,053.20	0.77	1.51

9:35 AM



* No son precios de apertura corresponden al cierre de la jornada previa.

Tipo de cambio de referencia para conversión: \$20.4108 pesos/dólar