

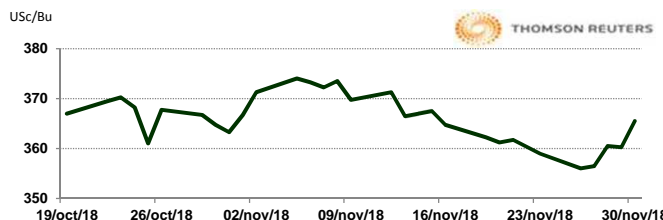


APERTURA DEL MERCADO DE FUTUROS
 CHICAGO BOARD OF TRADE

MAÍZ

CONTRATO	DÓLARES POR BUSHEL	DÓLARES POR TONELADA	PESOS POR TONELADA	VAR. DIA ANT. CTS. DLS/BUSHEL	% VAR. DIARIA	COSTO PRIMA DLS/TON	
						CALL	PUT
DEC8	3.6575	143.99	2,911.71	5.50	1.53	0.05	4.38
MAR9	3.7700	148.42	3,001.27	3.75	1.00	3.79	5.12
MAY9	3.8400	151.17	3,057.00	3.50	0.92	6.59	5.22
JUL9	3.9025	153.63	3,106.75	3.25	0.84	7.63	7.53

9:33 AM

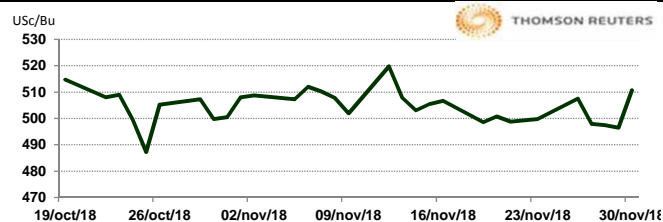


Llamada de apertura al alza. Los futuros de maíz de Chicago suben por factores técnicos, coberturas cortas previas al fin de mes y la fuerza de las exportaciones del grano estadounidense. En cuanto a la reunión entre los presidentes de China y EE.UU., las expectativas se mantienen del lado positivo respecto a la posibilidad que ambas partes alcancen un acuerdo, o al menos que sean capaz de frenar el incremento de 200,000 millones adicionales a productos ya gravados con aranceles y la imposición de 270,000 millones en nuevos aranceles para resto de productos de importación de China, a cambio de una concesión importante por parte del país asiático.

TRIGO

CONTRATO	DÓLARES POR BUSHEL	DÓLARES POR TONELADA	PESOS POR TONELADA	VAR. DIA ANT. CTS. DLS/BUSHEL	% VAR. DIARIA	COSTO PRIMA DLS/TON	
						CALL	PUT
DEC8	5.1100	187.76	3,796.83	14.50	2.92	0.05	3.81
MAR9	5.1425	188.95	3,820.98	6.50	1.28	7.53	7.49
MAY9	5.2000	191.07	3,863.70	5.50	1.07	8.54	10.56
JUL9	5.2675	193.55	3,913.86	5.25	1.01	9.65	12.77

9:32 AM

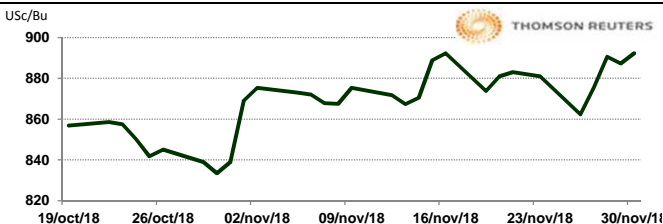


Llamada de apertura al alza. Los futuros de trigo ojo suave de CBOT subieron este día debido por compras de oportunidad. Las ganancias son frenadas por los suministros abundantes mundiales. El conflicto entre Rusia y Ucrania ha resultado en el bloqueo del estrecho de Kerch y la interrupción del tráfico en el Mar Azov. Se reporta que 30 barcos se encuentran esperando la entrada o salida en la zona. Hoy la comunidad especulativa está a la expectativa de lo que suceda en la reunión del G-20. Las ventas de exportación continúan mostrando números bajos y se necesitan varias semanas de volúmenes altos para inspirar interés de compra y dar un impulso a los precios.

SOYA

CONTRATO	DÓLARES POR BUSHEL	DÓLARES POR TONELADA	PESOS POR TONELADA	VAR. DIA ANT. CTS. DLS/BUSHEL	% VAR. DIARIA	COSTO PRIMA DLS/TON	
						CALL	PUT
JAN9	8.9275	328.03	6,633.31	5.50	0.62	6.61	9.32
MAR9	9.0575	332.81	6,729.90	5.25	0.58	13.78	11.11
MAY9	9.1875	337.58	6,826.50	5.00	0.55	15.25	15.98
JUL9	9.3100	342.08	6,917.52	4.75	0.51	17.09	20.76

9:33 AM

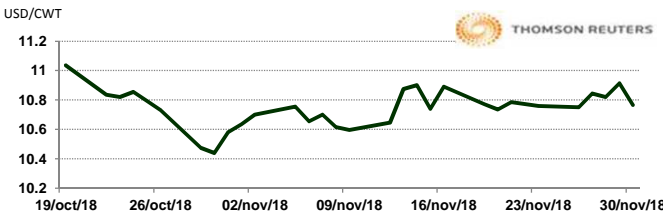


Llamada de apertura al alza. Los futuros de grano de soya de Chicago cotizan positivos con cierto optimismo por la tan esperada reunión de los G20 en Argentina. Los mercados se encuentran muy pendientes de cualquier noticia que puede aparecer de las siguientes reuniones. Las exportaciones del día de ayer llegaron a cumplir las expectativas del mercado pero con las cifras más bajas esperadas, cifras que aún están lejos de los comparables de la última temporada. El clima se presentó seco en las últimas 24 horas y continua así esta mañana, esperando lluvias para el fin de semana.

ARROZ

CONTRATO	DÓLARES POR CWT	DÓLARES POR TONELADA	PESOS POR TONELADA	VAR. DIA ANT. CTS. DLS/CWT	% VAR. DIARIA	COSTO PRIMA DLS/TON	
						CALL	PUT
JAN9	10.7650	237.33	4,799.17	-15.00	-1.37	5.79	3.25
MAR9	10.8850	239.97	4,852.67	-21.00	-1.89	11.52	5.02
MAY9	11.2150	247.25	4,999.79	0.00	0.00	10.14	9.81
JUL9	11.3550	250.34	5,062.20	0.00	0.00	10.31	11.30

9:26 AM

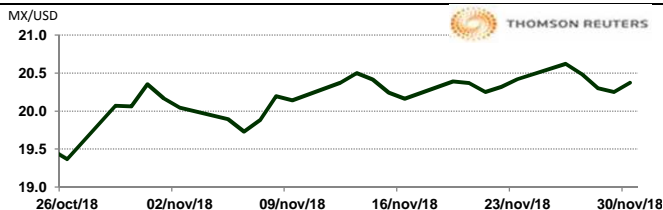


Llamada de apertura neutra a la baja. Los futuros de arroz de Chicago cotizan débiles por la fuerza del dólar. No se espera mucho movimiento hasta que no comiencen a salir los primeros reportes, sobre todo, en relación al conflicto EE.UU./China. Las exportaciones de arroz acumuladas por la Unión Europea (UE) en el año de cosecha 2018-19 (1 de septiembre de 2018 a 31 de agosto de 2019) son más bajas que las del año pasado. Hasta el 13 de noviembre de 2018, la UE había exportado alrededor de 37,778 toneladas de arroz, 46% menos que las 70,512 toneladas exportadas durante el mismo período del año anterior.

TIPOS DE CAMBIO EMITIDOS POR EL BANCO DE MÉXICO

CONCEPTO	VARIACIÓN	COTIZACIÓN	% VAR. DIARIA	
PESO/DÓLAR FIX	↓	20.2217	-0.93	
DÓLAR/EURO	↓	1.1326	1.1330	-0.57
PESO/EURO	↓	22.9031	22.9112	-0.57

9:33 AM



* No son precios de apertura corresponden al cierre de la jornada previa.

Tipo de cambio de referencia para conversión: \$20.2217 pesos/dólar

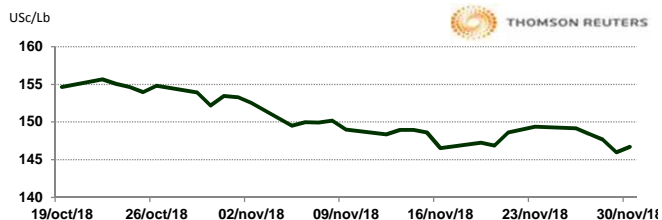


CHICAGO MERCANTILE EXCHANGE

BOVINO EN ENGORDA

CONTRATO	DÓLARES POR LIBRA	DÓLARES POR TONELADA	PESOS POR TONELADA	VAR. DIA ANT. CTS. DLS/LIBRA	% VAR. DIARIA	COSTO PRIMA DLS/TON	
						CALL	PUT
JAN9	1.4673	3,234.73	65,411.71	0.75	0.51	65.04	65.59
MAR9	1.4420	3,179.06	64,286.04	0.53	0.37	93.70	100.31
APR9	1.4508	3,198.35	64,676.12	0.70	0.48	87.08	122.36
MAY9	1.4528	3,202.76	64,765.29	0.80	0.55	99.21	132.83

9:32 AM

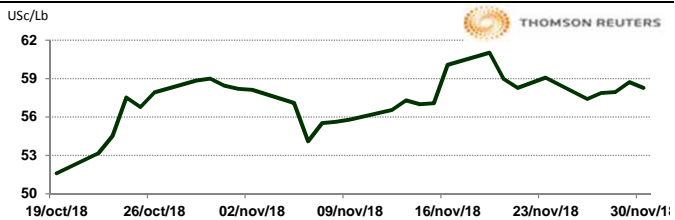


Llamada de apertura al alza. Los futuros de ganado bovino en pie del CME se encuentran soportados por las noticias climáticas que afectaran la producción de los animales en los estados de Nebraska, Dakota del Sur, Kansas, Iowa y Minnesota. Sin embargo, las ganancias se encuentran frenadas por los suministros abundantes en EE.UU. y a debilidad estacional por la demanda de cárnicos en EE.UU. El interés abierto aumentó 4,000 contratos, lo que indica una liquidación de posiciones largas y las ventas semanales de exportación publicadas ayer por la mañana fueron realmente decepcionantes.

CERDO EN CANAL

CONTRATO	DÓLARES POR LIBRA	DÓLARES POR TONELADA	PESOS POR TONELADA	VAR. DIA ANT. CTS. DLS/LIBRA	% VAR. DIARIA	COSTO PRIMA DLS/TON	
						CALL	PUT
DEC8	0.5823	1,283.64	25,957.38	-0.50	-0.85	35.83	19.84
FEB9	0.6695	1,475.99	29,847.09	-0.40	-0.59	112.44	82.67
APR9	0.7178	1,582.37	31,998.13	-0.23	-0.31	125.11	125.11
MAY9	0.7675	1,692.05	34,216.04	-0.13	-0.16	145.50	126.21

9:32 AM



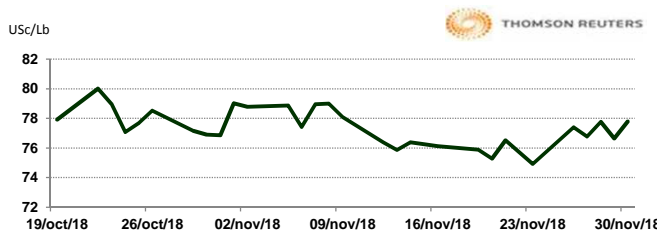
Llamada de apertura a la baja. Los futuros de porcinos del CME son presionados por la debilidad de los precios de los físicos. Los precios reciben soporte debido a que se siguen reportando más casos de ASF, parece haber un creciente optimismo con respecto a al menos un acuerdo parcial en la reunión de Trump-Xi en el G-20 de este fin de semana y ahora parece que China está de vuelta en el negocio de la carne de porcino de Estados Unidos. FCStone reportó que el Representante de Comercio de los EE.UU. mencionó que estaría sorprendido si la cena con China es un fracaso.

INTERCONTINENTAL EXCHANGE - NEW YORK

ALGODÓN

CONTRATO	DÓLARES POR LIBRA	DÓLARES POR PACA	PESOS POR PACA	VAR. DIA ANT. CTS. DLS/LIBRA	% VAR. DIARIA	COSTO PRIMA DLS/PACA	
						CALL	PUT
DEC8	0.7779	388.95	7,865.23	1.15	1.50	19.30	20.55
MAR9	0.7908	395.40	7,995.66	0.40	0.51	14.05	15.65
MAY9	0.8017	400.85	8,105.87	0.42	0.53	19.30	20.55
JUL9	0.8124	406.20	8,214.05	0.44	0.54	22.75	23.75

9:33 AM

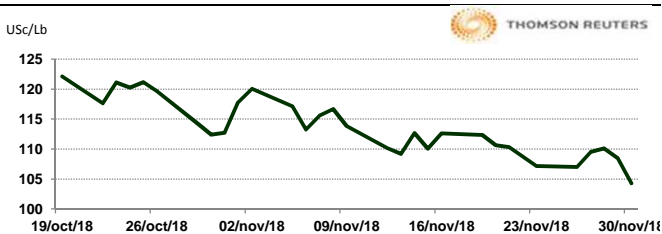


Llamada de apertura al alza. Los futuros de algodón del ICE se fortalecen esta mañana de viernes a pesar de la fuerza del dólar. El USDA mostró 176,787 pacas en el ciclo 18/19 ventas de exportación de algodón americano (Upland) para la semana que terminó. Eso fue un 16% menos que la semana anterior y un 36.04% más bajo que en el mismo período del año anterior. Las ventas del ciclo 2019/2020 totalizaron 14,168 pacas. El índice Cotlook A es de 85.85 Usc/lb. El USDA AWP semanal se actualizó a 67.92 Usc/lb.

CAFÉ

CONTRATO	DÓLARES POR LIBRA	DÓLARES POR QUINTAL	PESOS POR QUINTAL	VAR. DIA ANT. CTS. DLS/LIBRA	% VAR. DIARIA	COSTO PRIMA DLS/QUINTAL	
						CALL	PUT
DEC8	1.0430	105.77	2,138.92	-4.20	-3.87	9.87	4.64
MAR9	1.0780	109.32	2,210.69	-4.50	-4.01	6.41	4.08
MAY9	1.1070	112.26	2,270.16	-4.45	-3.86	9.87	4.64
JUL9	1.1335	114.95	2,324.51	-4.45	-3.78	10.02	7.18

9:33 AM



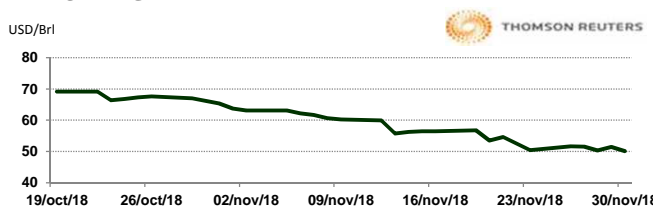
Llamada de apertura a la baja. Los futuros de café arábica del ICE se debilitan esta mañana por la fortaleza del dólar y la baja del real. En otras noticias, la calidad de la próxima cosecha de café de Brasil podría verse comprometida por una floración excesiva, lo que resulta en granos que carecen de uniformidad en el momento de la cosecha. El café arábica para marzo bajó 3.95 centavos, o 3.5%, a \$1.0835 por libra. El café robusta de marzo cayó \$22, o 1.35% a \$1,603 por tonelada. El café robusta de marzo cayó \$22, o 1.35%, a \$1,603 por tonelada.

NEW YORK MERCANTILE EXCHANGE

CRUDO LIGERO WTI

CONTRATO	DÓLARES POR BARRIL	PESOS POR BARRIL	VAR. DIA ANT. CTS. DLS/BARRIL	% VAR.
JAN9	50.21	1,015.33	-1.24	-2.41
FEB9	50.39	1,018.97	-1.23	-2.38
MAR9	50.52	1,021.60	-1.26	-2.43
APR9	50.53	1,021.80	-1.39	-2.68

9:33 AM



* No son precios de apertura corresponden al cierre de la jornada previa.

Tipo de cambio de referencia para conversión: \$20.2217 pesos/dólar