



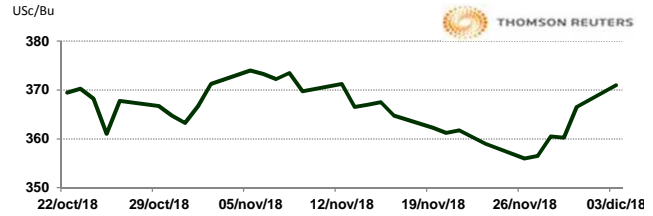
APERTURA DEL MERCADO DE FUTUROS  
 CHICAGO BOARD OF TRADE

MAÍZ

CONTRATO	DÓLARES POR BUSHEL	DÓLARES POR TONELADA	PESOS POR TONELADA	VAR. DIA ANT. CTS. DLS/BUSHEL	% VAR. DIARIA	COSTO PRIMA DLS/TON	
						CALL	PUT
DEC8	3.7050	145.86	2,967.58	4.00	1.09	N.D.	N.D.
MAR9	3.8200	150.39	3,059.69	4.25	1.13	4.48	3.84
MAY9	3.8925	153.24	3,117.76	4.25	1.10	5.95	6.20
JUL9	3.9625	156.00	3,173.83	4.75	1.21	7.14	8.96

9:25 AM

Llamada de apertura al alza de 3 a 5 centavos de dólar por bushel. Los futuros de maíz suben contagiado por la soya. El mercado encuentra soporte por buenas expectativas de una mejor relación comercial entre Estados Unidos y China después de las reuniones en el G20. La Casa Blanca anunció que China acordó empezar a comprar productos agrícolas americanos y que Estados Unidos acordó pausar la nueva ronda de tarifas. Los dos países tendrán 90 días para resolver sus diferencias y en caso de que no haya acuerdos, ya se impondrían los nuevos aranceles.

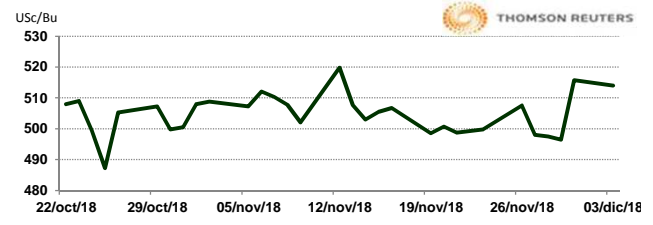


TRIGO

CONTRATO	DÓLARES POR BUSHEL	DÓLARES POR TONELADA	PESOS POR TONELADA	VAR. DIA ANT. CTS. DLS/BUSHEL	% VAR. DIARIA	COSTO PRIMA DLS/TON	
						CALL	PUT
DEC8	5.1400	188.86	3,842.50	-1.75	-0.34	0.05	3.81
MAR9	5.1825	190.42	3,874.28	2.50	0.48	7.30	7.72
MAY9	5.2425	192.63	3,919.13	3.00	0.58	9.92	9.46
JUL9	5.3150	195.29	3,973.33	4.25	0.81	10.89	10.89

9:11 AM

Llamada de apertura al alza de 3 a 5 centavos de dólar por bushel. El dólar se debilita, hay toma de coberturas cortas que apoyan los futuros de trigo en medio de un amplio repunte en el Sector de commodities. Las entregas ligeras también son un factor alcista. La toma de ganancias se espera en los picos en medio de las preocupaciones sobre la fuerte competencia en el mercado de exportación. El alza está limitada ya que como hemos comentado, un alza en el precio del trigo americano hace que sea poco competitivo a nivel internacional. Abares estimó una menor producción en Australia y una baja de 50% en sus exportaciones y esto pudiera darle algo de soporte a los precios.

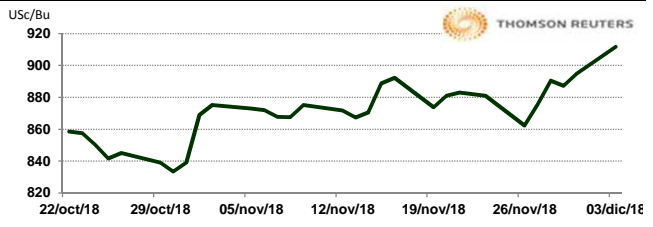


SOYA

CONTRATO	DÓLARES POR BUSHEL	DÓLARES POR TONELADA	PESOS POR TONELADA	VAR. DIA ANT. CTS. DLS/BUSHEL	% VAR. DIARIA	COSTO PRIMA DLS/TON	
						CALL	PUT
JAN9	9.1225	335.19	6,819.70	17.50	1.96	5.14	8.08
MAR9	9.2500	339.88	6,915.01	17.50	1.93	12.26	11.11
MAY9	9.3725	344.38	7,006.59	16.75	1.82	14.05	15.29
JUL9	9.4925	348.79	7,096.30	16.75	1.80	18.00	15.48

9:25 AM

Llamada de apertura al alza de 15 a 20 centavos de dólar por bushel. Los futuros de soya se fortalecen por la tregua en esta guerra comercial entre EE.UU. y China por el encuentro entre Donald Trump y Xi Jinping. El mercado se abrió a un nivel más alto al inicio de las operaciones nocturnas, y la mayoría de los futuros de referencia alcanzaron su nivel más alto desde el 15 de junio. Los precios terminaron la sesión de la noche muy por debajo de sus máximos. Los comerciantes chinos dijeron que China tendrá que bajar sus aranceles elevados impuesta a una gama de productos agrícolas estadounidenses a principios de este año antes de que pueda cumplir su promesa de comprar una cantidad "muy importante" de productos estadounidenses.

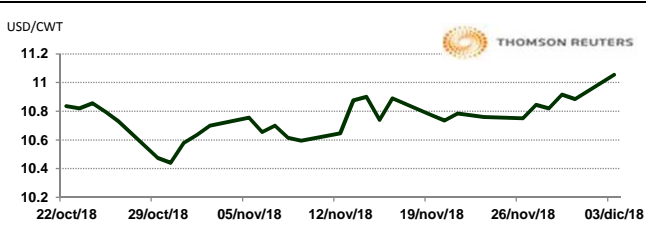


ARROZ

CONTRATO	DÓLARES POR CWT	DÓLARES POR TONELADA	PESOS POR TONELADA	VAR. DIA ANT. CTS. DLS/CWT	% VAR. DIARIA	COSTO PRIMA DLS/TON	
						CALL	PUT
JAN9	11.0500	243.61	4,956.39	16.50	1.52	3.36	5.90
MAR9	11.2150	247.25	5,030.40	15.00	1.36	7.00	9.92
MAY9	11.2150	247.25	5,030.40	0.00	0.00	10.09	9.76
JUL9	11.3550	250.34	5,093.19	0.00	0.00	10.31	11.24

9:25 AM

Llamada de apertura al alza. Los futuros de arroz de Chicago suben ante la disminución de las tensiones comerciales entre EE.UU. y China. Se estima que las exportaciones de arroz de Vietnam en los primeros once meses de 2018 (enero a noviembre) alcanzarán alrededor de 5.7 millones de toneladas, un aumento de aproximadamente 4.8% de un año a otro, según Reuters, citando al Ministerio de Industria y Comercio. En términos de valor, se estima que las exportaciones de arroz de Vietnam aumentarán alrededor de 16.8% de un año a otro a alrededor de US \$2.86 mil millones. Las exportaciones de arroz de Vietnam en noviembre de 2018 se estiman en alrededor de 450,000 toneladas.

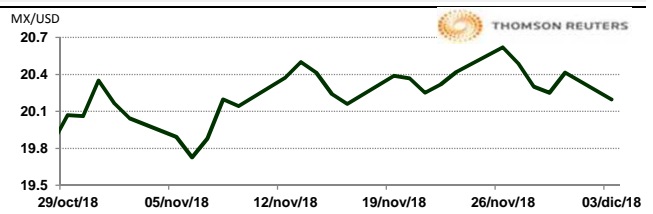


TIPOS DE CAMBIO EMITIDOS POR EL BANCO DE MÉXICO

CONCEPTO	VARIACIÓN	COTIZACIÓN	% VAR. DIARIA
PESO/DÓLAR FIX	↑	20.3455	0.61
DÓLAR/EURO	↑	1.1353	1.1355
PESO/EURO	↑	23.0982	23.1023

9:25 AM

\* No son precios de apertura corresponden al cierre de la jornada previa.



Tipo de cambio de referencia para conversión: \$20.3455 pesos/dólar



ASERCA

COORDINACION GENERAL DE ADMINISTRACION DE RIESGOS DE PRECIOS  
ANTES DIRECCION GENERAL DE OPERACIONES FINANCIERAS

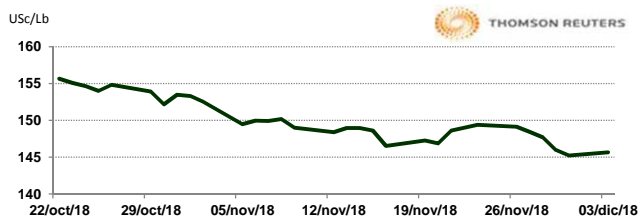
CHICAGO MERCANTILE EXCHANGE

BOVINO EN ENGORDA

CONTRATO	DÓLARES POR LIBRA	DÓLARES POR TONELADA	PESOS POR TONELADA	VAR. DIA ANT. CTS. DLS/LIBRA	% VAR. DIARIA	COSTO PRIMA DLS/TON	
						CALL	PUT
JAN9	1.4563	3,210.48	65,318.78	0.40	0.28	56.22	73.30
MAR9	1.4293	3,150.95	64,107.72	0.08	0.05	106.92	88.18
APR9	1.4390	3,172.45	64,545.04	0.28	0.19	99.76	108.03
MAY9	1.4423	3,179.61	64,690.82	0.28	0.19	115.19	116.29

9:25 AM

Llamada de apertura al alza. Los futuros de ganado bovino en pie del CME suben ante las proyecciones que indican un incremento en los precios de los físicos para esta semana de 2 dólares con respecto a la semana anterior. Por otro lado, los factores climáticos de nevadas en EE.UU., brindó soporte adicional a los mercados. FCStone espera que el entusiasmo generalmente alcista de la Cumbre del G20 se traslade al comercio de ganado finalizado a principios de esta semana, pero sin la confirmación de la demanda china de carne de res estadounidense, se deberían considerar las ventas fuertes hasta la primera mitad de 2019.

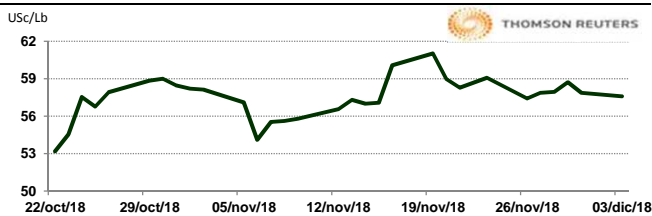


CERDO EN CANAL

CONTRATO	DÓLARES POR LIBRA	DÓLARES POR TONELADA	PESOS POR TONELADA	VAR. DIA ANT. CTS. DLS/LIBRA	% VAR. DIARIA	COSTO PRIMA DLS/TON	
						CALL	PUT
DEC8	0.5760	1,269.86	25,835.96	-0.28	-0.48	24.80	27.56
FEB9	0.6743	1,486.47	30,242.87	-0.13	-0.19	92.04	101.96
APR9	0.7185	1,584.02	32,227.67	-0.13	-0.17	125.66	126.21
MAY9	0.7688	1,694.80	34,481.59	-0.45	-0.58	151.02	121.81

9:25 AM

Llamada de apertura mixta mayormente al alza. Los precios de porcinos del CME avanzan en sintonía con los otros mercados de commodities debido a que Estados Unidos y China alcanzaron un acuerdo por 90 días en una disputa comercial que sacudió los mercados financieros y amenazó el crecimiento económico mundial. El avance se produjo después de una cena el sábado entre el presidente Donald Trump y el líder chino Xi Jinping en la cumbre del Grupo de los 20 en Buenos Aires. Trump acordó suspender los planes para aumentar las tarifas el 1 de enero con 200,000 millones de dólares en productos chinos, por contraparte los chinos acordaron comprar "una cantidad aún no definida, pero muy importante de productos agrícolas, energéticos, industriales" y otros productos de Estados Unidos para reducir el enorme déficit comercial de Estados Unidos con China, dijo la Casa Blanca.



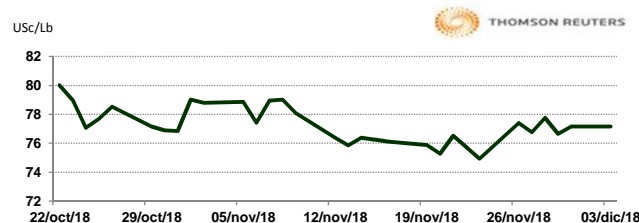
INTERCONTINENTAL EXCHANGE - NEW YORK

ALGODÓN

CONTRATO	DÓLARES POR LIBRA	DÓLARES POR PACA	PESOS POR PACA	VAR. DIA ANT. CTS. DLS/LIBRA	% VAR. DIARIA	COSTO PRIMA DLS/PACA	
						CALL	PUT
DEC8	0.0000	0.00	0.00	0.00	0.00	N.D.	N.D.
MAR9	0.8153	407.65	8,293.84	2.62	3.32	9.30	24.75
MAY9	0.8244	412.20	8,386.42	2.49	3.11	15.90	26.15
JUL9	0.8339	416.95	8,483.06	2.39	2.95	19.55	29.55

9:25 AM

Llamada de apertura al alza. Los futuros de algodón del ICE se fortalecen esta mañana de lunes por la debilidad del dólar y la fuerza del crudo. En otras noticias, el Consejo de Algodón en India, pronostica que para el ciclo 2018/19 el país tendrá una producción de 36.1 millones de sacos, 2.4% menor que el año pasado. Los inventarios finales se ven en 4.1 millones de pacas, bajando 13%. El uso doméstico se estima en 27.8 millones de sacos, un alza del 0.7%. Las exportaciones en 6.5 millones de sacos, bajando 4% y las importaciones en 1.5 millones de sacos, una baja del 6%. El índice Cotlook A subió a 86.80 US\$/lb. El USDA AWP semanal se actualizó a 67.92 US\$/lb.

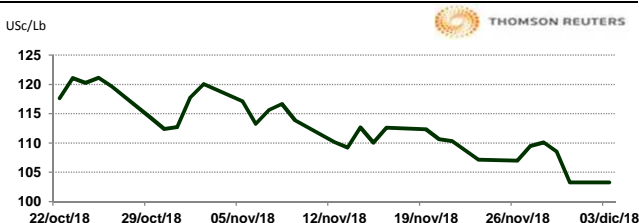


CAFÉ

CONTRATO	DÓLARES POR LIBRA	DÓLARES POR QUINTAL	PESOS POR QUINTAL	VAR. DIA ANT. CTS. DLS/LIBRA	% VAR. DIARIA	COSTO PRIMA DLS/QUINTAL	
						CALL	PUT
DEC8	0.0000	0.00	0.00	0.00	0.00	N.D.	N.D.
MAR9	1.0970	111.25	2,263.43	2.15	2.00	4.11	6.59
MAY9	1.1250	114.09	2,321.20	2.05	1.86	5.30	9.92
JUL9	1.1505	116.68	2,373.81	1.90	1.68	7.69	9.56

9:25 AM

Llamada de apertura al alza. Los futuros de café arábica del ICE se fortalecen esta mañana por la fuerza del real, en sintonía, los operadores dijeron que el mercado fue apoyado por un fortalecimiento en la moneda del principal productor Brasil, ya que una tregua comercial entre Estados Unidos y China ayudó a impulsar el mercado de valores de Brasil a un nivel récord. En otras noticias, el café arábica para marzo subió 2.90 centavos, o 2.7%, a \$1.1050 por libra, recuperando la mayor parte de las fuertes pérdidas de la sesión anterior. El café robusta para marzo aumentó \$8, o 0.5%, a \$1,606 por tonelada.

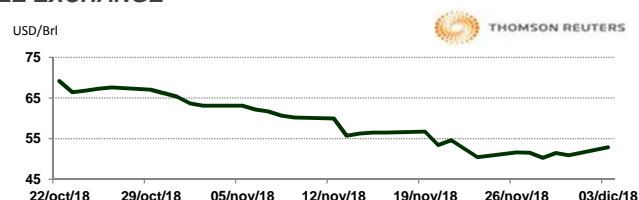


NEW YORK MERCANTILE EXCHANGE

CRUDO LIGERO WTI

CONTRATO	DÓLARES POR BARRIL	PESOS POR BARRIL	VAR. DIA ANT. CTS. DLS/BARRIL	% VAR.
JAN9	52.95	1,077.29	2.02	3.97
FEB9	53.14	1,081.16	2.05	4.01
MAR9	53.25	1,083.40	2.02	3.94
APR9	53.39	1,086.25	2.03	3.95

9:25 AM



\* No son precios de apertura corresponden al cierre de la jornada previa.

Tipo de cambio de referencia para conversión: \$20.3455 pesos/dólar