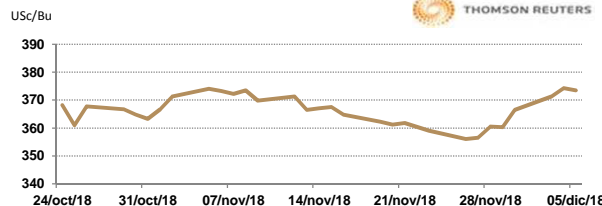


APERTURA DEL MERCADO DE FUTUROS
CHICAGO BOARD OF TRADE

MAÍZ

CONTRATO	DÓLARES POR BUSHEL	DÓLARES POR TONELADA	PESOS POR TONELADA	VAR. DIA ANT. CTS. DLS/BUSHE L	% VAR. DIARIA	COSTO PRIMA DLS/TON	
						CALL	PUT
DEC8	3.7350	147.04	3,016.14	-0.75	-0.20	ND	ND
MAR9	3.8400	151.17	3,100.93	-0.75	-0.19	5.02	3.59
MAY9	3.9125	154.03	3,159.47	-0.25	-0.06	6.40	5.81
JUL9	3.9750	156.49	3,209.95	-0.75	-0.19	7.28	8.46

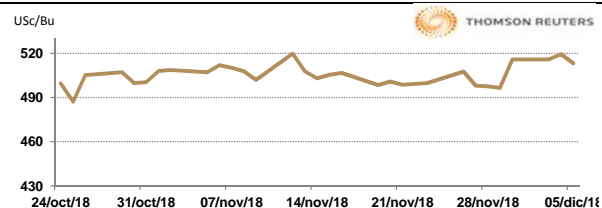


9:36 AM

Llamada de apertura a la baja 2 centavos de dólar por bushel. El mercado del maíz está presionado por la debilidad en el mercado del trigo. Algunos técnicos también esperan ventas después de que los futuros de maíz de referencia de marzo no lograron superar el máximo del lunes el martes o durante las operaciones nocturnas. El Secretario de Agricultura de Estados Unidos, indicó que hay una dependencia muy fuerte de China y que esta guerra comercial provocará que el USDA realice más esfuerzos para incrementar otros mercados y anunció visitas comerciales a Colombia, Kenia, Vietnam, Canadá, México y el Reino Unido.

TRIGO

CONTRATO	DÓLARES POR BUSHEL	DÓLARES POR TONELADA	PESOS POR TONELADA	VAR. DIA ANT. CTS. DLS/BUSHE L	% VAR. DIARIA	COSTO PRIMA DLS/TON	
						CALL	PUT
DEC8	5.1325	188.59	3,868.35	-6.00	-1.16	0.05	3.81
MAR9	5.1475	189.14	3,879.66	-7.75	-1.48	9.60	6.02
MAY9	5.2075	191.34	3,924.88	-7.00	-1.33	11.02	9.14
JUL9	5.2550	193.09	3,960.68	-7.25	-1.36	11.67	10.66

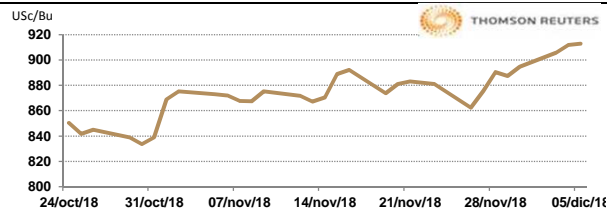


9:32 AM

Llamada de apertura a la baja de 2 a 6 centavos de dólar por bushel. La caída de trigo en parte se debe a noticias de que Egipto, el principal comprador de trigo del mundo, está luchando para pagar los embarques de grano. Los futuros del trigo se encuentran a la baja esta mañana, el mercado espera el reporte de ventas netas para exportación de esta semana para ver el nivel de demanda por trigo americano. Reportes desde el Mar Negro indican que no hay problemas en el mar de Azov y que las exportaciones de Rusia y Ucrania ya son normales y esto debilita a los precios. Asimismo, hay incertidumbre sobre la liquidez del gobierno de Egipto después de no haber emitido cartas de crédito.

SOYA

CONTRATO	DÓLARES POR BUSHEL	DÓLARES POR TONELADA	PESOS POR TONELADA	VAR. DIA ANT. CTS. DLS/BUSHE L	% VAR. DIARIA	COSTO PRIMA DLS/TON	
						CALL	PUT
JAN9	9.1300	335.47	6,881.26	1.25	0.14	4.59	7.49
MAR9	9.2525	339.97	6,973.59	1.50	0.16	11.76	10.20
MAY9	9.3800	344.66	7,069.69	1.00	0.11	14.05	15.71
JUL9	9.4975	348.97	7,158.24	1.00	0.11	17.96	15.25

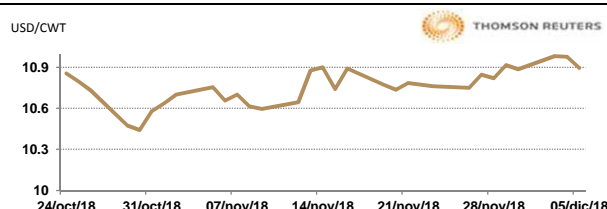


9:38 AM

Llamada de apertura de estable al alza 3 centavos de dólar por bushel. Se espera una compra ligera después de que el mercado de soya fluctuó en territorio positivo y negativo durante la sesión de la noche a la mañana. El optimismo sobre el comercio con China presta apoyo, pero los analistas dicen que las ganancias son limitadas hasta que se reservan los acuerdos de exportación. El mercado de la soya encuentra soporte por los comentarios por parte de autoridades de China de que estarán trabajando en base a los tiempos y agenda trazada en la reunión del sábado pasado con sus contrapartes de EUA, además dijeron que la reunión fue exitosa.

ARROZ

CONTRATO	DÓLARES POR CWT	DÓLARES POR TONELADA	PESOS POR TONELADA	VAR. DIA ANT. CTS. DLS/CWT	% VAR. DIARIA	COSTO PRIMA DLS/TON	
						CALL	PUT
JAN9	10.8950	240.19	4,926.93	-8.00	-0.73	6.12	2.26
MAR9	11.0650	243.94	5,003.81	-8.50	-0.76	10.58	7.28
MAY9	11.3450	250.11	5,130.43	0.00	0.00	9.65	10.86
JUL9	11.4900	253.31	5,196.00	0.00	0.00	11.74	9.76

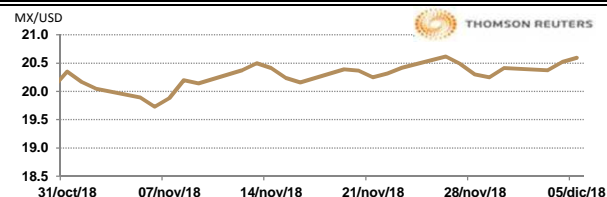


9:23 AM

Llamada de apertura a la baja. Los futuros de arroz de Chicago se encuentran presionados debido a la fuerza del dólar. Las ganancias son limitadas por la fuerza de los precios del crudo. La superficie de siembra de la cosecha de arroz Rabi/invierno de 2018-19 (noviembre - mayo) en la India alcanzó aproximadamente 733,000 hectáreas al 30 de noviembre de 2018, una disminución de 30% en comparación con las 1.051 millones de hectáreas plantadas durante el mismo período en 2017-18, de acuerdo a un comunicado del Ministerio de Agricultura. La superficie de siembra total de cultivos Rabi fue de alrededor de 35.5 millones de hectáreas al 30 de noviembre de 2018, una disminución de 8.3% en comparación con los 38.7 millones de hectáreas del año pasado.

TIPOS DE CAMBIO EMITIDOS POR EL BANCO DE MÉXICO

CONCEPTO	VARIACIÓN	COTIZACIÓN		% VAR. DIARIA
PESO/DÓLAR FIX	↑	20.5123		1.37
DÓLAR/EURO	↓	1.1328	1.1329	-0.14
PESO/EURO	↓	23.2363	23.2384	-0.14



9:38 AM

* No son precios de apertura corresponden al cierre de la jornada previa.

Tipo de cambio de referencia para conversión: \$20.5123 pesos/dólar

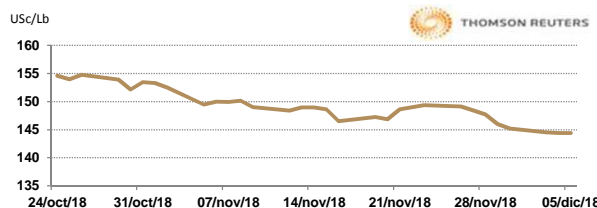


ASERCA
COORDINACION GENERAL DE ADMINISTRACION DE RIESGOS DE PRECIOS
ANTES DIRECCION GENERAL DE OPERACIONES FINANCIERAS

CHICAGO MERCANTILE EXCHANGE

BOVINO EN ENGORDA

CONTRATO	DÓLARES POR LIBRA	DÓLARES POR TONELADA	PESOS POR TONELADA	VAR. DIA ANT. CTS. DLS/LIBRA	% VAR. DIARIA	COSTO PRIMA DLS/TON	
						CALL	PUT
JAN9	1.4438	3,182.92	65,289.01	-0.03	-0.02	62.83	54.01
MAR9	1.4188	3,127.80	64,158.47	0.03	0.02	90.39	93.70
APR9	1.4295	3,151.50	64,644.60	0.05	0.03	110.78	90.94
MAY9	1.4355	3,164.73	64,915.93	0.05	0.03	106.92	117.95

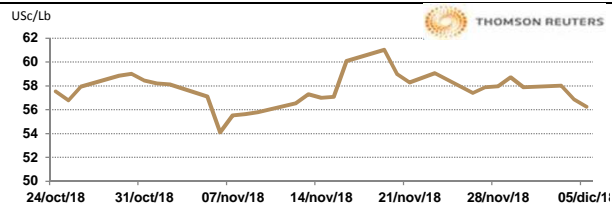


9:38 AM

Llamada de apertura mixta. Los futuros de ganado bovino en pie del CME cotizan en ambos lados del tablero debido a que ayer vimos una incertidumbre general en la mayoría de mercados, ya que los operadores parecían tener una visión mucho más cautelosa y cínica de las conversaciones comerciales y la "tregua arancelaria" observada durante el fin de semana. Surgieron más preguntas sobre qué participará o no en cualquier actividad de compra de China. Por otro lado, el mercado encuentra soporte por las noticias de incrementos en los precios de los físicos durante la semana pasada y se espera que sigan elevándose a lo largo de estos días.

CERDO EN CANAL

CONTRATO	DÓLARES POR LIBRA	DÓLARES POR TONELADA	PESOS POR TONELADA	VAR. DIA ANT. CTS. DLS/LIBRA	% VAR. DIARIA	COSTO PRIMA DLS/TON	
						CALL	PUT
DEC8	0.5615	1,237.89	25,392.06	-0.73	-1.27	31.97	12.68
FEB9	0.6668	1,469.93	30,151.65	0.63	0.95	93.70	92.59
APR9	0.7143	1,574.65	32,299.69	0.68	0.95	110.23	137.79
MAY9	0.7633	1,682.68	34,515.56	0.45	0.59	132.83	135.58



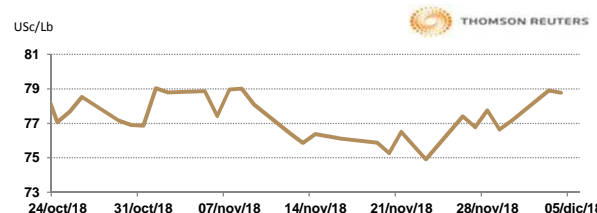
9:38 AM

Llamada de apertura mixta mayormente alza. Los futuros de porcinos del CME marcan indicios de soporte con una creciente demanda a lo largo de los próximos dos meses, sin embargo, el enfoque actual en los inventarios de porcinos en el sistema limitará el potencial alcista del mercado. El movimiento de ida y vuelta en los futuros de porcino en canal está agregando aún más incertidumbre al mercado, ya que en las dos sesiones anteriores, los operadores parecieron seguir las noticias que rodean las grandes esperanzas e incertidumbres con cualquier comercio en desarrollo con China. La fuerza de los porcinos al mayoreo añaden soporte a los precios.

INTERCONTINENTAL EXCHANGE - NEW YORK

ALGODÓN

CONTRATO	DÓLARES POR LIBRA	DÓLARES POR PACA	PESOS POR PACA	VAR. DIA ANT. CTS. DLS/LIBRA	% VAR. DIARIA	COSTO PRIMA DLS/PACA	
						CALL	PUT
DEC8	0.0000	0.00	0.00	0.00	0.00	ND	ND
MAR9	0.8091	404.55	8,298.25	1.10	1.38	11.70	17.65
MAY9	0.8191	409.55	8,400.81	0.96	1.19	17.50	22.75
JUL9	0.8273	413.65	8,484.91	0.84	1.03	20.80	26.35

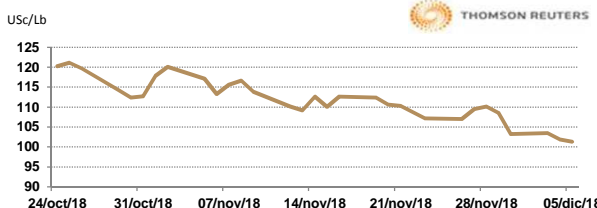


9:38 AM

Llamada de apertura al alza. Los futuros de algodón del ICE se fortalece esta mañana de miércoles debido a la fuerza del crudo. En otras noticias, el USDA retrasará su informe semanal de ventas de exportación hasta el viernes, ya que el gobierno está cerrado por el Día Nacional de Duelo del miércoles para el ex presidente George H.W. El índice Cotlook A es de 86.80 US\$/lb. El AWP semanal del USDA es de 67.92 US\$/lb. El informe de algodón de guardia de la CFTC también se retrasará hasta el viernes. El nivel de existencias de algodón certificado al día de ayer era de 147,199 pacas.

CAFÉ

CONTRATO	DÓLARES POR LIBRA	DÓLARES POR QUINTAL	PESOS POR QUINTAL	VAR. DIA ANT. CTS. DLS/LIBRA	% VAR. DIARIA	COSTO PRIMA DLS/QUINTAL	
						CALL	PUT
DEC8	1.0130	102.73	2,107.25	-0.60	-0.59	ND	ND
MAR9	1.0580	107.29	2,200.86	-1.10	-1.03	5.99	4.07
MAY9	1.0870	110.24	2,261.18	-1.10	-1.00	6.90	7.10
JUL9	1.1120	112.77	2,313.19	-1.25	-1.11	9.56	7.08



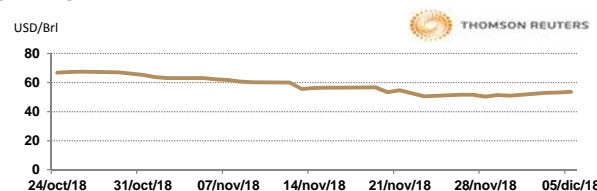
9:38 AM

Llamada de apertura a la baja. Los futuros de café arábica del ICE se debilitan esta mañana por la fortaleza del dólar y la baja del real. En otras noticias, el enfoque se mantuvo en los abundantes suministros mundiales, ya que la cosecha en Vietnam se aceleró, pero las recientes condiciones climáticas podrían causar algunos retrasos en los envíos, comentaron comerciantes. El café arábica para marzo bajó 0.60 centavos, o un 0.6%, a \$1.0630 por libra. El café robusta para marzo bajó \$1, o 0.1%, a \$1,580 por tonelada, luego de caer a \$1,575 por tonelada, el más bajo para la segunda posición desde principios de octubre.

NEW YORK MERCANTILE EXCHANGE

CRUDO LIGERO WTI

CONTRATO	DÓLARES POR BARRIL	PESOS POR BARRIL	VAR. DIA ANT. CTS. DLS/BARRIL	% VAR.
JAN9	53.84	1,104.38	0.59	1.11
FEB9	54.07	1,109.10	0.61	1.14
MAR9	54.31	1,114.02	0.64	1.19
APR9	54.58	1,119.56	0.68	1.26



9:38 AM

* No son precios de apertura corresponden al cierre de la jornada previa.

Tipo de cambio de referencia para conversión: \$20.5123 pesos/dólar