

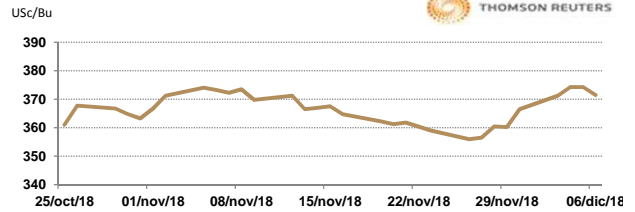


APERTURA DEL MERCADO DE FUTUROS
CHICAGO BOARD OF TRADE

MAÍZ

CONTRATO	DÓLARES POR BUSHEL	DÓLARES POR TONELADA	PESOS POR TONELADA	VAR. DIA ANT. CTS. DLS/BUSHEL	% VAR. DIARIA	COSTO PRIMA DLS/TON	
						CALL	PUT
DEC8	3.7150	146.25	3,008.02	-2.75	-0.73	ND	ND
MAR9	3.8325	150.88	3,103.15	-1.00	-0.26	4.82	4.13
MAY9	3.9050	153.73	3,161.86	-0.75	-0.19	6.40	6.15
JUL9	3.9700	156.29	3,214.49	-0.50	-0.13	7.18	9.05

9:10 AM

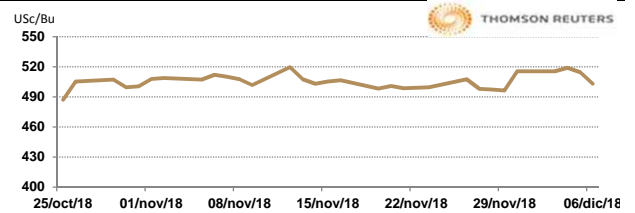


Llamada de apertura de estable a la baja 2 centavos de dólar por bushel. Los futuros de maíz son arrastrados por el trigo y la soya. Los precios del maíz se comportan a la baja debido a la caída de los precios del petróleo por la falta de consenso en la reunión de la OPEP, se teme que si el recorte de producción es menor a 1.3 millones de bpd, no será suficiente para contrarrestar el aumento de la producción. Otro factor es el arresto de los funcionarios y la hija del fundador de Huawei, que es la principal empresa de telecomunicaciones en China. EUA ha solicitado su extradición afectando las relaciones políticas entre ambos países.

TRIGO

CONTRATO	DÓLARES POR BUSHEL	DÓLARES POR TONELADA	PESOS POR TONELADA	VAR. DIA ANT. CTS. DLS/BUSHEL	% VAR. DIARIA	COSTO PRIMA DLS/TON	
						CALL	PUT
DEC8	5.0300	184.82	3,801.25	-11.50	-2.24	0.05	0.09
MAR9	5.1275	188.40	3,874.93	-5.25	-1.01	8.50	5.56
MAY9	5.1875	190.61	3,920.27	-4.50	-0.86	10.10	8.91
JUL9	5.2450	192.72	3,963.73	-3.25	-0.62	12.17	9.37

9:07 AM

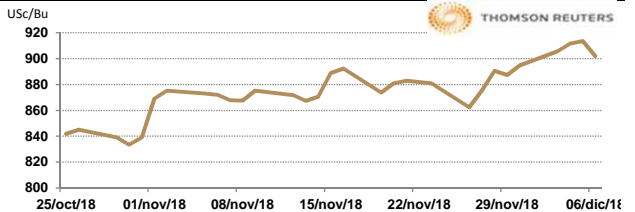


Llamada de apertura a la baja de 2 a 5 centavos de dólar por bushel. Se presentan ventas técnicas que presionan al trigo al igual que las preocupaciones sobre la demanda de exportaciones. Los futuros del trigo se encuentran ligeramente a la baja. Egipto trató de calmar un poco a los comercializadores y el día de ayer indicó que ya dio las letras de crédito a tres embarques y que pronto dará otras cinco letras de crédito a otros comercializadores. La FAO de las Naciones Unidas redujo su estimado de producción mundial 2018/19 en 2.8 millones de toneladas para llegar a 725.1 millones de toneladas, lo que sería 35.2 millones menos que el año previo.

SOYA

CONTRATO	DÓLARES POR BUSHEL	DÓLARES POR TONELADA	PESOS POR TONELADA	VAR. DIA ANT. CTS. DLS/BUSHEL	% VAR. DIARIA	COSTO PRIMA DLS/TON	
						CALL	PUT
JAN9	9.0550	332.71	6,843.00	-8.00	-0.88	6.25	4.32
MAR9	9.1825	337.40	6,939.35	-7.25	-0.78	9.42	11.76
MAY9	9.3100	342.08	7,035.71	-7.25	-0.77	14.10	14.74
JUL9	9.4300	346.49	7,126.39	-7.25	-0.76	16.17	16.53

9:18 AM

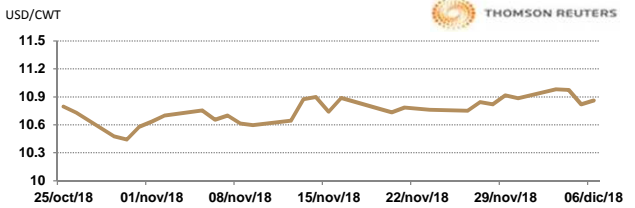


Llamada de apertura a la baja de 6 a 12 centavos de dólar por bushel. El mercado de la soya bajo por la presión después de cinco días de ganancias, ya que aún tiene que firmar acuerdos China para comprar suministros de Estados Unidos a pesar de una declaración de tregua en la guerra comercial luego de las discusiones del fin de semana entre el Presidente de los Estados Unidos Donald Trump y su homólogo chino, Xi Jinping.

ARROZ

CONTRATO	DÓLARES POR CWT	DÓLARES POR TONELADA	PESOS POR TONELADA	VAR. DIA ANT. CTS. DLS/CWT	% VAR. DIARIA	COSTO PRIMA DLS/TON	
						CALL	PUT
JAN9	10.8600	239.42	4,924.24	4.00	0.37	3.80	3.36
MAR9	11.0450	243.50	5,008.13	4.00	0.36	8.65	8.60
MAY9	11.2500	248.02	5,101.08	5.00	0.45	9.76	9.76
JUL9	11.3500	250.22	5,146.42	0.00	0.00	10.09	11.19

9:12 AM

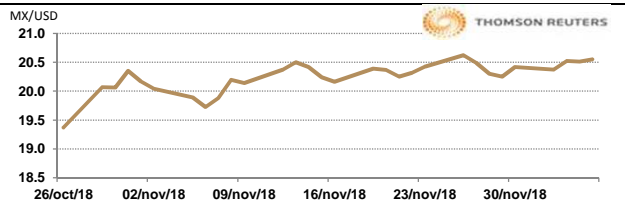


Llamada de apertura al alza. Los futuros de arroz de Chicago se encuentran soportados por la debilidad del dólar. El USDA Post estima que la producción de arroz elaborado de Tailandia en 2018-19 (enero-diciembre 2018) será de alrededor de 20.7 millones de toneladas, por debajo de la estimación oficial del USDA de alrededor de 21.2 millones de toneladas. La estimación más baja se debe a la reducción de la superficie de arroz fuera de temporada a causa de la restricción de suministros de agua en la región noreste.

TIPOS DE CAMBIO EMITIDOS POR EL BANCO DE MÉXICO

CONCEPTO	VARIACIÓN	COTIZACIÓN	% VAR. DIARIA
PESO/DÓLAR FIX	ñ	20.5672	0.27
DÓLAR/EURO	ñ	1.1397	1.1402
PESO/EURO	ñ	23.4404	1.1402

9:18 AM



* No son precios de apertura corresponden al cierre de la jornada previa.

Tipo de cambio de referencia para conversión: \$20.5672 pesos/dólar



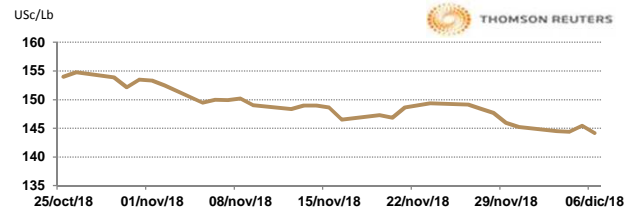
ASERCA
COORDINACION GENERAL DE ADMINISTRACION DE RIESGOS DE PRECIOS
ANTES DIRECCION GENERAL DE OPERACIONES FINANCIERAS

CHICAGO MERCANTILE EXCHANGE

BOVINO EN ENGORDA

CONTRATO	DÓLARES POR LIBRA	DÓLARES POR TONELADA	PESOS POR TONELADA	VAR. DIA ANT. CTS. DLS/LIBRA	% VAR. DIARIA	COSTO PRIMA DLS/TON	
						CALL	PUT
JAN9	1.4445	3,184.57	65,497.76	-1.03	-0.70	75.51	42.99
MAR9	1.4233	3,137.73	64,534.23	-0.73	-0.51	101.96	79.37
APR9	1.4285	3,149.30	64,772.28	-1.03	-0.71	120.15	78.82
MAY9	1.4320	3,157.02	64,930.98	-1.25	-0.87	115.19	105.27

9:18 AM

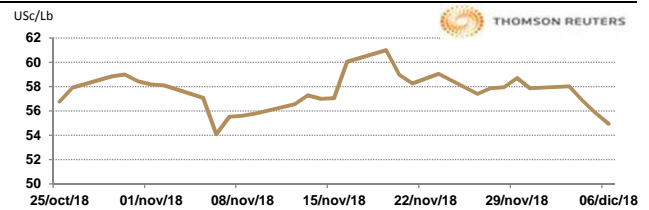


Llamada de apertura a la baja. Los futuros de ganado bovino en pie del CME caen por los suministros abundantes en EE.UU. Los meteorólogos continúan hablando de más heladas para este fin de semana en zonas ganaderas, 3^a a 5 de acumulación de nieve para el centro del país ganadero, y las expectativas de ventas de contado de ganado de esta semana se mantienen firmes. En cuanto al mercado de carne de res, tanto el índice Choice y Select cotizaron ayer ligeramente más débiles y se espera más de eso a medida que avancemos hasta el final del año.

CERDO EN CANAL

CONTRATO	DÓLARES POR LIBRA	DÓLARES POR TONELADA	PESOS POR TONELADA	VAR. DIA ANT. CTS. DLS/LIBRA	% VAR. DIARIA	COSTO PRIMA DLS/TON	
						CALL	PUT
DEC8	0.5493	1,210.89	24,904.57	-0.93	-1.66	46.85	6.06
FEB9	0.6613	1,457.80	29,982.97	-1.63	-2.40	113.54	75.51
APR9	0.7068	1,558.12	32,046.07	-1.45	-2.01	147.16	100.86
MAY9	0.7548	1,663.94	34,222.52	-1.88	-2.42	151.02	121.81

9:18 AM



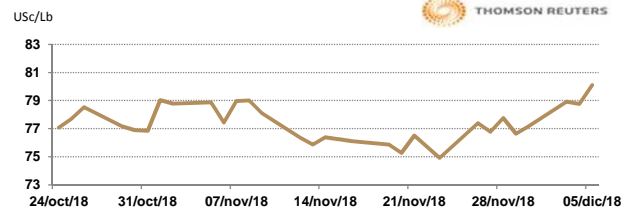
Llamada de apertura a la baja. Los futuros de porcinos del CME cotizan débiles ante la debilidad de los precios de los físicos, los cuales cayeron cerca de 85 centavos con respecto al estimado del día previo. Los futuros diferidos son soportados por el comentario de que el inminente retorno de China a la compra de soya podría también reiniciar la compra de carne porcina de EE.UU. Los precios encuentran soporte por una mejor demanda de todos los cortes principales, excepto lomo y jamón. Dada la gran cantidad de porcinos para mercadear a mitad de semana, los compradores se inclinaron con éxito hacia el costo del inventario en pie.

INTERCONTINENTAL EXCHANGE - NEW YORK

ALGODÓN

CONTRATO	DÓLARES POR LIBRA	DÓLARES POR PACA	PESOS POR PACA	VAR. DIA ANT. CTS. DLS/LIBRA	% VAR. DIARIA	COSTO PRIMA DLS/PACA	
						CALL	PUT
DEC8	0.0000	0.00	0.00	0.00	0.00	ND	ND
MAR9	0.7924	396.20	8,148.72	-1.91	-2.35	20.15	9.40
MAY9	0.8043	402.15	8,271.10	-1.66	-2.02	25.15	14.70
JUL9	0.8117	405.85	8,347.20	-1.61	-1.94	27.70	18.80

9:18 AM

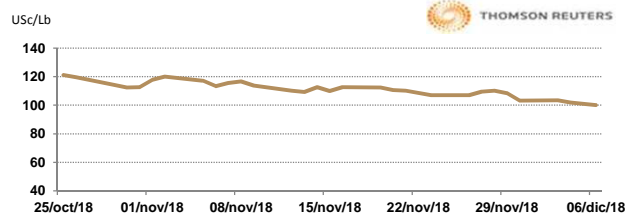


Llamada de apertura a la baja. Los futuros de algodón del ICE se debilitan esta mañana de jueves debido a la baja del crudo. En otras noticias, había esperanzas de que China cumpliera con los compromisos de comprar más productos agrícolas de EE.UU. sin embargo, el arresto de un ejecutivo de Huawei ayer parecieron debilitar las perspectivas de un acuerdo. El índice Cotlook A fue de 87.80 centavos por libra. El USDA AWP semanal es de 67.92 centavos por libra. El nivel de existencias de Certificadas de algodón fue de 140,322 pacas.

CAFÉ

CONTRATO	DÓLARES POR LIBRA	DÓLARES POR QUINTAL	PESOS POR QUINTAL	VAR. DIA ANT. CTS. DLS/LIBRA	% VAR. DIARIA	COSTO PRIMA DLS/QUINTAL	
						CALL	PUT
DEC8	1.0000	101.41	2,085.77	-0.95	-0.94	ND	ND
MAR9	1.0515	106.64	2,193.19	-0.80	-0.76	5.43	4.46
MAY9	1.0810	109.63	2,254.72	-0.75	-0.69	6.34	7.50
JUL9	1.1075	112.31	2,309.99	-0.75	-0.67	8.88	7.36

9:18 AM



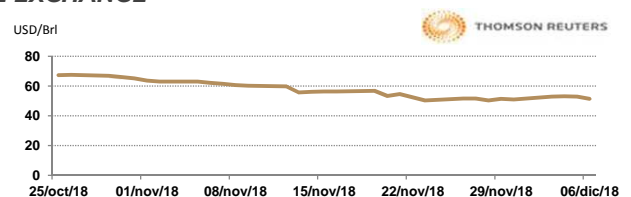
Llamada de apertura a la baja. Los futuros de café arábica del ICE se debilitan esta mañana por la baja del real y por las expectativas de una cosecha masiva de Vietnam, donde la cosecha está en pleno apogeo. En otras noticias, la cosecha de café de Brasil en 2019 se estima en 55 millones de sacos después de la cosecha récord de 60 millones de sacos en 2018, proyectó la mayor empresa de procesamiento de café de Brasil. El café arábica para marzo cayó 0.85 centavo, o 0.8%, a \$1.0510 por libra. El café robusta para marzo cayó \$9, o 0.6%, a \$ 1,571 por tonelada luego de alcanzar su nivel más bajo desde principios de octubre.

NEW YORK MERCANTILE EXCHANGE

CRUDO LIGERO WT1

CONTRATO	DÓLARES POR BARRIL	PESOS POR BARRIL	VAR. DIA ANT. CTS. DLS/BARRIL	% VAR.
JAN9	51.11	1,051.19	-1.78	-3.37
FEB9	51.34	1,055.92	-1.78	-3.35
MAR9	51.61	1,061.47	-1.75	-3.28
APR9	51.86	1,066.61	-1.75	-3.26

9:18 AM



* No son precios de apertura corresponden al cierre de la jornada previa.

Tipo de cambio de referencia para conversión: \$20.5672 pesos/dólar