

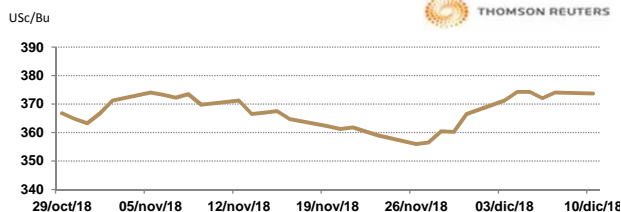


APERTURA DEL MERCADO DE FUTUROS
CHICAGO BOARD OF TRADE

MAÍZ

CONTRATO	DÓLARES POR BUSHEL	DÓLARES POR TONELADA	PESOS POR TONELADA	VAR. DIA ANT. CTS. DLS/BUSHE L	% VAR. DIARIA	COSTO PRIMA DLS/TON	
						CALL	PUT
DEC8	3.7375	147.14	2,981.17	-0.25	-0.07	OP. EXP.	OP.
MAR9	3.8425	151.27	3,064.92	-1.25	-0.32	4.97	3.40
MAY9	3.9150	154.13	3,122.75	-1.25	-0.32	6.30	5.71
JUL9	3.9800	156.69	3,174.59	-1.25	-0.31	7.48	7.92

9:17 AM

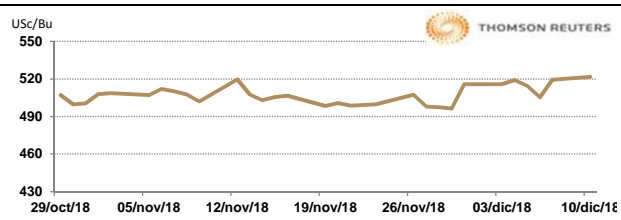


Llamada de apertura a la baja. Los futuros de maíz de Chicago cotizan débiles ante la falta de confirmación del acuerdo pactado en el G20 entre China y EE.UU., lo cual mantiene al mercado un tanto escéptico, en espera que se materialicen las primeras ventas de granos a China; sin embargo, la expectativa persiste de nueva demanda y seguramente limitara el potencial de una caída fuerte en precios hasta tener alguna confirmación. Adicionalmente, el día de mañana se publicara el reporte de oferta y demanda del USDA, para el cual no se esperan mayores cambios.

TRIGO

CONTRATO	DÓLARES POR BUSHEL	DÓLARES POR TONELADA	PESOS POR TONELADA	VAR. DIA ANT. CTS. DLS/BUSHE L	% VAR. DIARIA	COSTO PRIMA DLS/TON	
						CALL	PUT
DEC8	5.2175	191.71	3,884.22	2.25	0.43	0.05	7.49
MAR9	5.2575	193.18	3,914.00	-5.50	-1.04	7.90	7.44
MAY9	5.3125	195.20	3,954.95	-4.75	-0.89	11.07	8.86
JUL9	5.3600	196.95	3,990.31	-4.00	-0.74	11.62	11.62

9:07 AM

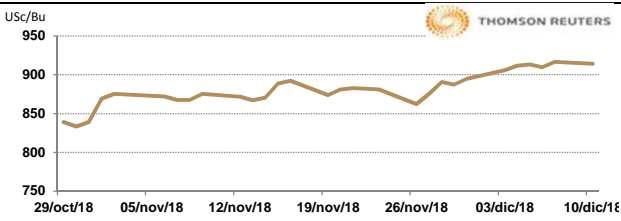


Llamada de apertura a la baja. Los futuros de trigo rojo suave de Chicago caen este día por toma de utilidades y ventas técnicas. Por su parte, las autoridades rusas reportan que del 1º de julio al 6 de diciembre se habían exportado 24.6 mtm de grano, lo cual es un 9% por encima de igual periodo el año pasado. De este volumen, 20.9 mtm corresponden a trigo, o un 19% por encima de la campaña previa. Estas, precisamente, son las señales que el mercado había estado esperando, una caída de los inventarios rusos y un incremento de precios que obligue a los importadores a migrar hacia otros mercados.

SOYA

CONTRATO	DÓLARES POR BUSHEL	DÓLARES POR TONELADA	PESOS POR TONELADA	VAR. DIA ANT. CTS. DLS/BUSHE L	% VAR. DIARIA	COSTO PRIMA DLS/TON	
						CALL	PUT
JAN9	9.1375	335.75	6,802.51	-3.00	-0.33	3.86	6.66
MAR9	9.2650	340.43	6,897.43	-2.50	-0.27	12.26	9.23
MAY9	9.3875	344.93	6,988.62	-3.00	-0.32	13.60	14.84
JUL9	9.5025	349.16	7,074.24	-3.00	-0.31	15.43	18.28

9:27 AM

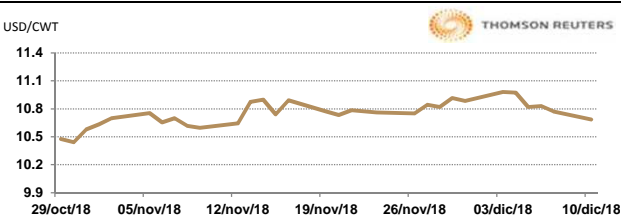


Llamada de apertura a la baja. Los precios de grano de soya de CBOT se debilitan al no tener evidencia de ventas de grano de soya por parte de EE.UU. a China, por lo que el mercado pierde impulso y además, hace falta tener mayor evidencia para animar nuevamente tanto a los agricultores como a los especuladores y se incrementa el volumen de operaciones. China y EE.UU. continúan trabajando en conseguir un tratado equitativo. La demanda por la harina sigue manteniéndose buena y por encima del promedio semanal necesario para alcanzar el estimado de ventas para exportación por parte del USDA.

ARROZ

CONTRATO	DÓLARES POR CWT	DÓLARES POR TONELADA	PESOS POR TONELADA	VAR. DIA ANT. CTS. DLS/CWT	% VAR. DIARIA	COSTO PRIMA DLS/TON	
						CALL	PUT
JAN9	10.6650	235.12	4,763.81	-10.50	-0.97	5.24	1.49
MAR9	10.8500	239.20	4,846.44	-11.00	-1.00	10.14	6.61
MAY9	11.1650	246.15	4,987.15	0.00	0.00	8.98	9.76
JUL9	11.3150	249.45	5,054.15	0.00	0.00	9.70	11.52

9:27 AM

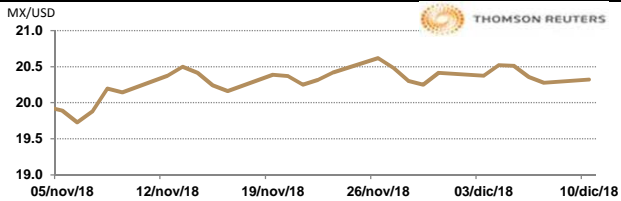


Llamada de apertura a la baja. Los futuros de arroz de Chicago cotizan débiles debido a la fuerza del dólar. En su Informe sobre la oferta y la demanda de cereales de diciembre de 2018, la agencia de la Organización de las Naciones Unidas para la Alimentación y la Agricultura prevé que la producción mundial de arroz de 2018-19 alcanzará un récord de 512.9 millones de toneladas, un aumento en comparación con los 506.3 millones de toneladas de 2017-18. La estimación se mantiene casi sin cambios respecto a la estimación anterior (noviembre de 2018) de alrededor de 513 millones de toneladas.

TIPOS DE CAMBIO EMITIDOS POR EL BANCO DE MÉXICO

CONCEPTO	VARIACIÓN	COTIZACIÓN	% VAR. DIARIA
PESO/DÓLAR FIX	↓	20.2609	-1.02
DÓLAR/EURO	↑	1.1413	1.1414
PESO/EURO	↑	23.1238	23.1258

9:27 AM



* No son precios de apertura corresponden al cierre de la jornada previa.

Tipo de cambio de referencia para conversión: \$20.2609 pesos/dólar



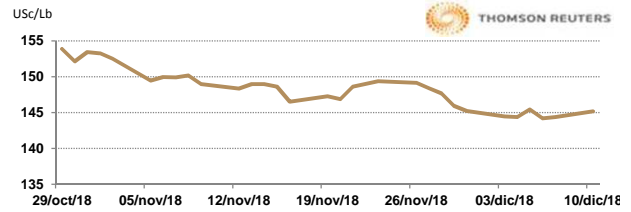
ASERCA
COORDINACION GENERAL DE ADMINISTRACION DE RIESGOS DE PRECIOS
ANTES DIRECCION GENERAL DE OPERACIONES FINANCIERAS

CHICAGO MERCANTILE EXCHANGE

BOVINO EN ENGORDA

CONTRATO	DÓLARES POR LIBRA	DÓLARES POR TONELADA	PESOS POR TONELADA	VAR. DIA ANT. CTS. DLS/LIBRA	% VAR. DIARIA	COSTO PRIMA DLS/TON	
						CALL	PUT
JAN9	1.4520	3,201.11	64,857.33	0.83	0.57	40.23	76.06
MAR9	1.4275	3,147.10	63,762.98	0.88	0.62	89.29	92.04
APR9	1.4318	3,156.46	63,952.82	0.65	0.46	82.67	115.19
MAY9	1.4330	3,159.22	64,008.65	0.45	0.32	98.11	122.91

9:26 AM

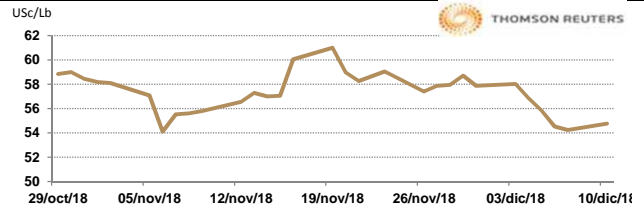


Llamada de apertura al alza. Los futuros de ganado bovino en pie del CME suben esta mañana por la fuerza de los físicos. El sacrificio de la semana se registró en 667,000 cabezas incluyendo el sábado con un incremento de 27,000 cabezas con respecto a la semana pasada y el 2017. Las estadísticas semanales de exportación de carne de res publicadas por el USDA el viernes mostraron un total de 89,977 toneladas métricas en las exportaciones estadounidenses de carne fresca y congelada, un 4.7% más que en el mismo período del año pasado.

CERDO EN CANAL

CONTRATO	DÓLARES POR LIBRA	DÓLARES POR TONELADA	PESOS POR TONELADA	VAR. DIA ANT. CTS. DLS/LIBRA	% VAR. DIARIA	COSTO PRIMA DLS/TON	
						CALL	PUT
DEC8	0.5478	1,207.58	24,466.67	0.53	0.97	15.43	9.92
FEB9	0.6705	1,478.20	29,949.62	-0.83	-1.22	86.53	89.29
APR9	0.7155	1,577.41	31,959.66	-0.78	-1.07	125.11	118.50
MAY9	0.7678	1,692.60	34,293.54	-0.10	-0.13	143.30	124.01

9:27 AM



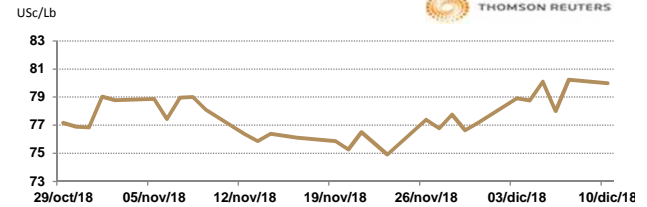
Llamada de apertura a la baja. Los futuros de porcinos del CME registran números negativos ante las noticias de que el ritmo de sacrificios ha incrementado a 2.558 millones de cabezas incluidos el sábado, siendo mayor por 27,000 con respecto a la semana anterior y 17,000 más que el 2017. Si el clima invernal severo no interrumpe el traslado de los animales al mercado y las plantas empacadoras funcionen de forma normal, el sacrificio semanal debería volver a acercarse al nivel de 2.6 millones de cabezas. Se considera que el crecimiento más lento de las exportaciones de carne de porcina sea derivado que el arancel sobre la carne porcina estadounidense en México ha sido afectado con mayor competencia de otros países.

INTERCONTINENTAL EXCHANGE - NEW YORK

ALGODÓN

CONTRATO	DÓLARES POR LIBRA	DÓLARES POR PACA	PESOS POR PACA	VAR. DIA ANT. CTS. DLS/LIBRA	% VAR. DIARIA	COSTO PRIMA DLS/PACA	
						CALL	PUT
MAR9	0.8012	400.60	8,116.52	-0.11	-0.14	14.45	13.30
MAY9	0.8115	405.75	8,220.86	-0.02	-0.02	20.05	19.20
JUL9	0.8176	408.80	8,282.66	0.03	0.04	22.30	23.65
OCT9	0.0000	0.00	0.00	0.00	0.00	24.30	25.25

9:27 AM

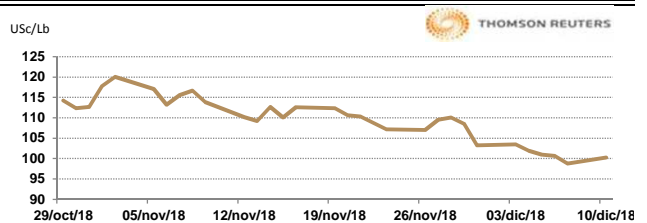


Llamada de apertura a la baja. Los futuros de algodón del ICE se debilitan esta mañana de lunes debido a la fuerza del dólar. En otras noticias, el informe semanal de ventas de exportación del USDA mostró que todas las ventas de 18/19 de algodón americano (upland) se elevaron a 94,866 pacas un 46.34% menos que la semana pasada y 49.16% del año pasado. El índice Cotlook A subió a 89.20 US\$/ lb. El USDA AWP semanal es de 69.34 US\$/lb, vigente hasta el jueves.

CAFÉ

CONTRATO	DÓLARES POR LIBRA	DÓLARES POR QUINTAL	PESOS POR QUINTAL	VAR. DIA ANT. CTS. DLS/LIBRA	% VAR. DIARIA	COSTO PRIMA DLS/QUINTAL	
						CALL	PUT
DEC8	1.0025	101.67	2,059.85	1.45	1.47	OP. EXP.	OP.
MAR9	1.0490	106.38	2,155.39	0.80	0.77	4.26	5.17
MAY9	1.0800	109.53	2,219.09	0.80	0.75	5.31	8.15
JUL9	1.1070	112.26	2,274.56	0.80	0.73	7.84	7.94

9:27 AM



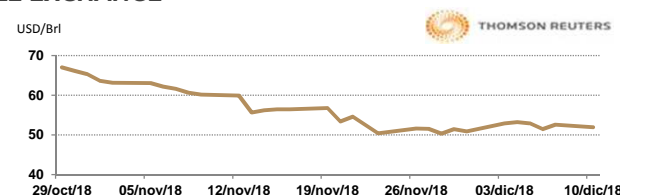
Llamada de apertura al alza. Los futuros de café arábica del ICE se fortalecen esta mañana por la fuerza del real brasileño. En otras noticias, la Organización Internacional del Café, en una actualización mensual publicada este lunes, mantuvo su pronóstico de un excedente mundial de café de 1.59 millones de sacos de 60 kg en la temporada 2017/18. El café arábica para marzo subió 0.30 centavos, o 0.3%, a \$1.0440 por libra. El café robusta para marzo bajó \$12, o 0.8%, a \$1,542 la tonelada luego de tocar \$1,539 la tonelada, su nivel más bajo desde principios de octubre.

NEW YORK MERCANTILE EXCHANGE

CRUDO LIGERO WT1

CONTRATO	DÓLARES POR BARRIL	PESOS POR BARRIL	VAR. DIA ANT. CTS. DLS/BARRIL	% VAR.
JAN9	51.89	1,051.34	-0.72	-1.37
FEB9	52.10	1,055.59	-0.71	-1.34
MAR9	52.40	1,061.67	-0.65	-1.23
APR9	52.66	1,066.94	-0.65	-1.22

9:27 AM



* No son precios de apertura corresponden al cierre de la jornada previa.

Tipo de cambio de referencia para conversión: \$20.2609 pesos/dólar