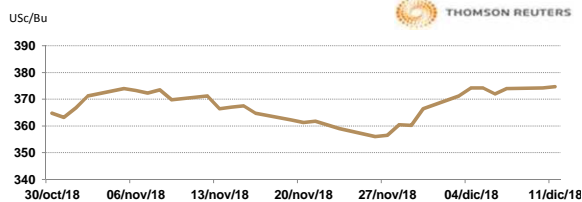




APERTURA DEL MERCADO DE FUTUROS
CHICAGO BOARD OF TRADE

MAÍZ

CONTRATO	DÓLARES POR BUSHEL	DÓLARES POR TONELADA	PESOS POR TONELADA	VAR. DIA ANT. CTS. DLS/BUSH EL	% VAR. DIARIA	COSTO PRIMA DLS/TON	
						CALL	PUT
DEC8	3.7475	147.53	3,004.07	0.50	0.13	OP. EXP.	OP. EXP.
MAR9	3.8400	151.17	3,078.22	0.00	0.00	4.92	3.44
MAY9	3.9125	154.03	3,136.34	0.00	0.00	6.25	5.81
JUL9	3.9725	156.39	3,184.44	-0.50	-0.13	7.28	8.22

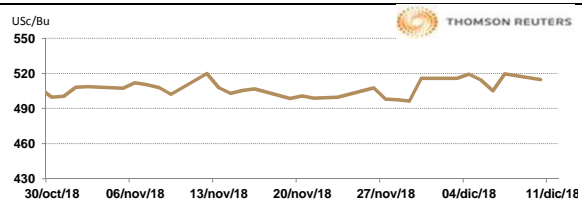


9:33 AM

Llamada de apertura de estable al alza 1 centavo de dólar por bushel. El mercado del maíz sube a medida que los comerciantes ajustan las posiciones y esperan la dirección del informe mensual de oferta / demanda del USDA. La agencia de suministro de cultivos del gobierno de Brasil, Conab, estimó que la cosecha total de maíz de 2018/19 del país fue de 91.102 millones de toneladas, frente a los 80.786 millones de 2017/18. El Ministerio de Agricultura de China elevó su pronóstico de las importaciones de maíz de 2018/19 del país a 2.5 millones de toneladas, desde 1.5 millones anteriormente. Se espera que China aumente más del triple de su capacidad de producción de etanol para 2020, dijo un investigador del gobierno, y se espera que la demanda de productos básicos aumente a medida que el país cambie hacia combustibles más limpios.

TRIGO

CONTRATO	DÓLARES POR BUSHEL	DÓLARES POR TONELADA	PESOS POR TONELADA	VAR. DIA ANT. CTS. DLS/BUSH EL	% VAR. DIARIA	COSTO PRIMA DLS/TON	
						CALL	PUT
DEC8	5.1475	189.14	3,851.25	0.00	0.00	0.05	3.81
MAR9	5.2425	192.63	3,922.33	-1.00	-0.19	7.85	6.61
MAY9	5.3075	195.02	3,970.96	-0.75	-0.14	9.97	9.42
JUL9	5.3700	197.31	4,017.72	-0.25	-0.05	10.93	11.94

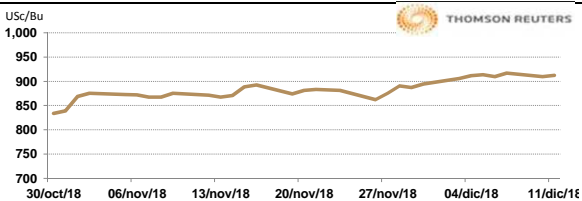


12:59 AM

Llamada de apertura a la baja de 1 a 2 centavos de dólar por bushel. El mercado de trigo se ve con apoyo esta mañana después de que SovEcon estimó que las exportaciones en diciembre pudieran bajar en 35% versus el año anterior a 2.8 millones de toneladas debido a que los inventarios empiezan a bajar y a que tormentas en las zonas cercanas a los puertos han impedido el llenado de los barcos. Asimismo, comentaron que las historias o publicaciones sobre restricciones del gobierno a la exportación pudieran reaparecer en los siguientes meses por los menores inventarios. En Australia, Abares estima que las exportaciones en el ciclo 2018/19 serán de 10.6 millones de toneladas, nivel menor que su estimado previo de 12.95 millones de toneladas y menor que el último estimado del USDA de 11.5 millones de toneladas. El reporte de inspección a las exportaciones de ayer nos mostró que se inspeccionaron 418,460 toneladas. Al 6 de diciembre, las inspecciones acumuladas representan el 39.4% del estimado total del USDA versus el promedio de los últimos 5 años de 52.2%.

SOYA

CONTRATO	DÓLARES POR BUSHEL	DÓLARES POR TONELADA	PESOS POR TONELADA	VAR. DIA ANT. CTS. DLS/BUSH EL	% VAR. DIARIA	COSTO PRIMA DLS/TON	
						CALL	PUT
JAN9	9.1250	335.29	6,827.13	2.75	0.30	2.80	5.70
MAR9	9.2575	340.15	6,926.27	3.00	0.33	11.94	9.65
MAY9	9.3850	344.84	7,021.66	3.00	0.32	13.60	14.93
JUL9	9.5000	349.07	7,107.70	2.75	0.29	14.61	19.24

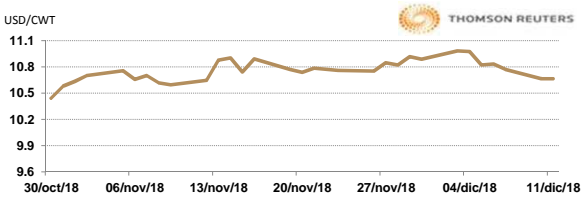


9:39 AM

Llamada de apertura al alza de 3 a 4 centavos de dólar por bushel. El mercado de soya grano está con una posición más alta, debido a la cuadratura de posiciones antes del informe mensual de oferta / demanda del USDA hoy, y mientras los operadores esperan noticias sobre las relaciones comerciales entre Estados Unidos y China. La agencia de suministro de cultivos del gobierno de Brasil, Conab, estimó la cosecha de soya 2018/19 del país en 120.066 millones de toneladas, frente a los 119.281 millones 2017/18. El día de hoy hay reporte de Oferta y Demanda por parte del USDA, el consenso del mercado estima unos inventarios finales 2018/19 cercanos a 940 millones de bushels versus 955 millones del reporte de noviembre.

ARROZ

CONTRATO	DÓLARES POR CWT	DÓLARES POR TONELADA	PESOS POR TONELADA	VAR. DIA ANT. CTS. DLS/CWT	% VAR. DIARIA	COSTO PRIMA DLS/TON	
						CALL	PUT
JAN9	10.6650	235.12	4,787.60	0.00	0.00	3.42	1.98
MAR9	10.8500	239.20	4,870.65	-0.50	-0.05	8.65	7.50
MAY9	11.0600	243.83	4,964.92	0.00	0.00	9.65	8.32
JUL9	11.2100	247.14	5,032.26	0.00	0.00	10.36	10.14



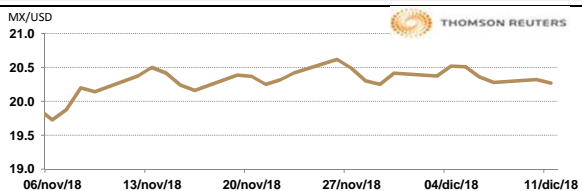
9:35 AM

Llamada de apertura mixta. Los futuros de arroz de Chicago suben esta mañana por la fuerza de los precios del crudo, sin embargo, el rallye es limitado por la subida del índice del dólar. Las reservas de arroz de Brasil se mantuvieron en alrededor de 34,425 toneladas en noviembre de 2018, una disminución de 9% en comparación con las 37,629 toneladas de octubre de 2018, según la agencia nacional de suministro de granos Conab. De un año a otro, las existencias de arroz del país aumentaron 54% en comparación con las 22,360 toneladas del año anterior.

TIPOS DE CAMBIO EMITIDOS POR EL BANCO DE MÉXICO

CONCEPTO	VARIACIÓN	COTIZACIÓN	% VAR. DIARIA
PESO/DÓLAR FIX	↑	20.3621	0.50
DÓLAR/EURO	↓	1.1321	1.1324
PESO/EURO	↓	23.0519	23.0580

9:39 AM



* No son precios de apertura corresponden al cierre de la jornada previa.

Tipo de cambio de referencia para conversión: \$20.3621 pesos/dólar



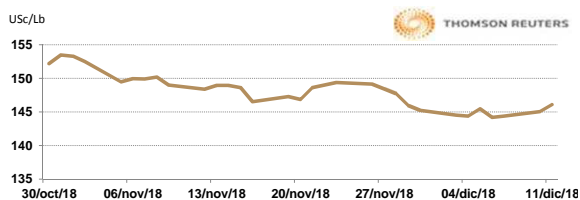
ASERCA
COORDINACION GENERAL DE ADMINISTRACION DE RIESGOS DE PRECIOS
ANTES DIRECCION GENERAL DE OPERACIONES FINANCIERAS

CHICAGO MERCANTILE EXCHANGE

BOVINO EN ENGORDA

CONTRATO	DÓLARES POR LIBRA	DÓLARES POR TONELADA	PESOS POR TONELADA	VAR. DIA ANT. CTS. DLS/LIBRA	% VAR. DIARIA	COSTO PRIMA DLS/TON	
						CALL	PUT
JAN9	1.4608	3,220.40	65,574.08	1.05	0.72	45.75	67.24
MAR9	1.4370	3,168.04	64,507.93	0.95	0.67	76.61	104.17
APR9	1.4415	3,177.96	64,709.93	0.88	0.61	90.94	106.92
MAY9	1.4418	3,178.51	64,721.16	0.73	0.51	104.72	109.13

9:38 AM

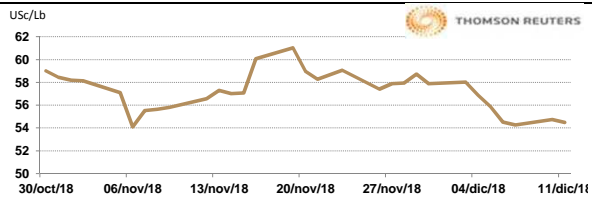


Llamada de apertura al alza. Los futuros de ganado bovino en pie del CME suben por los incrementos en los precios en los principales cortes de carne de res, donde de los cortes tipo "Select" subieron cerca de 44 centavos y los cortes tipo "Choice" avanzaron 1.13 dólares, ambos índice avanzaron con respecto al estimado del viernes. Técnicamente, el próximo soporte para el ganado de febrero se espera en el promedio móvil de 100 días, poco menos de 120 dólares.

CERDO EN CANAL

CONTRATO	DÓLARES POR LIBRA	DÓLARES POR TONELADA	PESOS POR TONELADA	VAR. DIA ANT. CTS. DLS/LIBRA	% VAR. DIARIA	COSTO PRIMA DLS/TON	
						CALL	PUT
DEC8	0.5445	1,200.42	24,442.98	-0.28	-0.50	20.94	4.96
FEB9	0.6558	1,445.68	29,437.07	-1.25	-1.87	95.90	77.71
APR9	0.7123	1,570.24	31,973.40	-0.85	-1.18	121.25	119.60
MAY9	0.7660	1,688.74	34,386.27	-0.15	-0.20	140.54	124.01

9:39 AM



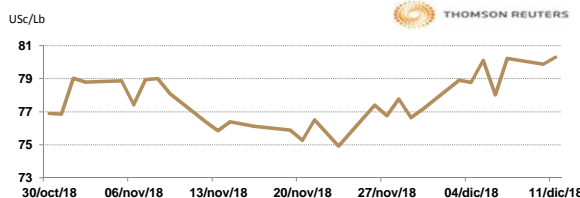
Llamada de apertura a la baja. Los futuros de porcinos del CME pierden este inicio de jornada debido a la caída de los precios de los físicos y la debilidad de los precios de los porcinos al mayoreo. FCStone considera que si bien Estados Unidos tenía una participación de mercado del 86 por ciento de las importaciones totales de carne de porcino en México, seguidos de Canadá (13 %) y Chile (<1%) sin duda han perdido cuota de mercado en 2018 como resultado de las tarifas de represalia impuestas a la carne porcina estadounidense.

INTERCONTINENTAL EXCHANGE - NEW YORK

ALGODÓN

CONTRATO	DÓLARES POR LIBRA	DÓLARES POR PACA	PESOS POR PACA	VAR. DIA ANT. CTS. DLS/LIBRA	% VAR. DIARIA	COSTO PRIMA DLS/PACA	
						CALL	PUT
MAR9	0.8030	401.50	8,175.38	0.42	0.53	13.15	13.75
MAY9	0.8144	407.20	8,291.45	0.55	0.68	19.00	19.55
JUL9	0.8208	410.40	8,356.61	0.62	0.76	21.45	24.15
OCT9	0.0000	0.00	0.00	0.00	0.00	23.45	25.75

9:39 AM

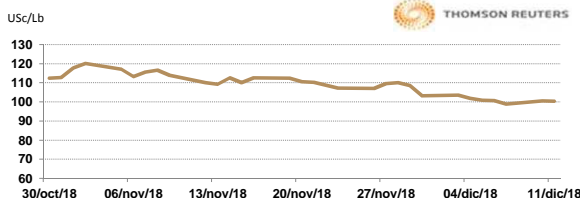


Llamada de apertura al alza. Los futuros de algodón del ICE se fortalecen esta mañana de martes debido a la fuerza del crudo. En otras noticias, el índice Cotlook A bajó a 87.25 US\$/lb. El USDA AWP semanal es de 69.34, vigente hasta el jueves. Los compromisos de exportación para el algodón americano (upland) representan el 70% del total proyectado del USDA en comparación con el 60% del promedio, los comerciantes de algodón de los Estados Unidos en su mayoría esperan un recorte en la producción de 2018, en el informe de hoy del WASDE.

C A F É

CONTRATO	DÓLARES POR LIBRA	DÓLARES POR QUINTAL	PESOS POR QUINTAL	VAR. DIA ANT. CTS. DLS/LIBRA	% VAR. DIARIA	COSTO PRIMA DLS/QUINTAL	
						CALL	PUT
DEC8	1.0030	101.72	2,071.17	-0.15	-0.15	OP. EXP.	OP. EXP.
MAR9	1.0355	105.01	2,138.28	-1.60	-1.52	4.73	4.57
MAY9	1.0675	108.26	2,204.36	-1.55	-1.43	8.03	4.69
JUL9	1.0950	111.05	2,261.14	-1.50	-1.35	8.30	7.28

9:39 AM



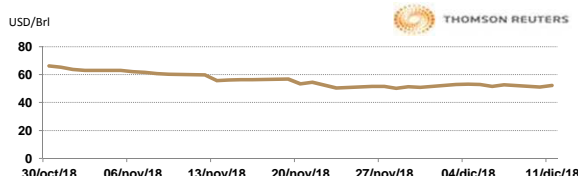
Llamada de apertura a la baja. Los futuros de café arábica del ICE se debilitan esta mañana por la fuerza del dólar, en sintonía los precios de robusta también se mantuvieron bajo la presión de las expectativas de los amplios suministros del principal productor Vietnam, que se encuentra en medio de la recolección de una gran cosecha. Ambos mercados fueron presionados por la falta de interés de compra de los tostadores, comentaron los distribuidores. El café arábica para marzo bajó 1.55 centavos, o 1.5%, a \$1.0360, su nivel más débil desde fines de septiembre. El café robusta para marzo cayó \$13, o 0.8%, a \$1,535 por tonelada, luego de caer a \$1,534 la tonelada, su nivel más bajo desde principios de octubre.

NEW YORK MERCANTILE EXCHANGE

CRUDO LIGERO WTI

CONTRATO	DÓLARES POR BARRIL	PESOS POR BARRIL	VAR. DIA ANT. CTS. DLS/BARRIL	% VAR.
JAN9	52.23	1,063.51	1.23	2.41
FEB9	52.42	1,067.38	1.22	2.38
MAR9	52.57	1,070.44	1.17	2.28
APR9	52.75	1,074.10	1.10	2.13

9:39 AM



* No son precios de apertura corresponden al cierre de la jornada previa.

Tipo de cambio de referencia para conversión: \$20.3621 pesos/dólar