

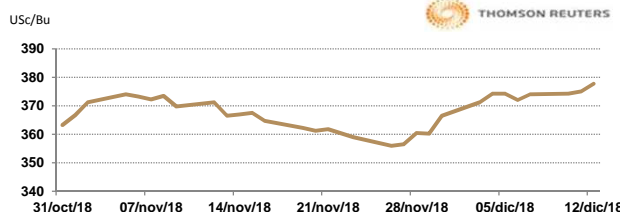


APERTURA DEL MERCADO DE FUTUROS
CHICAGO BOARD OF TRADE

MAÍZ

CONTRATO	DÓLARES POR BUSHEL	DÓLARES POR TONELADA	PESOS POR TONELADA	VAR. DIA ANT. CTS. DLS/BUSHE L	% VAR. DIARIA	COSTO PRIMA DLS/TON	
						CALL	PUT
DEC8	3.7775	148.71	3,017.23	2.75	0.73	OP. EXP.	OP.
MAR9	3.8725	152.45	3,093.11	2.50	0.65	3.89	4.92
MAY9	3.9450	155.31	3,151.02	2.25	0.57	6.35	5.17
JUL9	4.0025	157.57	3,196.95	1.50	0.38	7.68	7.92

9:40 AM

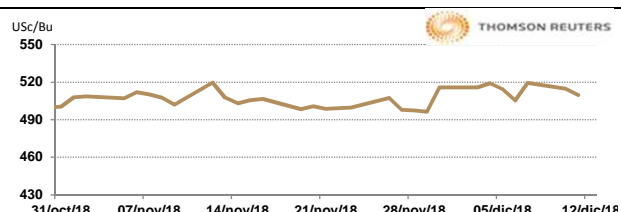


Llamada de apertura al alza. Los futuros de maíz de CBOT suben por la firmeza de la demanda, los incrementos de los precios del petróleo y la baja del dólar. Luego de pasado un reporte de oferta y demanda considerado de neutral a bajista, dado su incremento a inventarios finales de EUA y a nivel mundial, el factor China y el desarrollo del clima en Sudamérica serán los factores puntuales que ayuden a direccionar los precios. La zona norte de Brasil al momento luce relativamente seca, con el sur de Brasil y Argentina mostrando pronósticos con mucha humedad, al punto de abrir las expectativas a posibles inundaciones puntuales durante los próximos 10 días.

TRIGO

CONTRATO	DÓLARES POR BUSHEL	DÓLARES POR TONELADA	PESOS POR TONELADA	VAR. DIA ANT. CTS. DLS/BUSHE L	% VAR. DIARIA	COSTO PRIMA DLS/TON	
						CALL	PUT
DEC8	5.2075	191.34	3,882.14	11.00	2.16	0.05	7.49
MAR9	5.2825	194.10	3,938.05	7.25	1.39	6.52	8.86
MAY9	5.3475	196.49	3,986.50	6.25	1.18	9.23	9.78
JUL9	5.4075	198.69	4,031.23	4.75	0.89	10.61	12.08

9:40 AM

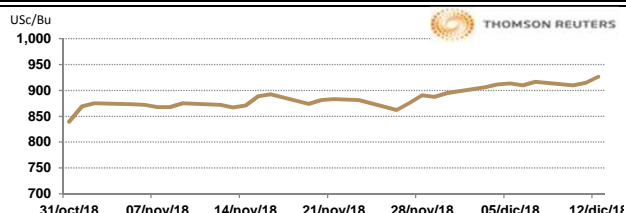


Llamada de apertura al alza. Los futuros de trigo rojo suave de CBOT cotizan positivos por la fuerza de la demanda. El reporte oferta y demanda del USDA publicado ayer fue de neutral a bajista, sin embargo, la atención del mercado está puesta ahora en la eventual disminución de las exportaciones de Rusia que debe tener lugar a partir de 2019. La producción de este país se mantuvo en 70 mtm, pero se incrementaron las exportaciones en 1.5 mtm a 36.5. Sin embargo, no se piensa que esto cambie el hecho de que tenga que dosificar sus exportaciones en el futuro. Las exportaciones de EE.UU., por su parte, disminuyen según el USDA, trayendo como resultado un incremento de los inventarios de 25.84 mtm a 26.52.

SOYA

CONTRATO	DÓLARES POR BUSHEL	DÓLARES POR TONELADA	PESOS POR TONELADA	VAR. DIA ANT. CTS. DLS/BUSHE L	% VAR. DIARIA	COSTO PRIMA DLS/TON	
						CALL	PUT
JAN9	9.2725	340.71	6,912.55	12.25	1.34	5.47	2.85
MAR9	9.4050	345.57	7,011.33	12.25	1.32	11.07	11.16
MAY9	9.5275	350.08	7,102.65	11.75	1.25	13.50	18.00
JUL9	9.6425	354.30	7,188.38	11.50	1.21	17.32	16.40

9:41 AM

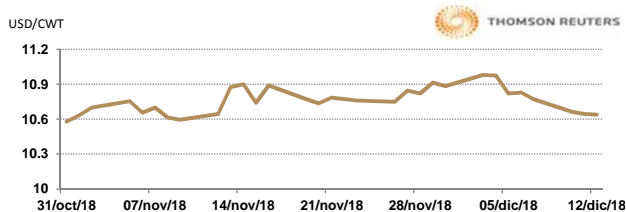


Llamada de apertura al alza. Los futuros de grano de soya de CBOT avanzan por las noticias de que China podría comprar entre 3 a 5 millones de toneladas de EE.UU. Los precios suben por coberturas cortas. El presidente Trump mencionó ayer que China está asegurando una buena cantidad de grano de soya, pero aún no hay confirmación de alguna transacción, este comentario incrementa el volumen de operaciones moderadamente impulsando órdenes de compra. La administración Trump indica que la segunda ayuda que se otorgara a los agricultores está detenido en espera también al desenlace de las negociaciones y el impacto que causaría las compras de China de grano de soya.

ARROZ

CONTRATO	DÓLARES POR CWT	DÓLARES POR TONELADA	PESOS POR TONELADA	VAR. DIA ANT. CTS. DLS/CWT	% VAR. DIARIA	COSTO PRIMA DLS/TON	
						CALL	PUT
JAN9	10.6400	234.57	4,759.21	-0.50	-0.05	3.42	2.43
MAR9	10.8150	238.43	4,837.49	-1.00	-0.09	8.38	7.83
MAY9	11.0100	242.73	4,924.71	-2.50	-0.23	9.31	8.54
JUL9	11.1850	246.59	5,002.98	0.00	0.00	10.09	10.42

9:39 AM

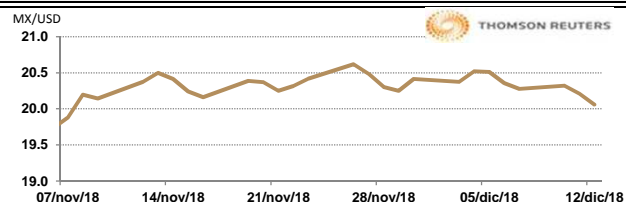


Llamada de apertura mixta. Los futuros de arroz de Chicago suben por los incrementos de los precios del petróleo, mientras que, el rally es frenado por las ideas de un incremento en la producción mundial. El gobierno de Japón está estimando que la producción de arroz de calidad alimentaria del país en 2018 será de alrededor de 7.327 millones de toneladas, ligeramente por debajo de su estimación de octubre de alrededor de 7.329 millones de toneladas, informa Bloomberg citando un informe del Ministerio de Agricultura de Japón. El Ministerio redujo la estimación considerando el empeoramiento de las condiciones del cultivo debido a las bajas temperaturas y el clima nublado durante el verano en las principales áreas productoras de arroz.

TIPOS DE CAMBIO EMITIDOS POR EL BANCO DE MÉXICO

CONCEPTO	VARIACIÓN	COTIZACIÓN	% VAR. DIARIA
PESO/DÓLAR FIX	↓	20.2889	-0.36
DÓLAR/EURO	↑	1.1369	1.1371
PESO/EURO	↑	23.0665	23.0705

9:41 AM



* No son precios de apertura corresponden al cierre de la jornada previa.

Tipo de cambio de referencia para conversión: \$20.2889 pesos/dólar



ASERCA
COORDINACION GENERAL DE ADMINISTRACION DE RIESGOS DE PRECIOS
ANTES DIRECCION GENERAL DE OPERACIONES FINANCIERAS

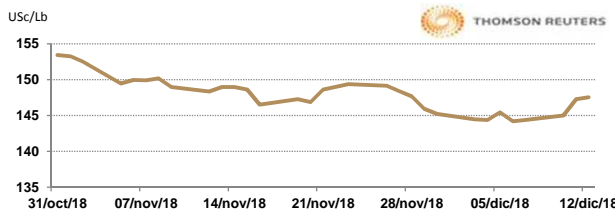
CHICAGO MERCANTILE EXCHANGE

BOVINO EN ENGORDA

CONTRATO	DÓLARES POR LIBRA	DÓLARES POR TONELADA	PESOS POR TONELADA	VAR. DIA ANT. CTS. DLS/LIBRA	% VAR. DIARIA	COSTO PRIMA DLS/TON	
						CALL	PUT
JAN9	1.4778	3,257.88	66,098.74	0.48	0.32	48.50	63.93
MAR9	1.4538	3,204.97	65,025.24	0.48	0.33	77.16	101.41
APR9	1.4553	3,208.27	65,092.34	0.25	0.17	90.39	106.37
MAY9	1.4553	3,208.27	65,092.34	0.33	0.22	100.31	117.95

9:41 AM

Llamada de apertura mixta. Los futuros de ganado bovino en pie del CME cotizan en ambos lados del tablero debido a que las estadísticas mensuales de oferta y demanda del USDA no mostraron cambios significativos, aumentando la producción 2018 en solo 25 millones de libras y reduciendo 2019 en una cantidad similar. También redujeron su proyección de importación 2019 en 40 millones de libras, citando una menor producción en Australia. McDonald's anunció el martes los pasos para reducir el uso de antibióticos en su suministro mundial de carne de res, dicha empresa es el mayor comprador de carne de res de EE.UU., con el objetivo de abordar las preocupaciones sobre el aumento de las infecciones resistentes a los medicamentos.

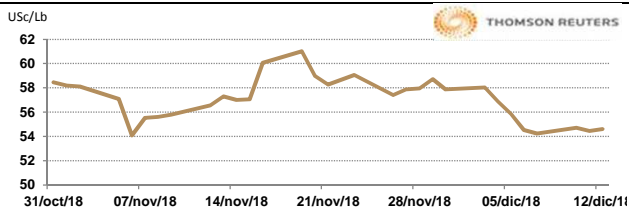


CERDO EN CANAL

CONTRATO	DÓLARES POR LIBRA	DÓLARES POR TONELADA	PESOS POR TONELADA	VAR. DIA ANT. CTS. DLS/LIBRA	% VAR. DIARIA	COSTO PRIMA DLS/TON	
						CALL	PUT
DEC8	0.5463	1,204.27	24,433.39	0.18	0.32	13.78	3.86
FEB9	0.6515	1,436.31	29,141.15	-0.05	-0.08	75.51	93.15
APR9	0.7118	1,569.14	31,836.09	-0.28	-0.38	111.88	124.01
MAY9	0.7633	1,682.68	34,139.65	-0.08	-0.10	135.03	126.21

9:41 AM

Llamada de apertura mixta. Los futuros de porcinos del CME cotizan débiles por las noticias de incrementos en el ritmo de sacrificios en lo que va de esta semana. Mientras tanto, los contratos diferidos siguen encontrando soporte en el optimismo de las exportaciones, aunque esta mañana cotizan a la baja. Incluso el USDA ahora parece estar más de acuerdo con esa idea, aumentando considerablemente su proyección de exportación 2019 en las tablas mensuales de oferta y demanda de ayer. Un aumento mensual de 250 millones de libras en exportaciones, es uno de los incrementos más grandes que recordemos y, aunque no son específicos en los destinos, mencionaron la fuerte demanda mundial de carne de porcino de EE.UU. Ahora proyectan una producción 2019 aumentando 5.3% contra 2018, con exportaciones aumentando 7.8% y los inventarios nacionales aumentando 4.0%.



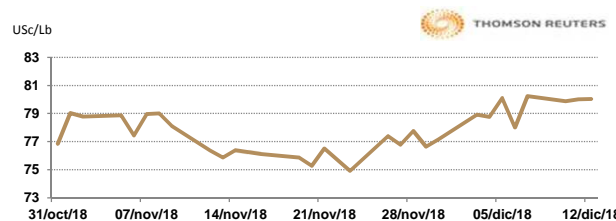
INTERCONTINENTAL EXCHANGE - NEW YORK

ALGODÓN

CONTRATO	DÓLARES POR LIBRA	DÓLARES POR PACA	PESOS POR PACA	VAR. DIA ANT. CTS. DLS/LIBRA	% VAR. DIARIA	COSTO PRIMA DLS/PACA	
						CALL	PUT
MAR9	0.7986	399.30	8,101.36	-0.16	-0.20	12.90	12.80
MAY9	0.8095	404.75	8,211.93	-0.18	-0.22	19.05	18.40
JUL9	0.8159	407.95	8,276.86	-0.13	-0.16	22.00	23.40
OCT9	0.0000	0.00	0.00	0.00	0.00	24.00	25.00

9:41 AM

Llamada de apertura a la baja. Los futuros de algodón del ICE se debilitan esta mañana de miércoles, a pesar de la baja del dólar y la fuerza del crudo. El reporte mensual del USDA mostró un aumento en la producción en los EE. UU de 180,000 pacas a 18,559 millones de pacas. La producción de Texas subió 300,000 pacas a 7.032 millones. Eso ayudó a elevar las pacas proyectadas de 100,000 a 4.4 millones de pacas. Las existencias finales mundiales subieron 580,000 pacas a 73.19 millones de pacas. El índice Cotlook A es de 88.5 Usc/lb. El USDA AWP semanal es de 69.34, vigente hasta el jueves.

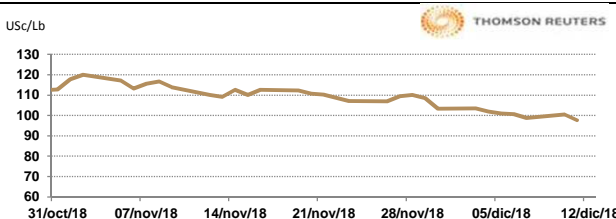


CAFÉ

CONTRATO	DÓLARES POR LIBRA	DÓLARES POR QUINTAL	PESOS POR QUINTAL	VAR. DIA ANT. CTS. DLS/LIBRA	% VAR. DIARIA	COSTO PRIMA DLS/QUINTAL	
						CALL	PUT
DEC8	0.0000	0.00	0.00	0.00	0.00	OP. EXP.	OP.
MAR9	1.0310	104.56	2,121.33	0.75	0.73	3.36	6.04
MAY9	1.0635	107.85	2,188.20	0.75	0.71	6.43	5.82
JUL9	1.0910	110.64	2,244.79	0.75	0.69	6.91	8.58

9:41 AM

Llamada de apertura al alza. Los futuros de café arábica del ICE se fortalecen esta mañana por la baja del dólar y la fuerza real. En otras noticias, en un reporte de la Asociación Asiática de Café estima que el consumo de café pudiera subir 11% al año en los siguientes 10 años versus el crecimiento actual de entre 7% y 8%. Mucho del crecimiento se da por mayor consumo en China, India, Filipinas y Vietnam. El café arábica para marzo subió 0.50 centavos, o 0.5%, a \$1.0285 por libra. El café robusta para marzo también subió \$2, o 0.1%, a \$1,529 la tonelada, habiendo establecido un nuevo mínimo de 2 meses y medio de \$1,524 antes.

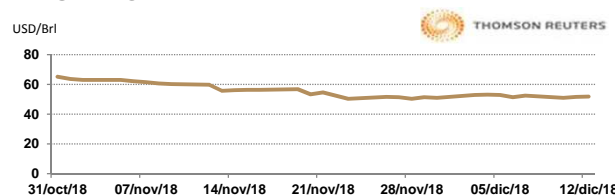


NEW YORK MERCANTILE EXCHANGE

CRUDO LIGERO WT1

CONTRATO	DÓLARES POR BARRIL	PESOS POR BARRIL	VAR. DIA ANT. CTS. DLS/BARRIL	% VAR.
JAN9	51.73	1,049.54	0.08	0.15
FEB9	51.92	1,053.40	0.08	0.15
MAR9	52.12	1,057.46	0.11	0.21
APR9	52.40	1,063.14	0.19	0.36

9:41 AM



* No son precios de apertura corresponden al cierre de la jornada previa.

Tipo de cambio de referencia para conversión: \$20.2889 pesos/dólar