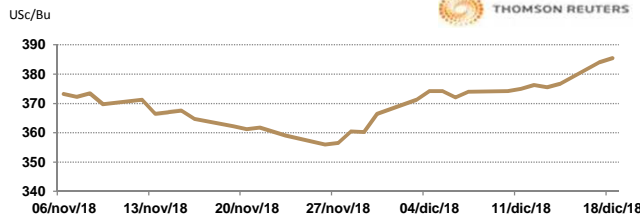




APERTURA DEL MERCADO DE FUTUROS
 CHICAGO BOARD OF TRADE

MAÍZ

CONTRATO	DÓLARES	DÓLARES	PESOS POR TONELADA	VAR. DIA ANT. CTS. DLS/BUSHE L	% VAR. DIARIA	COSTO PRIMA DLS/TON	
	POR BUSHEL	POR TONELADA				CALL	PUT
MAR9	3.8575	151.86	3,054.36	1.75	0.46	3.20	4.97
MAY9	3.9325	154.82	3,113.75	1.50	0.38	6.15	5.07
JUL9	3.9975	157.37	3,165.21	1.50	0.38	7.09	7.43
SEP9	4.0075	157.77	3,173.13	1.00	0.25	9.01	9.10

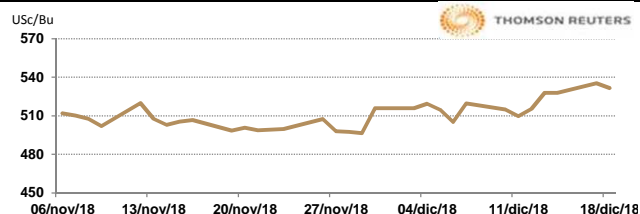


9:25 AM

Llamada de apertura al alza. Los futuros de maíz de Chicago suben este día debido a la firmeza de la demanda. El reporte de inspecciones semanales de exportación publicado ayer con 34.8 mbu, estuvo por debajo del nivel semanal necesario de 44.8 mbu para alcanzar la proyección anual del USDA, pero el total de inspecciones a la fecha registra un incremento de 73% contra el año pasado. FCStone considera que hay que estar pendiente de las noticias sobre los factores que pueden mover el precio en el corto plazo, tales como; el clima de Brasil y Argentina, el potencial de compras de China al maíz de EE.UU. y el movimiento agrícola de fin de año (preparación de suelos, fertilización, etc.) en las áreas de producción.

TRIGO

CONTRATO	DÓLARES	DÓLARES	PESOS POR TONELADA	VAR. DIA ANT. CTS. DLS/BUSHE L	% VAR. DIARIA	COSTO PRIMA DLS/TON	
	POR BUSHEL	POR TONELADA				CALL	PUT
MAR9	5.3425	196.30	3,948.17	-1.00	-0.19	8.22	6.25
MAY9	5.4100	198.78	3,998.05	-0.75	-0.14	10.29	9.74
JUL9	5.4750	201.17	4,046.09	-0.25	-0.05	11.39	12.54
SEP9	5.5425	203.65	4,095.97	-0.25	-0.05	13.96	12.36

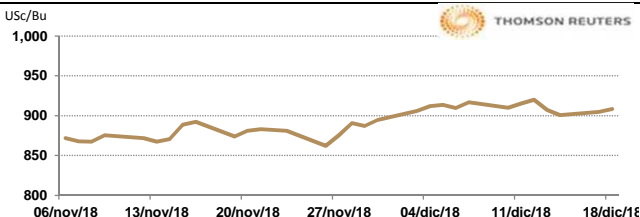


9:25 AM

Llamada de apertura a la baja. Los futuros de trigo rojo suave de CBOT cotizan débiles esta mañana por toma de utilidades, después de que el día de ayer los precios subieron más de 1%. Fuentes privadas continúan llamando la atención sobre el alza de los precios de exportación de trigo ruso, en tanto, las autoridades aduanales señalan que la ventas de granos en lo que va de campaña ascendieron a 25.9 mtm. De este volumen, 21.8 mtm corresponden a trigo, lo cual representa un 12.7% por encima del año anterior. Las inspecciones a las exportaciones se reportaron ayer en 682,200 toneladas, lo cual muestra que definitivamente la demanda de trigo estadounidense está repuntando.

SOYA

CONTRATO	DÓLARES	DÓLARES	PESOS POR TONELADA	VAR. DIA ANT. CTS. DLS/BUSHE L	% VAR. DIARIA	COSTO PRIMA DLS/TON	
	POR BUSHEL	POR TONELADA				CALL	PUT
JAN9	9.0925	334.09	6,719.46	4.50	0.50	4.13	0.83
MAR9	9.2225	338.87	6,815.53	4.25	0.46	9.37	8.77
MAY9	9.3525	343.65	6,911.60	3.75	0.40	11.80	14.24
JUL9	9.4700	347.96	6,998.44	4.00	0.42	16.12	13.82

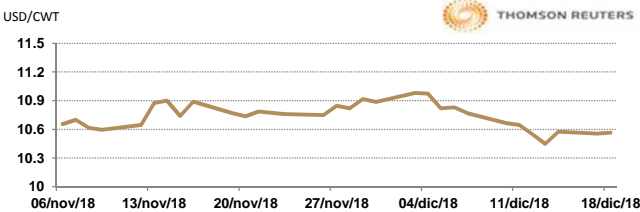


9:25 AM

Llamada de apertura al alza. Los futuros de grano de soya de Chicago se encuentran soportados por que los niveles de molienda mostrados por el NOPA en el último mes, se encuentran 166.95 millones de bushels, cifra superior para cualquier mes de noviembre en lo que se tiene registro. El presidente Trump dijo que está listo para empezar con la segunda ayuda a los agricultores de EE.UU. pero aún no ha dicho cuándo empezaran los pagos a los agricultores. El mercado continúa a la expectativa de más compras de grano por parte de china que pudiera dar un impulso al mercado. El clima en Argentina continúa con fuertes lluvias, sobre todo al norte del país. En Brasil por el contrario tienen lluvias limitadas en el norte centro del país con temperaturas altas, en estos momentos hay que estar pendiente de cualquier cambio climático que pudiera afectar los granos.

ARROZ

CONTRATO	DÓLARES	DÓLARES	PESOS POR TONELADA	VAR. DIA ANT. CTS. DLS/CWT	% VAR. DIARIA	COSTO PRIMA DLS/TON	
	POR CWT	POR TONELADA				CALL	PUT
JAN9	10.6000	233.69	4,700.12	4.50	0.43	1.32	2.31
MAR9	10.7150	236.23	4,751.11	2.00	0.19	6.50	8.82
MAY9	10.8700	239.64	4,819.84	0.00	0.00	9.65	8.10
JUL9	11.0200	242.95	4,886.35	0.00	0.00	10.03	9.65



9:25 AM

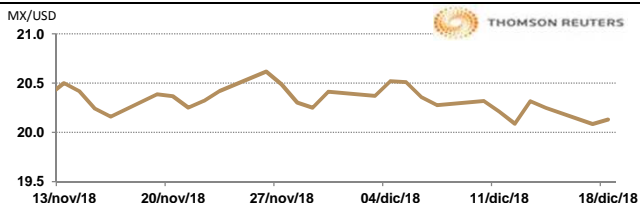
Llamada de apertura al alza. Los futuros de arroz de la bolsa de Chicago se registran positivos este día por la fuerza de la demanda por el grano estadounidense y a que las bases de EE.UU. siguen fuertes. El Índice de Arroz Blanco de Oryza (WRI, por sus siglas en inglés), un promedio ponderado de las cotizaciones globales de exportación de arroz blanco, terminó la semana en 408 dólares por tonelada, 2 dólares menos por tonelada que la semana anterior, 3 dólares menos por tonelada que el mes anterior y 28 dólares menos por tonelada que hace un año.

TIPOS DE CAMBIO EMITIDOS POR EL BANCO DE MÉXICO

CONCEPTO	VARIACIÓN	COTIZACIÓN	% VAR. DIARIA
PESO/DÓLAR FIX	ò	20.1126	-1.09
DÓLAR/EURO	ñ	1.1369	1.1373
PESO/EURO	ñ	22.8660	22.8741

9:25 AM

* No son precios de apertura corresponden al cierre de la jornada previa.



Tipo de cambio de referencia para conversión: \$20.1126 pesos/dólar



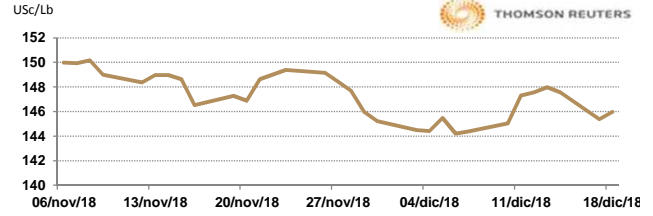
ASERCA
COORDINACION GENERAL DE ADMINISTRACION DE RIESGOS DE PRECIOS
ANTES DIRECCION GENERAL DE OPERACIONES FINANCIERAS

CHICAGO MERCANTILE EXCHANGE

BOVINO EN ENGORDA

CONTRATO	DÓLARES POR LIBRA	DÓLARES POR TONELADA	PESOS POR TONELADA	VAR. DIA ANT. CTS. DLS/LIBRA	% VAR. DIARIA	COSTO PRIMA DLS/TON	
						CALL	PUT
JAN9	1.4545	3,206.62	64,493.46	0.08	0.05	41.34	55.12
MAR9	1.4325	3,158.12	63,517.97	-0.08	-0.05	75.51	90.39
APR9	1.4403	3,175.20	63,861.61	-0.08	-0.05	93.15	90.94
MAY9	1.4445	3,184.57	64,050.05	-0.08	-0.05	109.13	97.55

9:25 AM

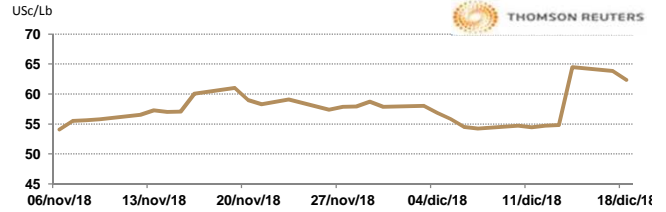


Llamada de apertura mixta al alza. Los futuros de ganado bovino en pie del CME suben ante las noticias de que la demanda de carne de res entre los consumidores continúa siendo fuerte, sin embargo, existe la posibilidad de que los futuros de ganado sean sobrecomprados, lo que provoca que los precios sean bajos en el corto plazo. Especialistas consideran que clima poco favorable de invierno podría amplificar el potencial alcista, pero en este momento solo se registran temperaturas por encima de lo normal en los pronósticos hasta el final del año. El índice de carne de res empacada cerro a la alza el día de ayer; el corte tipo "Choice" se estimó en 1.71 centavos al alza en 212.67 USc/Lb y el "Select" se registró con un incremento de 0.62 centavos en 203.76 USc/Lb.

CERDO EN CANAL

CONTRATO	DÓLARES POR LIBRA	DÓLARES POR TONELADA	PESOS POR TONELADA	VAR. DIA ANT. CTS. DLS/LIBRA	% VAR. DIARIA	COSTO PRIMA DLS/TON	
						CALL	PUT
FEB9	0.6295	1,387.81	27,912.43	-0.88	-1.37	89.84	49.60
APR9	0.6843	1,508.51	30,340.08	-0.55	-0.80	115.74	94.25
MAY9	0.7433	1,638.58	32,956.18	-0.33	-0.44	127.32	112.99
JUN9	0.8185	1,804.48	36,292.81	-0.53	-0.64	141.10	132.83

9:25 AM



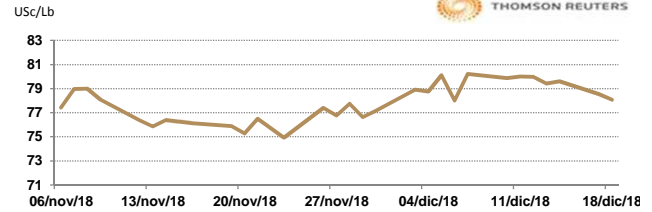
Llamada de apertura a la baja. Los futuros de porcinos del CME cotizan negativos por la debilidad de los precios de los físicos. La producción de esta semana parece ser muy grande, nivel récord alto histórico, antes de que las festividades desaceleren el ritmo en las próximas dos semanas. Los mercados externos desempeñaron algún papel en la debilidad, con mercados accionarios nuevamente moviéndose a la baja y los pobres datos económicos de China frustrando ideas de largo plazo de importaciones chinas de carne porcina.

INTERCONTINENTAL EXCHANGE - NEW YORK

ALGODÓN

CONTRATO	DÓLARES POR LIBRA	DÓLARES POR PACA	PESOS POR PACA	VAR. DIA ANT. CTS. DLS/LIBRA	% VAR. DIARIA	COSTO PRIMA DLS/PACA	
						CALL	PUT
MAR9	0.7825	391.25	7,869.05	-0.29	-0.37	12.65	9.95
MAY9	0.7947	397.35	7,991.74	-0.25	-0.31	19.00	15.40
JUL9	0.8047	402.35	8,092.30	-0.17	-0.21	22.90	19.70
OCT9	0.0000	0.00	0.00	0.00	0.00	23.75	23.95

9:25 AM

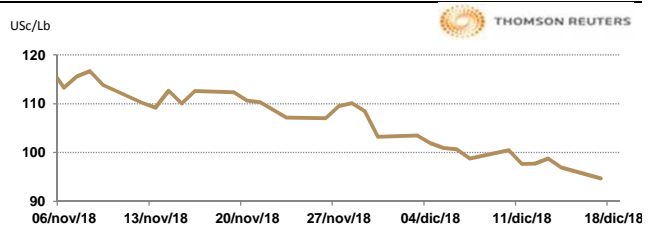


Llamada de apertura a la baja. Los futuros de algodón del ICE se debilitan esta mañana de martes por la baja del crudo y por la preocupación que existe de desaceleración de la economía de los Estados Unidos. De acuerdo a Agritendencias y Servicios, los precios del algodón podrían subir si China comprara algodón de EE.UU, pero de hacerlo será solo una cifra pequeña que no modificaría la balanza de oferta y demanda mundial. El índice Cotlook A a 87.75 USc/lb. El USDA AWP semanal se actualizó a 69.77, hasta el jueves.

CAFÉ

CONTRATO	DÓLARES POR LIBRA	DÓLARES POR QUINTAL	PESOS POR QUINTAL	VAR. DIA ANT. CTS. DLS/LIBRA	% VAR. DIARIA	COSTO PRIMA DLS/QUINTAL	
						CALL	PUT
DEC8	0.0000	0.00	0.00	0.00	0.00	OP. EXP.	OP. EXP.
MAR9	0.9960	101.01	2,031.51	-0.50	-0.50	4.18	4.08
MAY9	1.0285	104.30	2,097.80	-0.50	-0.48	5.24	6.92
JUL9	1.0570	107.19	2,155.93	-0.40	-0.38	7.78	6.66

9:24 AM



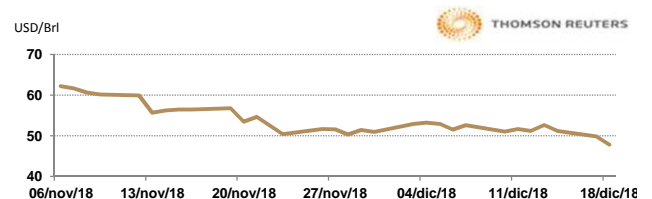
Llamada de apertura a la baja. Los futuros de café arábica del ICE se debilitan esta mañana por abundantes suministros después de la cosecha récord de este año en el principal productor de Brasil. Brasil, el mayor exportador mundial, produjo un récord de 61.65 millones de sacos de café en 2018, dijo este martes la agencia de estadísticas agrícolas del país, Conab.

NEW YORK MERCANTILE EXCHANGE

CRUDO LIGERO WTI

CONTRATO	DÓLARES POR BARRIL	PESOS POR BARRIL	VAR. DIA ANT. CTS. DLS/BARRIL	% VAR.
JAN9	48.86	982.70	-1.02	-2.04
FEB9	49.15	988.53	-1.05	-2.09
MAR9	49.49	995.37	-1.06	-2.10
APR9	49.81	1,001.81	-1.10	-2.16

9:25 AM



* No son precios de apertura corresponden al cierre de la jornada previa.

Tipo de cambio de referencia para conversión: \$20.1126 pesos/dólar