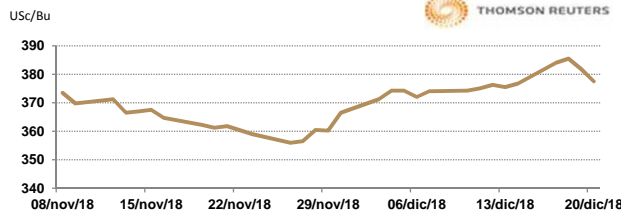


APERTURA DEL MERCADO DE FUTUROS
CHICAGO BOARD OF TRADE

MAÍZ

CONTRATO	DÓLARES	DÓLARES	PESOS POR TONELADA	VAR. DIA ANT. CTS. DLS/BUSHE L	% VAR. DIARIA	COSTO PRIMA DLS/TON	
	POR BUSHEL	POR TONELADA				CALL	PUT
MAR9	3.7725	148.52	2,974.69	-4.50	-1.18	3.20	4.23
MAY9	3.8525	151.67	3,037.77	-4.50	-1.15	4.72	6.54
JUL9	3.9225	154.42	3,092.96	-4.50	-1.13	7.48	6.54
SEP9	3.9400	155.11	3,106.76	-4.25	-1.07	10.24	7.04

9:56 AM

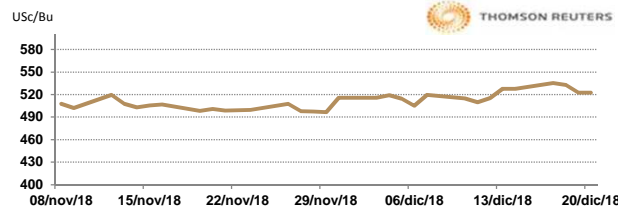


Llamada de apertura a la baja. Los futuros de algodón del ICE se debilitan esta mañana de jueves por la baja del crudo. El informe de exportación del USDA mostro para el algodón ventas netas de 142,300 pacas para el 2018/2019, aumentaron notablemente con respecto a la semana anterior y un 8% más que el promedio anterior de 4 semanas. Se notificaron aumentos en Vietnam (49,400 pacas, incluidos 13,200 pacas cambiados de Indonesia, 1,900 pacas cambiados de China y disminuciones de 600 pacas), Bangladesh (46,500 pacas), Turquía (13,500 pacas), Corea del Sur (9,200 pacas, incluidos 2,200 pacas) y Pakistán (6,700 pacas).

TRIGO

CONTRATO	DÓLARES	DÓLARES	PESOS POR TONELADA	VAR. DIA ANT. CTS. DLS/BUSHE L	% VAR. DIARIA	COSTO PRIMA DLS/TON	
	POR BUSHEL	POR TONELADA				CALL	PUT
MAR9	5.2400	192.54	3,856.38	1.50	0.29	6.89	5.74
MAY9	5.3150	195.29	3,911.58	1.75	0.33	9.42	9.51
JUL9	5.3825	197.77	3,961.25	1.25	0.23	10.52	11.62
SEP9	5.4625	200.71	4,020.13	1.50	0.28	11.90	13.82

9:56 AM

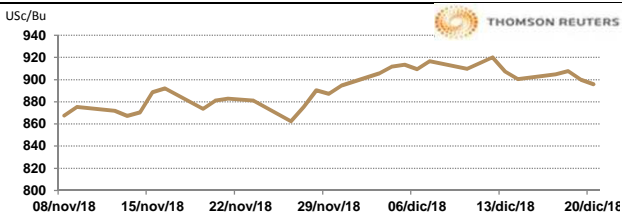


Llamada de apertura al alza. Los futuros de trigo rojo suave de CBOT suben por los incrementos en la fuerza de la demanda mundial y los incrementos en los precios del grano en Egipto, Jordania y Túnez. El Servicio Federal de Estadísticas en Rusia estimó la producción total de granos en 112.8 millones de toneladas, nivel mayor al último estimado del Ministro de Agricultura de 110 millones. El reporte de ventas netas para exportación nos muestra que se vendieron 313,600 toneladas de trigo, 58% menos que la semana previa y 42% menos que el promedio de las últimas cuatro semanas. Los principales compradores fueron Japón, Ecuador y Taiwán. Las exportaciones fueron de 655,500 toneladas, un máximo para el ciclo comercial, 34% más que la semana previa y 52% más que el promedio de las últimas cuatro semanas. Los principales importadores fueron Taiwán, Japón y Filipinas.

SOYA

CONTRATO	DÓLARES	DÓLARES	PESOS POR TONELADA	VAR. DIA ANT. CTS. DLS/BUSHE L	% VAR. DIARIA	COSTO PRIMA DLS/TON	
	POR BUSHEL	POR TONELADA				CALL	PUT
JAN9	8.9550	329.04	6,590.44	-4.50	-0.50	0.60	2.20
MAR9	9.0850	333.82	6,686.11	-4.50	-0.49	9.28	6.15
MAY9	9.2150	338.59	6,781.78	-4.25	-0.46	11.39	10.43
JUL9	9.3350	343.00	6,870.10	-4.25	-0.45	12.49	14.51

9:56 AM

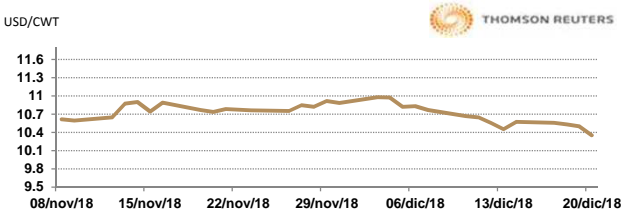


Llamada de apertura a la baja. Los futuros de grano de soya de Chicago cotizan débiles este día debido a los abundantes suministros mundiales. Compras de oportunidad añaden fuerza al mercado. El pronóstico del clima en Brasil no indica buenas probabilidades de lluvia para la zona central en la siguiente semana. Hay que verificar estas lluvias ya que serán muy importantes para Paraná y Mato Grosso del Sur que han tenido clima seco en las últimas semanas. Ayer Deral bajó su estimado de producción en Paraná de 19.6 a 19.1 millones de toneladas. En Argentina, se espera clima seco la siguiente semana, lo cual es bueno después de las fuertes lluvias que se han tenido las últimas dos semanas.

ARROZ

CONTRATO	DÓLARES	DÓLARES	PESOS POR TONELADA	VAR. DIA ANT. CTS. DLS/CWT	% VAR. DIARIA	COSTO PRIMA DLS/TON	
	POR CWT	POR TONELADA				CALL	PUT
JAN9	10.3750	228.73	4,581.30	-12.50	-1.19	2.70	0.50
MAR9	10.4750	230.93	4,625.45	-14.50	-1.37	9.20	4.35
MAY9	10.6900	235.67	4,720.39	-10.00	-0.93	10.97	6.78
JUL9	10.9400	241.19	4,830.78	0.00	0.00	9.09	10.42

9:56 AM

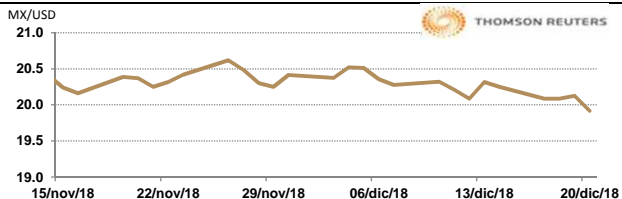


Llamada de apertura a la baja. Los futuros de arroz de Chicago cerraron a la baja este día por la debilidad de los precios del petróleo. El gobierno de Laos concluyó la exportación de 20,000 toneladas a China como parte de un acuerdo comercial firmado con la Corporación Nacional de Cereales, Aceites y Productos Alimenticios de China (Cofco) este diciembre, informa The Phnom Penh Post. Laos exportó 17,800 toneladas en octubre de 2018, y exportará las 2,200 toneladas restantes a fines de este mes. El Secretario de Agricultura de Filipinas pronostica que la producción de arroz en cáscara de 2019 será de alrededor de 20 millones de toneladas, en comparación con los 19.17 millones de toneladas estimados para 2018, informa Bloomberg. Se estima que la producción de 2018 caerá por debajo del objetivo de 19.4 millones de toneladas objetivo debido a los daños causados por los tifones.

TIPOS DE CAMBIO EMITIDOS POR EL BANCO DE MÉXICO

CONCEPTO	VARIACIÓN	COTIZACIÓN	% VAR. DIARIA
PESO/DÓLAR	↓	20.0293	-0.49
DÓLAR/EURO	↑	1.1405	1.1407
PESO/EURO	↑	22.8434	22.8474

9:56 AM



* No son precios de apertura corresponden al cierre de la jornada previa.

Tipo de cambio de referencia para conversión: \$20.0293 pesos/dólar



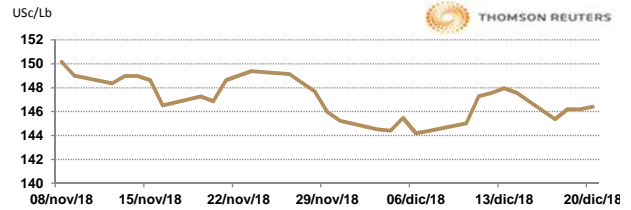
ASERCA
COORDINACION GENERAL DE ADMINISTRACION DE RIESGOS DE PRECIOS
ANTES DIRECCION GENERAL DE OPERACIONES FINANCIERAS

CHICAGO MERCANTILE EXCHANGE

BOVINO EN ENGORDA

CONTRATO	DÓLARES POR LIBRA	DÓLARES POR TONELADA	PESOS POR TONELADA	VAR. DIA ANT. CTS. DLS/LIBRA	% VAR. DIARIA	COSTO PRIMA DLS/TON	
						CALL	PUT
JAN9	1.4618	3,222.60	64,546.49	-0.03	-0.02	49.05	44.64
MAR9	1.4423	3,179.61	63,685.43	-0.05	-0.03	85.43	79.37
APR9	1.4488	3,193.94	63,972.45	0.08	0.05	100.86	83.22
MAY9	1.4518	3,200.56	64,104.92	0.13	0.09	93.70	114.64

9:56 AM

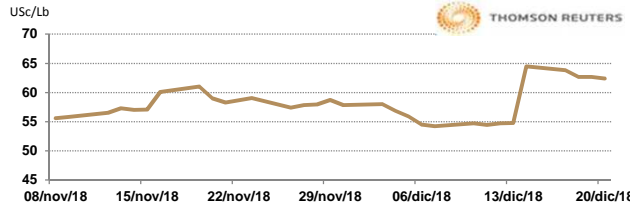


Llamada de apertura a la baja. Los futuros de ganado bovino en pie del CME se debilitan este día debido a que los inversionistas se encuentran cuadrando posiciones previo al informe de diciembre de Ganado en Engorda, el cual se dará a conocer después del cierre del jueves, en donde las estimaciones privadas esperan que el total del ganado en engorda supere el año pasado en un 2%; La colocación de noviembre bajará entre un 6% y un 7%; y la comercialización de noviembre subirá un 1%. Si se realizan estas cifras, el total de la engorda será la más grande desde 2010. El índice de carne empacada de carne de res se cerraron mezclados con el grado Choice 0.98 cts/lb a la baja para cerrar en \$211.70 y el corte Select con una ganancia de 0.12 cts/lb cerrando en \$ 204.85.

CERDO EN CANAL

CONTRATO	DÓLARES POR LIBRA	DÓLARES POR TONELADA	PESOS POR TONELADA	VAR. DIA ANT. CTS. DLS/LIBRA	% VAR. DIARIA	COSTO PRIMA DLS/TON	
						CALL	PUT
FEB9	0.6238	1,375.13	27,542.93	-0.33	-0.52	67.24	51.81
APR9	0.6775	1,493.63	29,916.36	-0.13	-0.18	95.35	98.11
MAY9	0.7358	1,622.05	32,488.51	-0.18	-0.24	113.54	119.05
JUN9	0.8158	1,798.42	36,021.07	-0.13	-0.15	129.52	135.58

9:56 AM



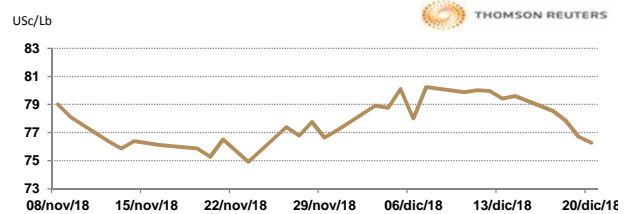
Llamada de apertura a la baja. Los futuros de porcinos del CME caen esta mañana por la debilidad de los precios de los físicos. El sacrificio de cerdos hasta la mitad de la semana totalizó 1.433 millones de cabezas, lo que es similar a la semana pasada por lo que aún podría alcanzarse un récord semanal de muertes, ya que hay más de 280,000 cabezas programadas para el sábado. Los abundantes suministros de carne de cerdo y cerdo están pesando en los contratos de futuros cercanos, mientras que las pérdidas en los meses diferidos fueron menos severas, ya que los inversores anticiparon una mejor demanda de exportación de China, donde el hato de cerdos ha sido fuertemente afectado por la peste porcina africana, así mismo el martes se confirmó un nuevo caso de la enfermedad, que eleva el total de las granjas afectadas a alrededor de 90.

INTERCONTINENTAL EXCHANGE - NEW YORK

ALGODÓN

CONTRATO	DÓLARES POR LIBRA	DÓLARES POR PACA	PESOS POR PACA	VAR. DIA ANT. CTS. DLS/LIBRA	% VAR. DIARIA	COSTO PRIMA DLS/PACA	
						CALL	PUT
MAR9	0.7622	381.10	7,633.17	-0.49	-0.64	12.35	8.80
MAY9	0.7757	387.85	7,768.36	-0.44	-0.56	16.55	16.50
JUL9	0.7870	393.50	7,881.53	-0.43	-0.54	20.75	20.10
OCT9	0.0000	0.00	0.00	0.00	0.00	22.30	23.40

9:56 AM

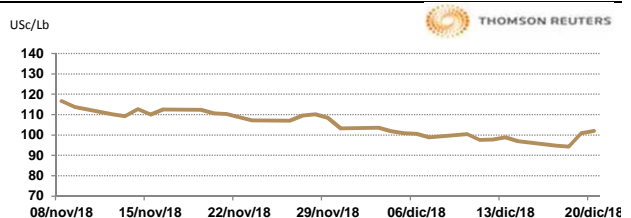


Llamada de apertura a la baja. Los futuros de algodón del ICE se debilitan esta mañana de jueves por la baja del crudo. El informe de exportación del USDA muestra para el algodón ventas netas de 142,300 pacas para el 2018/2019, aumentaron notablemente con respecto a la semana anterior y un 8% más que el promedio anterior de 4 semanas. Se notificaron aumentos en Vietnam (49,400 pacas, incluidos 13,200 pacas cambiados de Indonesia, 1,900 pacas cambiados de China y disminuciones de 600 pacas), Bangladesh (46,500 pacas), Turquía (13,500 pacas), Corea del Sur (9,200 pacas, incluidos 2,200 pacas) y Pakistán (6,700 pacas).

CAFÉ

CONTRATO	DÓLARES POR LIBRA	DÓLARES POR QUINTAL	PESOS POR QUINTAL	VAR. DIA ANT. CTS. DLS/LIBRA	% VAR. DIARIA	COSTO PRIMA DLS/QUINTAL	
						CALL	PUT
MAR9	1.0150	102.93	2,061.69	0.65	0.64	4.46	3.60
MAY9	1.0460	106.08	2,124.66	0.60	0.58	5.56	6.57
JUL9	1.0740	108.92	2,181.53	0.60	0.56	8.12	6.30
SEP9	1.1020	111.76	2,238.41	0.70	0.64	8.41	8.91

9:56 AM



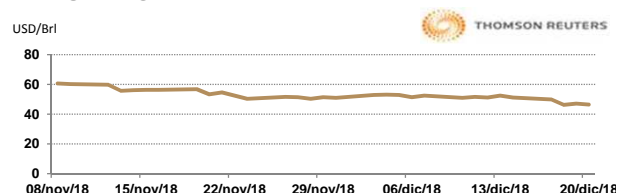
Llamada de apertura al alza. Los futuros de café arábigo del ICE se fortalecen esta mañana por la debilidad del dólar. Se espera que los agricultores de Brasil produzcan 63.7 millones de bolsas de 60 kilos de café en la temporada 2018/2019, más del 5% sobre una estimación anterior, de acuerdo a la consultoría Safra & Mercados. Agricultores en Vietnam, el mayor productor de robusta del mundo, han cosechado casi el 85% de la cosecha 2018-19, comerciantes esperan que la cosecha termine a mediados de enero.

NEW YORK MERCANTILE EXCHANGE

CRUDO LIGERO WTI

CONTRATO	DÓLARES POR BARRIL	PESOS POR BARRIL	VAR. DIA ANT. CTS. DLS/BARRIL	% VAR.
FEB9	46.62	933.77	-1.55	-3.22
MAR9	46.95	940.38	-1.54	-3.18
APR9	47.27	946.79	-1.56	-3.19
MAY9	47.73	956.00	-1.47	-2.99

9:56 AM



* No son precios de apertura corresponden al cierre de la jornada previa.

Tipo de cambio de referencia para conversión: \$20.0293 pesos/dólar