

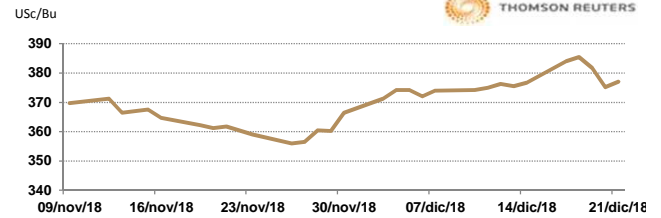


APERTURA DEL MERCADO DE FUTUROS
CHICAGO BOARD OF TRADE

MAÍZ

CONTRATO	DÓLARES POR BUSHEL	DÓLARES POR TONELADA	PESOS POR TONELADA	VAR. DIA ANT. CTS. DLS/BUSHEL	% VAR. DIARIA	COSTO PRIMA DLS/TON	
						CALL	PUT
MAR9	3.7700	148.42	2,954.74	1.75	0.47	3.00	4.58
MAY9	3.8475	151.47	3,015.48	1.75	0.46	6.00	4.72
JUL9	3.9200	154.32	3,072.30	1.75	0.45	7.09	6.69
SEP9	3.9400	155.11	3,087.98	1.75	0.45	9.10	8.22

10:03 AM

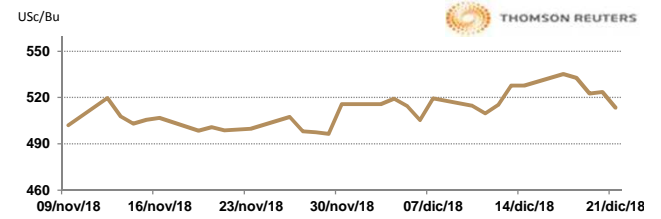


Llamada de apertura al alza. Los futuros de maíz de Chicago suben esta mañana debido al fuerte reporte de exportaciones del USDA de ayer. El total de compromisos aumenta 17% contra el año pasado, contra la expectativa del USDA de ningún cambio. El clima de Sudamérica es mayormente benigno y, a menos que el clima empeore drásticamente, se espera que genere una oferta de 23 mtm al mercado mundial. La producción adicional de Sudamérica se suma a la producción record en Ucrania y Rumania, y los cuales ofrecerán una dura competencia en Europa durante toda la temporada.

TRIGO

CONTRATO	DÓLARES POR BUSHEL	DÓLARES POR TONELADA	PESOS POR TONELADA	VAR. DIA ANT. CTS. DLS/BUSHEL	% VAR. DIARIA	COSTO PRIMA DLS/TON	
						CALL	PUT
MAR9	5.1400	188.86	3,759.91	-9.50	-1.81	8.91	5.28
MAY9	5.2100	191.43	3,811.12	-10.00	-1.88	11.21	7.17
JUL9	5.2825	194.10	3,864.15	-10.00	-1.86	10.47	9.28
SEP9	5.3675	197.22	3,926.33	-9.25	-1.69	13.60	11.44

10:02 AM

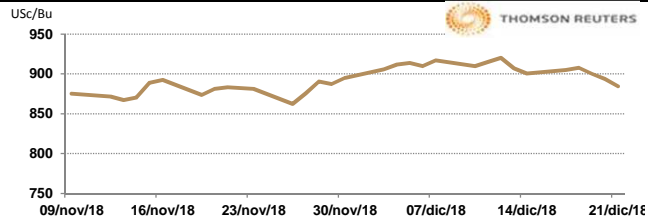


Llamada de apertura a la baja. Los futuros de trigo rojo suave de CBOT caen este día debido a las noticias de que la tan esperada reunión entre el gobierno ruso y los exportadores culminó sin ninguna medida de restricción, muy por el contrario, se sugirió un aumento de las exportaciones de granos de 38-39 mtm actualmente, a 42 mtm. Del total, hoy se estiman 34-35 de trigo pero, bajo esta nueva perspectiva, el volumen de exportación del cereal podría aumentar. Los futuros de trigo reciben presión adicional, con la presión de bajas ventas de exportación de EE.UU.

SOYA

CONTRATO	DÓLARES POR BUSHEL	DÓLARES POR TONELADA	PESOS POR TONELADA	VAR. DIA ANT. CTS. DLS/BUSHEL	% VAR. DIARIA	COSTO PRIMA DLS/TON	
						CALL	PUT
JAN9	8.8425	324.91	6,468.30	-9.25	-1.04	1.84	0.32
MAR9	8.9700	329.59	6,561.56	-9.25	-1.02	6.98	7.81
MAY9	9.1000	334.37	6,656.66	-9.25	-1.01	11.11	13.04
JUL9	9.2200	338.78	6,744.44	-9.25	-0.99	14.42	12.72

10:03 AM

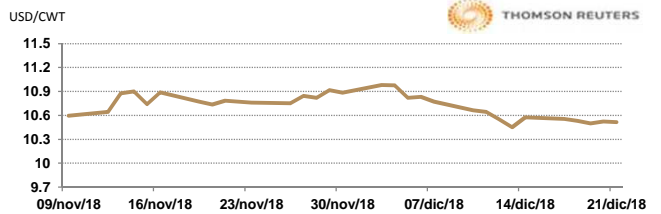


Llamada de apertura a la baja. Los futuros de grano de soya de Chicago caen esta mañana a pesar que China ha vuelto a comprar el grano de EE.UU. después de una ausencia de 6 meses, la compras que están efectuando hasta el momento no son lo suficientemente grandes para poder disminuir considerablemente el inventario de soya. El reporte de ventas de exportación confirmó que China compró la semana pasada 1.56 mtm, elevando las ventas netas a todos los destinos a 2.835 mtm. Sinograin confirmó que compró soya de EE.UU., lo que significa que está dirigida a la Reserva, la cual cuenta con una capacidad aproximada de 8 mtm. China hace declaraciones sobre la posibilidad de comprar otros 2 mtm antes de navidad. El mercado necesita 20 mtm o más para encontrar una posición alcista para los futuros de EE.UU.

ARROZ

CONTRATO	DÓLARES POR CWT	DÓLARES POR TONELADA	PESOS POR TONELADA	VAR. DIA ANT. CTS. DLS/CWT	% VAR. DIARIA	COSTO PRIMA DLS/TON	
						CALL	PUT
JAN9	10.5050	231.60	4,610.66	-2.00	-0.19	0.39	2.04
MAR9	10.6000	233.69	4,652.35	-2.00	-0.19	6.78	6.34
MAY9	10.7700	237.44	4,726.96	-2.50	-0.23	8.82	8.93
JUL9	10.9450	241.30	4,803.77	0.00	0.00	9.09	10.31

10:00 AM

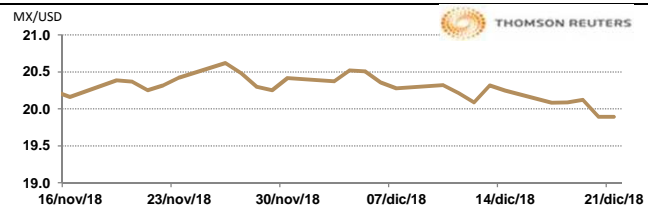


Llamada de apertura a la baja. Los futuros de arroz de Chicago se debilitan este día por la fuerza del dólar. Los mercados financieros continúan reflejando los efectos de largo plazo del alza el miércoles en las tasas de interés de la Reserva Federal. Ciertamente, el incremento debería dar soporte a un dólar más fuerte. Sin embargo, hacia media tarde, cuando el Dow estaba reduciendo algunas de sus pérdidas, las noticias de que el presidente Trump rechazaría el proyecto de ley de gastos del Senado porque carecía de fondos del muro fronterizo, realmente enviaron al Dow a una caída, casi 700 puntos menos.

TIPOS DE CAMBIO EMITIDOS POR EL BANCO DE MÉXICO

CONCEPTO	VARIACIÓN	COTIZACIÓN	% VAR. DIARIA	
PESO/DÓLAR FIX	↓	19.9082	-0.60	
DÓLAR/EURO	↓	1.1413	1.1418	-0.27
PESO/EURO	↓	22.7212	22.7312	-0.27

10:03 AM



* No son precios de apertura corresponden al cierre de la jornada previa.

Tipo de cambio de referencia para conversión: \$19.9082 pesos/dólar



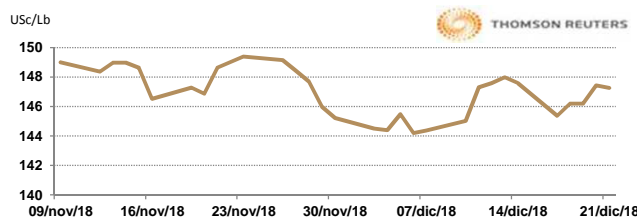
ASERCA
COORDINACION GENERAL DE ADMINISTRACION DE RIESGOS DE PRECIOS
ANTES DIRECCION GENERAL DE OPERACIONES FINANCIERAS

CHICAGO MERCANTILE EXCHANGE

BOVINO EN ENGORDA

CONTRATO	DÓLARES POR LIBRA	DÓLARES POR TONELADA	PESOS POR TONELADA	VAR. DIA ANT. CTS. DLS/LIBRA	% VAR. DIARIA	COSTO PRIMA DLS/TON	
						CALL	PUT
JAN9	1.4720	3,245.20	64,606.10	-0.23	-0.15	40.23	52.91
MAR9	1.4533	3,203.86	63,783.17	-0.13	-0.09	76.06	88.18
APR9	1.4575	3,213.23	63,969.70	-0.15	-0.10	89.84	92.04
MAY9	1.4570	3,212.13	63,947.75	-0.28	-0.19	103.07	103.62

10:02 AM

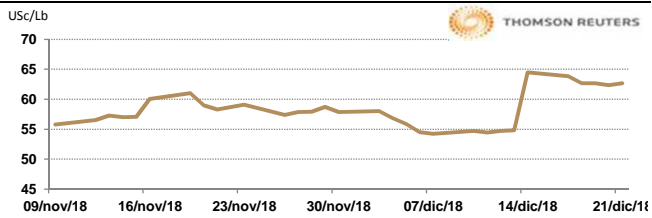


Llamada de apertura mixta al alza. Los futuros de ganado bovino en pie del CME avanzan en sintonía a que los comercializadores buscan mejores expectativas de ver incrementos en los precios de los físicos en el corto plazo. El informe de Ganado en Engorda (CoF, por sus siglas en inglés) del 1 de diciembre publicado este jueves por la tarde parece neutral a un poco negativo, con la colocación de noviembre un poco más grande de lo esperado: en inventario total, un 2% más; los reemplazos en noviembre, con una disminución del 5%; el ganado comercializado en noviembre, un aumento del 1% (un nuevo récord para noviembre). Los índices de precio de la carne empacada de res cerraron moderadamente más alto, con el corte Choice 0.77 cts/lb en \$212.47 y el corte Select con un incremento de 0.41cts/lb cerrando en \$205.26.

CERDO EN CANAL

CONTRATO	DÓLARES POR LIBRA	DÓLARES POR TONELADA	PESOS POR TONELADA	VAR. DIA ANT. CTS. DLS/LIBRA	% VAR. DIARIA	COSTO PRIMA DLS/TON	
						CALL	PUT
FEB9	0.6268	1,381.75	27,508.07	0.30	0.48	65.04	56.77
APR9	0.6833	1,506.31	29,987.85	0.55	0.81	94.80	99.76
MAY9	0.7470	1,646.85	32,785.84	0.85	1.15	112.99	116.29
JUN9	0.8263	1,821.57	36,264.13	0.95	1.16	129.52	136.69

10:03 AM



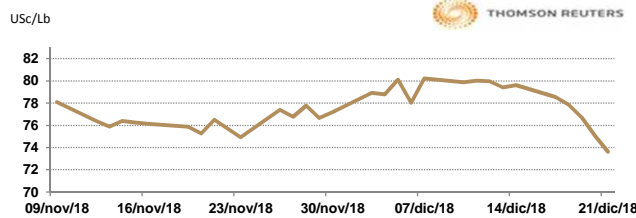
Llamada de apertura mixta a la baja. Los futuros de porcinos del CME suben por la fuerza de los físicos, de los precios de los porcinos al mayoreo y las noticias de nuevos brotes de la fiebre porcina africana en China. El informe de los porcinos del USDA de ayer, no ofreció grandes sorpresas, pero confirmó una gran cantidad récord para el próximo trimestre. El inventario total de porcinos aumento un 3%; los vientres para la reproducción, fueron un 2% más altos; los porcinos para comercialización, un 2% más; el estimado de producción de porcinos para otoño, 2% de incremento; estimación de cerdos por camada Sept-Nov, sin cambios; las estimaciones de partos de Dic-Feb aumentaron 2%; estimados de partos Mar-May, hasta 2%.

INTERCONTINENTAL EXCHANGE - NEW YORK

ALGODÓN

CONTRATO	DÓLARES POR LIBRA	DÓLARES POR PACA	PESOS POR PACA	VAR. DIA ANT. CTS. DLS/LIBRA	% VAR. DIARIA	COSTO PRIMA DLS/PACA	
						CALL	PUT
MAR9	0.7352	367.60	7,318.25	-1.54	-2.05	12.90	7.60
MAY9	0.7496	374.80	7,461.59	-1.51	-1.97	19.25	11.90
JUL9	0.7621	381.05	7,586.02	-1.49	-1.92	23.50	15.00
OCT9	0.0000	0.00	0.00	0.00	0.00	21.15	23.40

10:03 AM

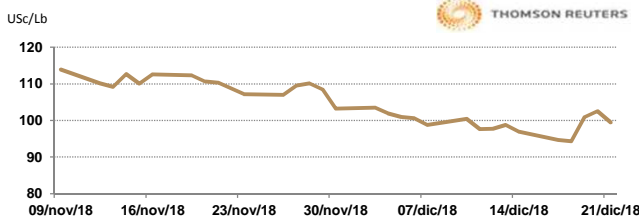


Llamada de apertura a la baja. Los futuros de algodón del ICE se debilitan esta mañana de viernes luego de un decepcionante informe de ventas de exportación. El reporte de exportaciones del USDA reportó para el algodón Pima, ventas netas de que totalizaron en 9,600 pacas para el ciclo 2018/2019, bajaron un 12% en comparación con la semana anterior y un 52% en comparación con el promedio anterior de 4 semanas. Se notificaron aumentos en India (7,000 pacas), China (900 pacas), Perú (700 pacas), Pakistán (300 pacas) y Turquía (300 pacas). Para el ciclo 2019/2020, las ventas netas totales se informaron para China (500 pacas).

CAFÉ

CONTRATO	DÓLARES POR LIBRA	DÓLARES POR QUINTAL	PESOS POR QUINTAL	VAR. DIA ANT. CTS. DLS/LIBRA	% VAR. DIARIA	COSTO PRIMA DLS/QUINTAL	
						CALL	PUT
MAR9	0.9955	100.96	2,009.86	-2.95	-2.88	5.40	2.86
MAY9	1.0285	104.30	2,076.48	-2.80	-2.65	6.32	5.66
JUL9	1.0565	107.14	2,133.01	-2.75	-2.54	9.01	5.56
SEP9	1.0840	109.93	2,188.53	-2.80	-2.52	9.36	8.14

10:03 AM



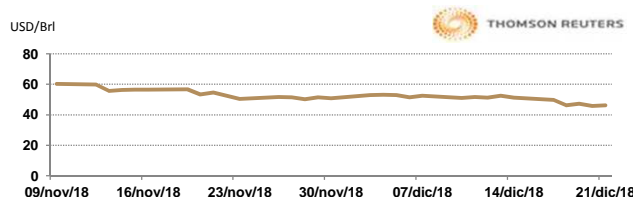
Llamada de apertura a la baja. Los futuros de café arábica del ICE se debilitan esta mañana por la fuerza del dólar. Brasil envió 16.67 millones de sacos en julio-noviembre, lo que representa un récord durante los primeros cinco meses del año de cosecha. Si no fuera por los problemas logísticos en los puertos, el total hubiera sido aún mayor, comentó Marex Spectron en un informe. El café arábica para marzo bajó 1.85 centavos, o 1.8%, a \$1.0065 centavos por libra. El café robusta para marzo bajó \$22, o 1.4%, a \$1,502 por tonelada.

NEW YORK MERCANTILE EXCHANGE

CRUDO LIGERO WTI

CONTRATO	DÓLARES POR BARRIL	PESOS POR BARRIL	VAR. DIA ANT. CTS. DLS/BARRIL	% VAR.
FEB9	46.19	919.56	0.31	0.68
MAR9	46.46	924.93	0.27	0.58
APR9	46.73	930.31	0.21	0.45
MAY9	47.05	936.68	0.17	0.36

10:03 AM



* No son precios de apertura corresponden al cierre de la jornada previa.

Tipo de cambio de referencia para conversión: \$19.9082 pesos/dólar