



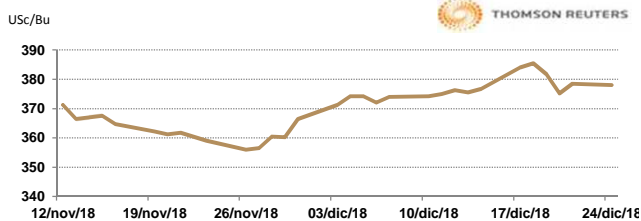
ASERCA
COORDINACION GENERAL DE ADMINISTRACIÓN DE RIESGOS DE PRECIOS
ANTES DIRECCION GENERAL DE OPERACIONES FINANCIERAS

24 de diciembre de 2018

APERTURA DEL MERCADO DE FUTUROS
CHICAGO BOARD OF TRADE

MAÍZ

CONTRATO	DÓLARES POR BUSHEL	DÓLARES POR TONELADA	PESOS POR TONELADA	VAR. DIA ANT. CTS. DLS/BUSHE L	% VAR. DIARIA	COSTO PRIMA DLS/TON	
						CALL	PUT
MAR9	3.7800	148.81	2,965.45	-0.50	-0.13	3.30	3.99
MAY9	3.8575	151.86	3,026.25	-0.50	-0.13	4.87	6.54
JUL9	3.9275	154.62	3,081.17	-0.75	-0.19	7.48	6.35
SEP9	3.9400	155.11	3,090.97	-1.25	-0.32	9.65	7.58

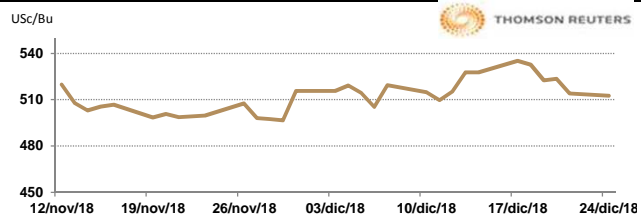


10:10 AM

Llamada de apertura a la baja. Los futuros de maíz cotizan débiles ante la venta masiva en los mercados accionarios y la debilidad de los mercados de soja y trigo. El mercado de maíz no podrá basarse mucho tiempo en la baja rentabilidad del etanol y, hasta que China anuncie una compra real de maíz de EE.UU., esos rumores no serán suficientes para dar soporte al mercado. Además, los fondos especuladores han incrementado en gran medida su posición larga en este mercado durante las últimas semanas.

TRIGO

CONTRATO	DÓLARES POR BUSHEL	DÓLARES POR TONELADA	PESOS POR TONELADA	VAR. DIA ANT. CTS. DLS/BUSHE L	% VAR. DIARIA	COSTO PRIMA DLS/TON	
						CALL	PUT
MAR9	5.1225	188.22	3,750.75	-1.75	-0.34	6.34	5.14
MAY9	5.1925	190.79	3,802.00	-2.00	-0.38	9.09	8.63
JUL9	5.2725	193.73	3,860.58	-1.50	-0.28	10.29	10.75
SEP9	5.3550	196.76	3,920.98	-1.75	-0.33	11.80	12.81

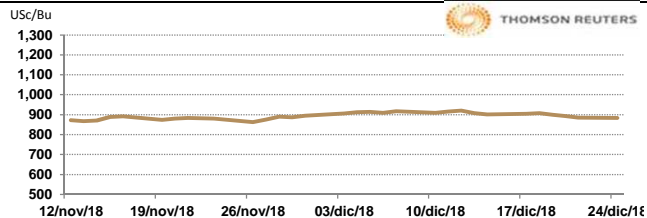


10:10 AM

Llamada de apertura a la baja. Los futuros de trigo rojo suave se encuentran cotizando débiles esta mañana por el poco volumen de compras que registran los inversionistas. El gobierno ruso no aplica medidas restrictivas a las exportaciones por el momento, con lo cual esta preocupación se difiere para el año próximo. Los precios reaccionaron de manera bajista a la noticia, no solo a nivel de los futuros, sino también de los FOB.

SOYA

CONTRATO	DÓLARES POR BUSHEL	DÓLARES POR TONELADA	PESOS POR TONELADA	VAR. DIA ANT. CTS. DLS/BUSHE L	% VAR. DIARIA	COSTO PRIMA DLS/TON	
						CALL	PUT
JAN9	8.8400	324.81	6,472.74	-0.75	-0.08	1.75	0.05
MAR9	8.9700	329.59	6,567.92	-0.75	-0.08	6.80	7.95
MAY9	9.0950	334.18	6,659.45	-1.00	-0.11	12.31	9.37
JUL9	9.2225	338.87	6,752.81	-0.75	-0.08	13.87	12.81

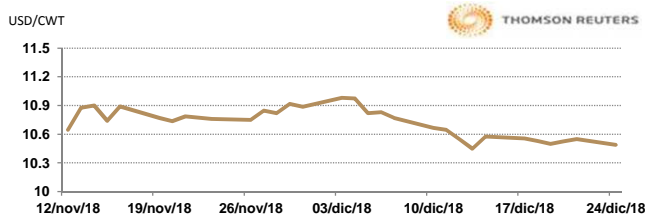


10:10 AM

Llamada de apertura a la baja. Los futuros de grano de soja pierden este día ya que continúa el sentimiento negativo con respecto al frijol de soja puesto que no se ha desarrollado ninguna noticia alcista durante el fin de semana. Realmente no ha habido muchos avances en las negociaciones entre EE.UU. y China y las compras de frijol a las cuales se ha comprometido China hasta el momento hacen poco para cambiar una hoja de balance históricamente elevada en los EE.UU. mientras que Brasil avanza con una cosecha potencialmente récord. El mundo se encuentra con una excelente disponibilidad de frijol bajo un ambiente de demanda reducida; recordemos que en algún momento se estimó que China iba a importar más de 103 MTM en este ciclo y ahora pareciera que la cifra será menor a 94 MTM.

ARROZ

CONTRATO	DÓLARES POR CWT	DÓLARES POR TONELADA	PESOS POR TONELADA	VAR. DIA ANT. CTS. DLS/CWT	% VAR. DIARIA	COSTO PRIMA DLS/TON	
						CALL	PUT
JAN9	10.4900	231.27	4,608.54	-6.00	-0.57	3.31	0.06
MAR9	10.5850	233.36	4,650.27	-5.00	-0.47	6.89	6.12
MAY9	10.8050	238.21	4,746.92	0.00	0.00	8.87	8.76
JUL9	10.9550	241.52	4,812.82	0.00	0.00	9.20	10.14



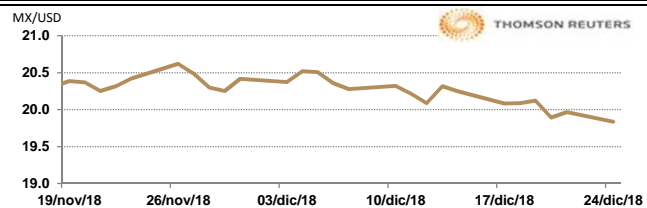
9:42 AM

Llamada de apertura al alza. Los futuros de arroz de Chicago suben en una jornada que desde hace días tienen poco movimiento, donde analistas consideran que el mercado entra en un período festivo por la celebraciones de diciembre. Sin embargo, los precios de los físicos se mantienen y además la demanda por el grano estadounidense continúa firme. Sesión corta el día de hoy debido a la celebración de Navidad esta noche y debería ser una sesión sin muchos sobresaltos en mercados financieros. También es una sesión con pocos reportes financieros.

TIPOS DE CAMBIO EMITIDOS POR EL BANCO DE MÉXICO

CONCEPTO	VARIACIÓN	COTIZACIÓN		% VAR. DIARIA
PESO/DÓLAR FIX	↑	19.9275		0.10
DÓLAR/EURO	↑	1.1417	1.1418	0.44
PESO/EURO	↑	22.7512	22.7532	0.44

10:10 AM



* No son precios de apertura corresponden al cierre de la jornada previa.

Tipo de cambio de referencia para conversión: \$19.9275 pesos/dólar

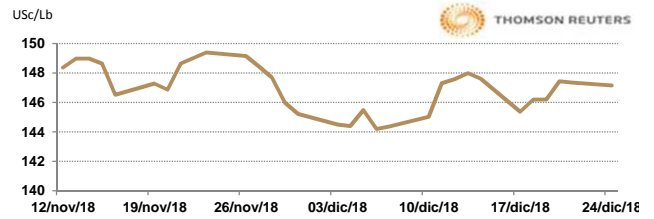


ASERCA
COORDINACION GENERAL DE ADMINISTRACION DE RIESGOS DE PRECIOS
ANTES DIRECCION GENERAL DE OPERACIONES FINANCIERAS

CHICAGO MERCANTILE EXCHANGE

BOVINO EN ENGORDA

CONTRATO	DÓLARES POR LIBRA	DÓLARES POR TONELADA	PESOS POR TONELADA	VAR. DIA ANT. CTS. DLS/LIBRA	% VAR. DIARIA	COSTO PRIMA DLS/TON	
						CALL	PUT
JAN9	1.4728	3,246.85	64,701.69	-0.08	-0.05	38.03	52.36
MAR9	1.4550	3,207.72	63,921.88	-0.03	-0.02	76.61	87.08
APR9	1.4610	3,220.95	64,185.48	0.13	0.09	90.39	90.94
MAY9	1.4628	3,224.81	64,262.36	0.23	0.15	103.07	102.51

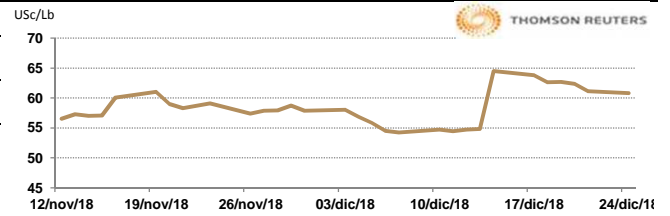


10:10 AM

Llamada de apertura a la baja. Los futuros de ganado bovino en pie del CME caen por liquidaciones de posiciones largas y al informe de sacrificio de ganado mostró que los empacadores de carne de EE.UU., sacrificaron 2.799 millones de cabezas de ganado bovino durante el mes de noviembre, siendo este un aumento del 1% en comparación con el año anterior, la tasa más alta de muertes en noviembre desde 2010. En comparación con el año anterior, el peso promedio de la canal de ganado bajó 2 libras a 827 libras.

CERDO EN CANAL

CONTRATO	DÓLARES POR LIBRA	DÓLARES POR TONELADA	PESOS POR TONELADA	VAR. DIA ANT. CTS. DLS/LIBRA	% VAR. DIARIA	COSTO PRIMA DLS/TON	
						CALL	PUT
FEB9	0.6088	1,342.06	26,743.95	-0.25	-0.41	70.55	45.75
APR9	0.6673	1,471.03	29,314.00	-0.50	-0.74	108.03	81.02
MAY9	0.7355	1,621.50	32,312.40	-0.40	-0.54	113.54	114.64
JUN9	0.8153	1,797.32	35,816.02	-0.63	-0.76	133.93	130.62



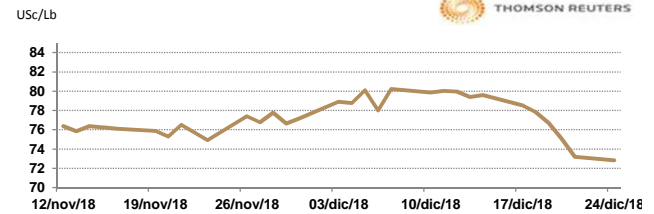
10:09 AM

Llamada de apertura a la baja. Los futuros de porcinos del CME caen por ventas técnicas. El informe de inventarios de porcinos de Diciembre (Hog & Pigs), mostró que los inventarios estadounidenses están ligeramente por debajo de las expectativas, en gran parte debido a una revisión más baja de las cifras de porcinos del año pasado. Sin embargo, también se confirmó que el inventario de porcinos de EE.UU. a diciembre era el más grande registrado. Por otra parte, los resultados del informe mensual sobre almacenamiento refrigerado, que muestra que los suministros de carne de porcino congelada se redujeron un 11% respecto al mes anterior, pero un aumento del 1% respecto al año anterior. La situación fue particularmente grave para los tocinos, con un aumento del 38% respecto al mes anterior y del 5% del año pasado.

INTERCONTINENTAL EXCHANGE - NEW YORK

ALGODÓN

CONTRATO	DÓLARES POR LIBRA	DÓLARES POR PACA	PESOS POR PACA	VAR. DIA ANT. CTS. DLS/LIBRA	% VAR. DIARIA	COSTO PRIMA DLS/PACA	
						CALL	PUT
MAR9	0.7285	364.25	7,258.59	-0.33	-0.45	10.55	9.65
MAY9	0.7406	370.30	7,379.15	-0.56	-0.75	16.65	13.55
JUL9	0.7527	376.35	7,499.71	-0.69	-0.91	21.45	16.65
OCT9	0.0000	0.00	0.00	0.00	0.00	21.90	21.30

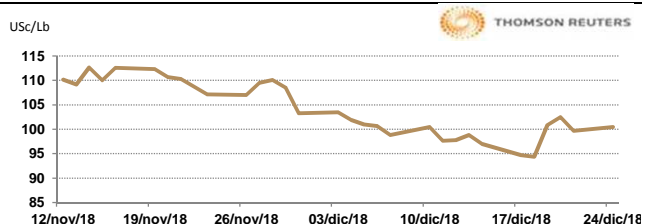


10:10 AM

Llamada de apertura a la baja. Los futuros de algodón del ICE se debilitan esta mañana de lunes por la baja del crudo, que hace que las fibras sintéticas sean más baratas. La guerra comercial de EE.UU y China continúa y hay nuevas acusaciones de espionaje y robo de propiedad intelectual por parte de China. Por ahora ese país no ha realizado nuevas compras de algodón de EE.UU y ha aumentado sus compras a la India. Las ventas de exportación de EE.UU se mantienen bajas, los compradores se quejan de la calidad del producto por las condiciones adversas de clima que afectaron algunas áreas en especial en el estado de Texas; que aún se mantiene seco con temperaturas por arriba de lo normal.

CAFÉ

CONTRATO	DÓLARES POR LIBRA	DÓLARES POR QUINTAL	PESOS POR QUINTAL	VAR. DIA ANT. CTS. DLS/LIBRA	% VAR. DIARIA	COSTO PRIMA DLS/QUINTAL	
						CALL	PUT
MAR9	1.0050	101.92	2,031.00	0.80	0.80	3.73	4.04
MAY9	1.0360	105.06	2,093.65	0.70	0.68	4.88	7.01
JUL9	1.0645	107.95	2,151.25	0.75	0.71	7.39	6.68
SEP9	1.0905	110.59	2,203.79	0.55	0.51	7.86	9.38



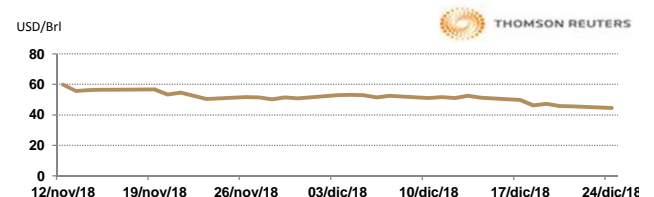
10:10 AM

Llamada de apertura al alza. Los futuros de café arábica del ICE se fortalecen esta mañana por la debilidad del dólar. La cosecha de Vietnam lleva avance de 85%, la venta de exportación es lenta por la gran oferta que existe a nivel mundial. En la Bolsa del ICE, los inventarios se encuentran en su nivel más alto del año con 4,455 sacos. Los inventarios finales mundiales se estiman en 37 millones de sacos, siendo el nivel más alto de los últimos 3 años. La relación de inventario sobre uso nos indica que los inventarios representan el 23% del consumo mundial, que es 5% más que el ciclo anterior.

NEW YORK MERCANTILE EXCHANGE

CRUDO LIGERO WTI

CONTRATO	DÓLARES POR BARRIL	PESOS POR BARRIL	VAR. DIA ANT. CTS. DLS/BARRIL	% VAR.
FEB9	44.50	886.77	-1.09	-2.39
MAR9	44.83	893.35	-1.06	-2.31
APR9	45.21	900.92	-1.02	-2.21
MAY9	45.50	906.70	-1.11	-2.38



10:10 AM

* No son precios de apertura corresponden al cierre de la jornada previa.

Tipo de cambio de referencia para conversión: \$19.9275 pesos/dólar