



ASERCA
COORDINACION GENERAL DE ADMINISTRACIÓN DE RIESGOS DE PRECIOS
ANTES DIRECCION GENERAL DE OPERACIONES FINANCIERAS

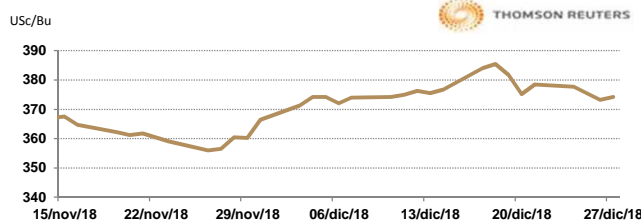
27 de diciembre de 2018

APERTURA DEL MERCADO DE FUTUROS
CHICAGO BOARD OF TRADE

MAÍZ

CONTRATO	DÓLARES POR BUSHEL	DÓLARES POR TONELADA	PESOS POR TONELADA	VAR. DIA ANT. CTS. DLS/BUSHE L	% VAR. DIARIA	COSTO PRIMA DLS/TON	
						CALL	PUT
MAR9	3.7425	147.34	2,929.37	1.00	0.27	4.13	2.41
MAY9	3.8225	150.49	2,991.99	1.00	0.26	5.61	4.92
JUL9	3.8950	153.34	3,048.74	0.75	0.19	6.79	7.04
SEP9	3.9175	154.23	3,066.35	0.50	0.13	8.76	8.32

10:24 AM

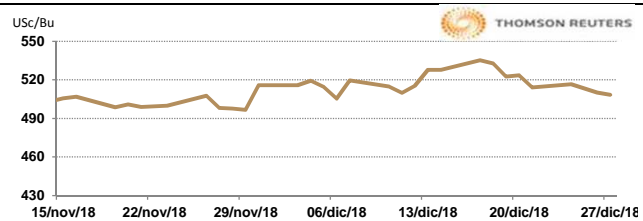


Llamada de apertura al alza. Esta mañana los precios del maíz suben por la posibilidad de que las delegaciones comerciales de EE.UU y China se reúnan en Bejín el próximo 7 de enero, algo que no se comenta en China solo en EE.UU. También hay comentarios que eventualmente China se va a convertir en el principal comprador de maíz de EE.UU. Esto es algo que hemos escuchado por años y que no ha sucedido y quizá no suceda si las hostilidades estadounidenses semantienen. Sabemos que China mantiene inventarios de 207 millones de t.m. de maíz y que de necesitar producto lo compra de Ucrania, también lo puede comprar de Rusia, Brasil o Argentina.

TRIGO

CONTRATO	DÓLARES POR BUSHEL	DÓLARES POR TONELADA	PESOS POR TONELADA	VAR. DIA ANT. CTS. DLS/BUSHE L	% VAR. DIARIA	COSTO PRIMA DLS/TON	
						CALL	PUT
MAR9	5.0825	186.75	3,713.02	-1.75	-0.34	5.33	5.56
MAY9	5.1525	189.32	3,764.16	-2.50	-0.48	8.22	9.05
JUL9	5.2350	192.35	3,824.43	-2.25	-0.43	11.11	9.05
SEP9	5.3300	195.84	3,893.83	-1.50	-0.28	12.63	11.02

10:24 AM

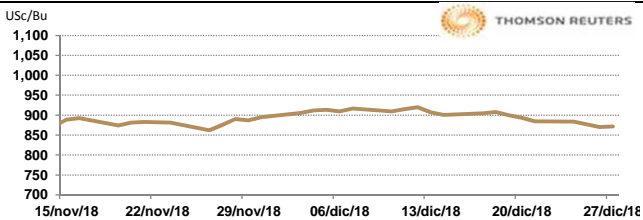


Llamada de apertura a la baja. Los futuros del trigo se encuentran bajos esta mañana, sin embargo, estimados de mayor producción en Rusia y la falta de datos de demanda por trigo americano limitarán el alza en los precios. El mercado está a la espera de la implementación del acuerdo transpacífico, que empezará el 30 de diciembre, las implicaciones en el mercado del trigo son que países como Canadá, Australia, Nueva Zelanda y Chile tendrán una baja en tarifas a la exportación hacia el mercado japonés que actualmente compra gran parte de su trigo a Estados Unidos, pero con este descuento, pudiera incrementar sus compras a otros países.

SOYA

CONTRATO	DÓLARES POR BUSHEL	DÓLARES POR TONELADA	PESOS POR TONELADA	VAR. DIA ANT. CTS. DLS/BUSHE L	% VAR. DIARIA	COSTO PRIMA DLS/TON	
						CALL	PUT
JAN9	8.7175	320.31	6,368.56	1.75	0.20	1.75	0.05
MAR9	8.8500	325.18	6,465.36	2.00	0.23	7.72	6.15
MAY9	8.9775	329.87	6,558.51	1.50	0.17	10.29	11.11
JUL9	9.1100	334.74	6,655.30	1.75	0.19	11.48	14.97

10:24 AM

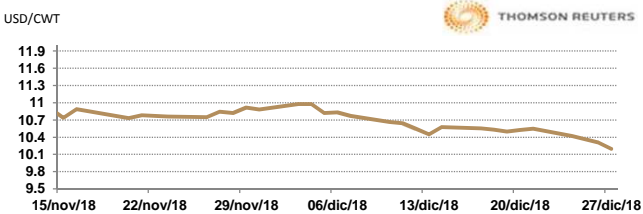


Llamada de apertura al alza. Los futuros del complejo soya suben ligeramente el día de hoy como respuesta a la fuerte baja que tuvimos ayer. El mercado espera noticias sobre ventas hacia China, sin embargo, con el cierre parcial del gobierno americano, no hay reportes del USDA que pudieran mostrarlas. Un equipo de negociaciones comerciales de Estados Unidos irá a China el 7 de enero para entablar pláticas con el gobierno chino. La debilidad de ayer se da por un mejor pronóstico del clima en Sudamérica.

ARROZ

CONTRATO	DÓLARES POR CWT	DÓLARES POR TONELADA	PESOS POR TONELADA	VAR. DIA ANT. CTS. DLS/CWT	% VAR. DIARIA	COSTO PRIMA DLS/TON	
						CALL	PUT
JAN9	10.1750	224.32	4,460.01	-13.50	-1.31	7.72	0.06
MAR9	10.2600	226.19	4,497.27	-10.00	-0.97	7.94	4.41
MAY9	10.4000	229.28	4,558.63	-7.00	-0.67	8.93	7.39
JUL9	10.6200	234.13	4,655.07	0.00	0.00	9.48	9.04

10:23 AM

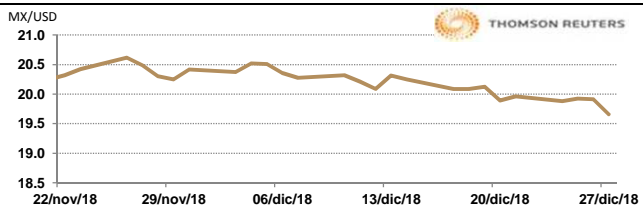


Llamada de apertura a la baja. Los futuros de arroz de Chicago caen por alta volatilidad que han presentado los mercados financieros esta semana. En China las utilidades industriales cayeron en el mes de noviembre, siendo la primera vez en 3 años, se debe a la caída de ventas y altos costos. El equipo de negociaciones comerciales de EE.UU va a viajar a China el 7 de enero, las negociaciones han continuado vía telefónica, pero si el presidente Trump bloquea a las empresas chinas de telecomunicaciones en su país, las relaciones entre los dos países se pueden afectar aún más.

TIPOS DE CAMBIO EMITIDOS POR EL BANCO DE MÉXICO

CONCEPTO	VARIACIÓN	COTIZACIÓN	% VAR. DIARIA
PESO/DÓLAR FIX	↑	19.8823	0.18
DÓLAR/EURO	↑	1.1409	1.1414
PESO/EURO	↑	22.6837	22.6937

10:24 AM



* No son precios de apertura corresponden al cierre de la jornada previa.

Tipo de cambio de referencia para conversión: \$19.8823 pesos/dólar

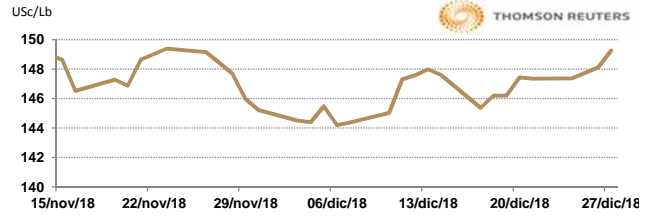


CHICAGO MERCANTILE EXCHANGE

BOVINO EN ENGORDA

CONTRATO	DÓLARES POR LIBRA	DÓLARES POR TONELADA	PESOS POR TONELADA	VAR. DIA ANT. CTS. DLS/LIBRA	% VAR. DIARIA	COSTO PRIMA DLS/TON	
						CALL	PUT
JAN9	1.4935	3,292.60	65,464.46	1.25	0.84	23.70	65.59
MAR9	1.4705	3,241.89	64,456.30	1.28	0.87	56.77	105.27
APR9	1.4743	3,250.16	64,620.68	0.93	0.63	73.30	105.82
MAY9	1.4743	3,250.16	64,620.68	0.78	0.53	86.53	116.29

10:24 AM

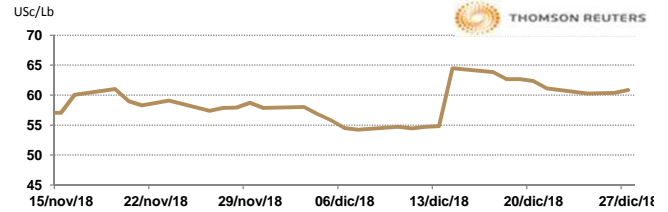


Llamada de apertura al alza. Los futuros de ganado bovino avanzan debido a que la tormenta invernal se movió a través de la parte media hacia las grandes planicies de los EE.UU con algo de lluvias mezcladas con algunas nevadas, con pronóstico de algunas tormentas importantes y lluvias con nieve en las planicies del sur y en la parte media de los EE.UU con fuertes tormenta de nieve en las Dakotas. Esto generó algo de soporte a los futuros para ganado finalizado bajo la percepción de que el peso de los animales pudiera verse afectado y que la comercialización del ganado pudiera ser también afectada. El pronóstico del clima en las planicies para para los próximos 5 días indica que el clima estará muy seco lo que posiblemente haga que aumente la venta de ganado para sacrificio, y con ello baje el precio de la carne de res. Después de las recientes alzas, el mercado pudiera estar vulnerable a liquidación de posiciones largas.

CERDO EN CANAL

CONTRATO	DÓLARES POR LIBRA	DÓLARES POR TONELADA	PESOS POR TONELADA	VAR. DIA ANT. CTS. DLS/LIBRA	% VAR. DIARIA	COSTO PRIMA DLS/TON	
						CALL	PUT
FEB9	0.6085	1,341.51	26,672.33	0.48	0.79	58.97	50.71
APR9	0.6688	1,474.34	29,313.26	-0.33	-0.48	106.37	79.92
MAY9	0.7380	1,627.01	32,348.69	-0.18	-0.24	112.99	113.54
JUN9	0.8195	1,806.69	35,921.07	-0.05	-0.06	132.28	132.28

10:24 AM



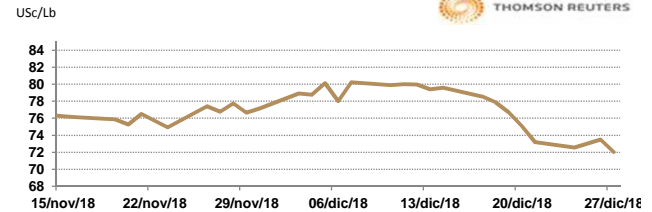
Llamada de apertura a la baja. El mercado continúa debilitándose por el incremento en la producción de carne de cerdo; la cual se espera que sea récord. Los contratos más lejanos encuentran soporte por la expectativa de que China comprará carne de cerdo de EE.UU por la fiebre porcina africana. Es posible que China incremente sus compras previo a la celebración del Año Nuevo Lunar, que se celebrará el 5 de febrero y que representa un mes importante en el consumo de la proteína.

INTERCONTINENTAL EXCHANGE - NEW YORK

ALGODÓN

CONTRATO	DÓLARES POR LIBRA	DÓLARES POR PACA	PESOS POR PACA	VAR. DIA ANT. CTS. DLS/LIBRA	% VAR. DIARIA	COSTO PRIMA DLS/PACA	
						CALL	PUT
MAR9	0.7202	360.10	7,159.62	-1.48	-2.01	14.05	6.55
MAY9	0.7322	366.10	7,278.91	-1.51	-2.02	20.05	11.40
JUL9	0.7411	370.55	7,367.39	-1.67	-2.20	24.25	15.35
OCT9	0.0000	0.00	0.00	0.00	0.00	22.70	21.50

10:24 AM

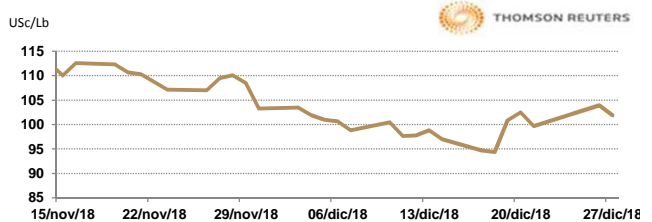


Llamada de apertura a la baja. Los futuros de algodón del ICE se debilitan esta mañana de jueves por la debilidad del crudo. Tanto el Compromiso de los comerciantes de la CFTC como los Informes de Cotton-On-Call no se publicarán durante el cierre del gobierno actual. El índice Cotlook A bajó 175 puntos desde el día anterior a 81.65 Usc/lb El AWP semanal del USDA de 68.35 Usc/b está programado para una actualización hoy, si el cierre parcial del gobierno lo permite.

CAFÉ

CONTRATO	DÓLARES POR LIBRA	DÓLARES POR QUINTAL	PESOS POR QUINTAL	VAR. DIA ANT. CTS. DLS/LIBRA	% VAR. DIARIA	COSTO PRIMA DLS/QUINTAL	
						CALL	PUT
MAR9	1.0170	103.14	2,050.59	-2.20	-2.12	6.02	2.07
MAY9	1.0495	106.43	2,116.12	-2.05	-1.92	6.84	4.81
JUL9	1.0780	109.32	2,173.59	-2.00	-1.82	7.25	7.45
SEP9	1.1075	112.31	2,233.07	-1.80	-1.60	9.96	7.37

10:24 AM



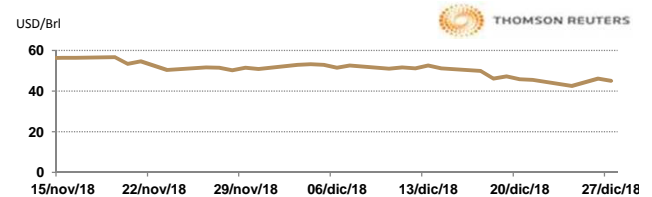
Llamada de apertura a la baja. Los futuros de café arábica del ICE se debilitan esta mañana por la debilidad del real. En sintonía, los precios también se mantuvieron bajo la presión de las expectativas de amplios suministros. Se espera que los volúmenes de exportación de café de Vietnam para 2018 aumenten un 20.1% respecto al año anterior, según datos del gobierno. El café arábica para marzo cayó 1.15 centavo, o 1.1%, a \$1.0275 por libra, renunciando a algunas de las ganancias del miércoles. El café robusta para marzo se mantuvo sin cambios en \$1,515 la tonelada.

NEW YORK MERCANTILE EXCHANGE

CRUDO LIGERO WTI

CONTRATO	DÓLARES POR BARRIL	PESOS POR BARRIL	VAR. DIA ANT. CTS. DLS/BARRIL	% VAR.
FEB9	45.16	897.88	-1.06	-2.29
MAR9	45.48	904.25	-1.06	-2.28
APR9	45.81	910.81	-1.07	-2.28
MAY9	46.21	918.76	-1.05	-2.22

10:24 AM



* No son precios de apertura corresponden al cierre de la jornada previa.

Tipo de cambio de referencia para conversión: \$19.8823 pesos/dólar