



ASERCA
COORDINACION GENERAL DE ADMINISTRACION DE RIESGOS DE PRECIOS
ANTES DIRECCION GENERAL DE OPERACIONES FINANCIERAS

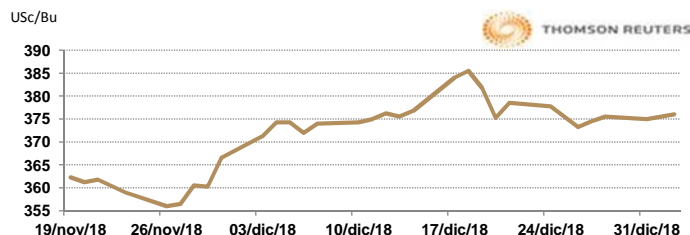
2 de enero de 2019

APERTURA DEL MERCADO DE FUTUROS
CHICAGO BOARD OF TRADE

MAÍZ

CONTRATO	DÓLARES POR BUSHEL	DÓLARES POR TONELADA	PESOS POR TONELADA	VAR. DIA ANT. CTS. DLS/BUSHEL	% VAR. DIARIA	COSTO PRIMA DLS/TON	
						CALL	PUT
MAR9	3.7625	148.12	2,910.80	1.25	0.33	2.80	4.48
MAY9	3.8375	151.08	2,968.82	0.75	0.20	6.00	4.53
JUL9	3.9125	154.03	3,026.84	0.50	0.13	7.09	6.54
SEP9	3.9375	155.01	3,046.18	0.25	0.06	9.25	8.32

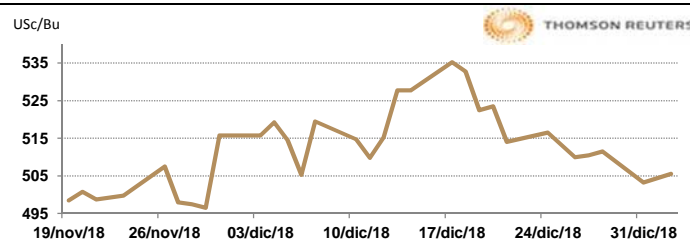
9:30 AM



TRIGO

CONTRATO	DÓLARES POR BUSHEL	DÓLARES POR TONELADA	PESOS POR TONELADA	VAR. DIA ANT. CTS. DLS/BUSHEL	% VAR. DIARIA	COSTO PRIMA DLS/TON	
						CALL	PUT
MAR9	5.0675	186.20	3,659.03	3.50	0.70	4.73	6.25
MAY9	5.1300	188.50	3,704.16	2.50	0.49	8.27	7.95
JUL9	5.2000	191.07	3,754.70	1.50	0.29	9.37	10.15
SEP9	5.2925	194.47	3,821.49	1.00	0.19	11.25	11.90

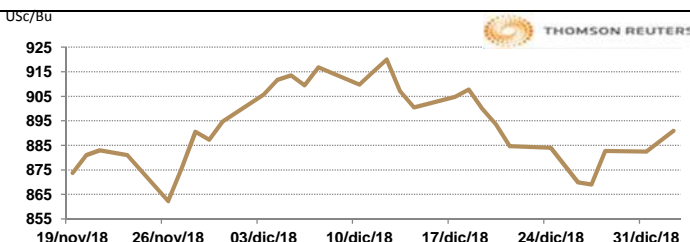
9:30 AM



SOYA

CONTRATO	DÓLARES POR BUSHEL	DÓLARES POR TONELADA	PESOS POR TONELADA	VAR. DIA ANT. CTS. DLS/BUSHEL	% VAR. DIARIA	COSTO PRIMA DLS/TON	
						CALL	PUT
JAN9	8.9125	327.48	6,435.34	8.75	0.99	OP. EXP.	OP.
MAR9	9.0400	332.16	6,527.40	9.00	1.01	7.07	5.56
MAY9	9.1675	336.85	6,619.46	9.00	0.99	9.42	12.86
JUL9	9.2900	341.35	6,707.92	8.75	0.95	14.15	13.37

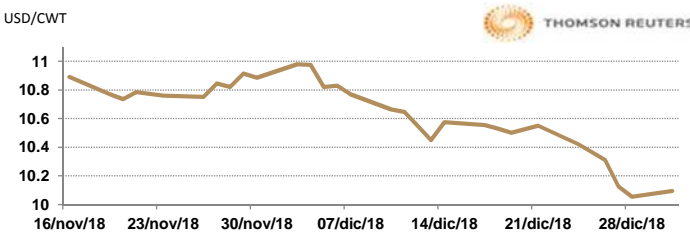
9:30 AM



ARROZ

CONTRATO	DÓLARES POR CWT	DÓLARES POR TONELADA	PESOS POR TONELADA	VAR. DIA ANT. CTS. DLS/CWT	% VAR. DIARIA	COSTO PRIMA DLS/TON	
						CALL	PUT
JAN9	10.0950	222.56	4,373.51	0.00	0.00	OP. EXP.	OP.
MAR9	10.4750	230.93	4,538.14	11.00	1.06	5.46	6.28
MAY9	10.6250	234.24	4,603.12	8.50	0.81	7.55	8.82
JUL9	10.6900	235.67	4,631.28	0.00	0.00	11.30	9.31

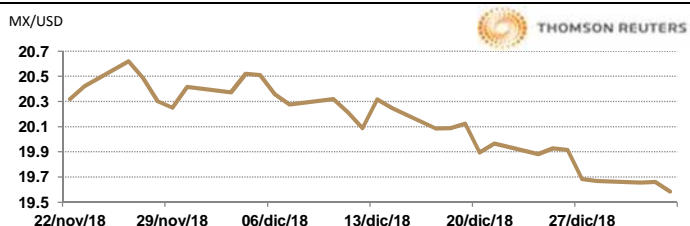
8:46 AM



TIPOS DE CAMBIO EMITIDOS POR EL BANCO DE MÉXICO

CONCEPTO	VARIACIÓN	COTIZACIÓN		% VAR. DIARIA
PESO/DÓLAR FIX	↓	19.6512		-0.03
DÓLAR/EURO	↓	1.1355	1.1357	-0.93
PESO/EURO	↓	22.3139	22.3179	-0.93

9:30 AM



* No son precios de apertura corresponden al cierre de la jornada previa.

Tipo de cambio de referencia para conversión: \$19.6512 pesos/dólar



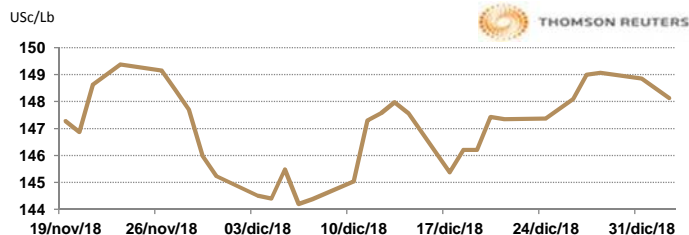
ASERCA
COORDINACION GENERAL DE ADMINISTRACION DE RIESGOS DE PRECIOS
ANTES DIRECCION GENERAL DE OPERACIONES FINANCIERAS

CHICAGO MERCANTILE EXCHANGE

BOVINO EN ENGORDA

CONTRATO	DÓLARES POR LIBRA	DÓLARES POR TONELADA	PESOS POR TONELADA	VAR. DIA ANT. CTS. DLS/LIBRA	% VAR. DIARIA	COSTO PRIMA DLS/TON	
						CALL	PUT
JAN9	1.4810	3,265.04	64,162.00	-0.75	-0.50	51.26	32.52
MAR9	1.4608	3,220.40	63,284.70	-0.68	-0.46	88.74	72.20
APR9	1.4668	3,233.63	63,544.64	-0.58	-0.39	104.17	76.61
MAY9	1.4698	3,240.24	63,674.61	-0.48	-0.32	119.60	87.63

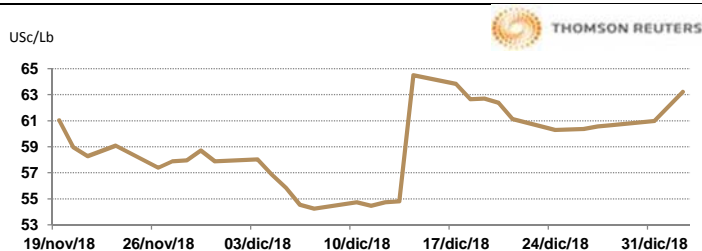
9:18 AM



CERDO EN CANAL

CONTRATO	DÓLARES POR LIBRA	DÓLARES POR TONELADA	PESOS POR TONELADA	VAR. DIA ANT. CTS. DLS/LIBRA	% VAR. DIARIA	COSTO PRIMA DLS/TON	
						CALL	PUT
FEB9	0.6323	1,393.87	27,391.24	2.25	3.69	33.62	91.49
APR9	0.6888	1,518.43	29,839.01	1.80	2.68	81.02	101.41
MAY9	0.7460	1,644.65	32,319.28	1.23	1.67	104.17	117.95
JUN9	0.8240	1,816.61	35,698.51	0.95	1.17	122.36	134.48

9:19 AM

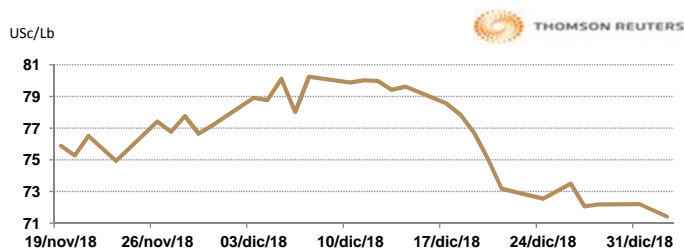


INTERCONTINENTAL EXCHANGE - NEW YORK

ALGODÓN

CONTRATO	DÓLARES POR LIBRA	DÓLARES POR PACA	PESOS POR PACA	VAR. DIA ANT. CTS. DLS/LIBRA	% VAR. DIARIA	COSTO PRIMA DLS/PACA	
						CALL	PUT
MAR9	0.7144	357.20	7,019.41	-0.76	-1.05	12.85	6.85
MAY9	0.7290	364.50	7,162.86	-0.60	-0.82	16.35	13.85
JUL9	0.7420	371.00	7,290.60	-0.43	-0.58	20.70	17.55
OCT9	0.0000	0.00	0.00	0.00	0.00	20.40	22.50

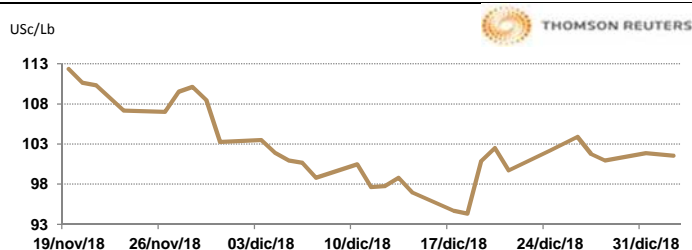
9:30 AM



CAFÉ

CONTRATO	DÓLARES POR LIBRA	DÓLARES POR QUINTAL	PESOS POR QUINTAL	VAR. DIA ANT. CTS. DLS/LIBRA	% VAR. DIARIA	COSTO PRIMA DLS/QUINTAL	
						CALL	PUT
MAR9	1.0175	103.19	2,027.75	-0.10	-0.10	4.54	2.67
MAY9	1.0495	106.43	2,091.53	0.00	0.00	5.67	5.72
JUL9	1.0765	109.17	2,145.33	-0.15	-0.14	6.29	8.52
SEP9	1.1045	112.01	2,201.13	-0.15	-0.14	8.85	8.24

9:30 AM

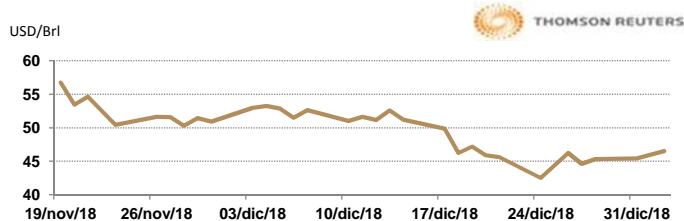


NEW YORK MERCANTILE EXCHANGE

CRUDO LIGERO WTI

CONTRATO	DÓLARES POR BARRIL	PESOS POR BARRIL	VAR. DIA ANT. CTS. DLS/BARRIL	% VAR.
FEB9	46.63	916.34	1.22	2.69
MAR9	46.94	922.43	1.22	2.67
APR9	47.33	930.09	1.25	2.71
MAY9	47.78	938.93	1.27	2.73

9:30 AM



* No son precios de apertura corresponden al cierre de la jornada previa.

Tipo de cambio de referencia para conversión: \$19.6512 pesos/dólar