



ASERCA
COORDINACION GENERAL DE ADMINISTRACION DE RIESGOS DE PRECIOS
ANTES DIRECCION GENERAL DE OPERACIONES FINANCIERAS

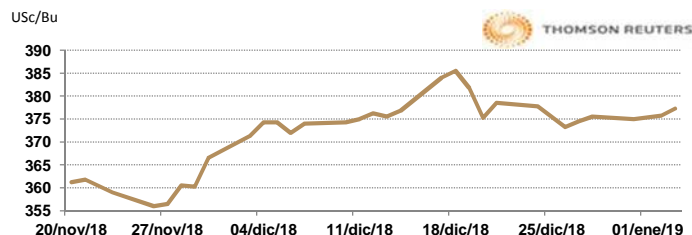
3 de enero de 2019

APERTURA DEL MERCADO DE FUTUROS
CHICAGO BOARD OF TRADE

MAÍZ

CONTRATO	DÓLARES POR BUSHEL	DÓLARES POR TONELADA	PESOS POR TONELADA	VAR. DIA ANT. CTS. DLS/BUSHEL	% VAR. DIARIA	COSTO PRIMA DLS/TON	
						CALL	PUT
MAR9	3.7700	148.42	2,907.19	1.25	0.33	3.05	4.04
MAY9	3.8500	151.57	2,968.88	1.50	0.39	4.77	6.59
JUL9	3.9250	154.52	3,026.71	1.50	0.38	7.48	6.64
SEP9	3.9475	155.41	3,044.06	1.00	0.25	9.30	7.82

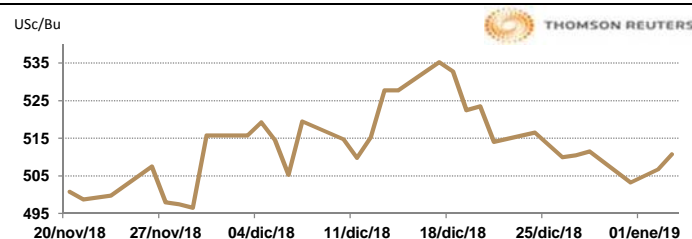
9:36 AM



TRIGO

CONTRATO	DÓLARES POR BUSHEL	DÓLARES POR TONELADA	PESOS POR TONELADA	VAR. DIA ANT. CTS. DLS/BUSHEL	% VAR. DIARIA	COSTO PRIMA DLS/TON	
						CALL	PUT
MAR9	5.1075	187.67	3,676.01	4.00	0.79	5.56	5.51
MAY9	5.1675	189.87	3,719.20	3.75	0.73	7.72	9.83
JUL9	5.2350	192.35	3,767.78	3.25	0.62	9.78	9.69
SEP9	5.3325	195.94	3,837.95	2.50	0.47	11.67	11.39

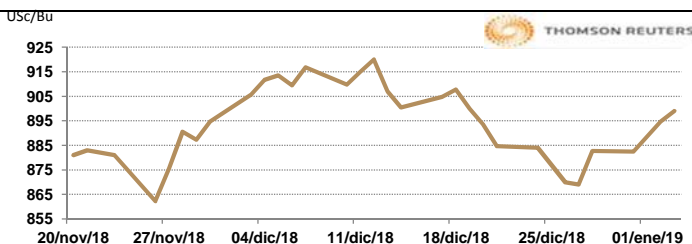
9:36 AM



SOYA

CONTRATO	DÓLARES POR BUSHEL	DÓLARES POR TONELADA	PESOS POR TONELADA	VAR. DIA ANT. CTS. DLS/BUSHEL	% VAR. DIARIA	COSTO PRIMA DLS/TON	
						CALL	PUT
JAN9	8.9900	330.33	6,470.36	4.25	0.47	OP. EXP.	OP.
MAR9	9.1150	334.92	6,560.32	4.50	0.50	5.28	8.82
MAY9	9.2400	339.51	6,650.29	4.50	0.49	10.47	10.56
JUL9	9.3625	344.01	6,738.46	5.00	0.54	12.95	14.88

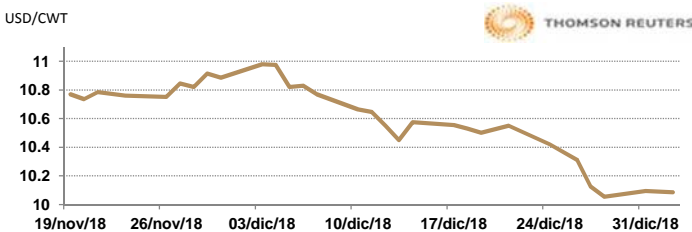
9:31 AM



ARROZ

CONTRATO	DÓLARES POR CWT	DÓLARES POR TONELADA	PESOS POR TONELADA	VAR. DIA ANT. CTS. DLS/CWT	% VAR. DIARIA	COSTO PRIMA DLS/TON	
						CALL	PUT
JAN9	10.0850	222.34	4,355.08	0.00	0.00	OP. EXP.	OP.
MAR9	10.3700	228.62	4,478.15	2.00	0.19	5.24	6.34
MAY9	10.5100	231.71	4,538.61	-2.00	-0.19	7.61	9.15
JUL9	10.6000	233.69	4,577.48	-8.00	-0.75	11.08	9.37

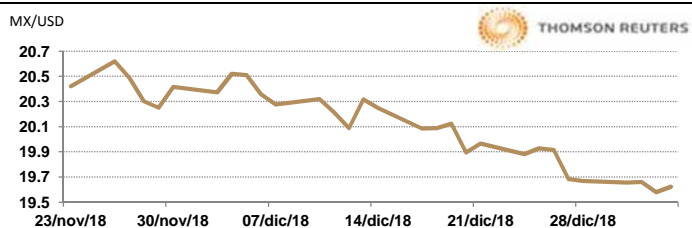
8:49 AM



TIPOS DE CAMBIO EMITIDOS POR EL BANCO DE MÉXICO

CONCEPTO	VARIACIÓN	COTIZACIÓN	% VAR. DIARIA	
PESO/DÓLAR FIX	↓	19.5878	-0.32	
DÓLAR/EURO	↑	1.1396	1.1400	0.48
PESO/EURO	↑	22.3223	22.3301	0.48

9:36 AM



* No son precios de apertura corresponden al cierre de la jornada previa.

Tipo de cambio de referencia para conversión: \$19.5878 pesos/dólar



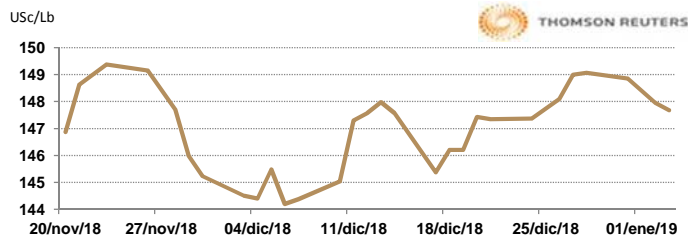
ASERCA
COORDINACION GENERAL DE ADMINISTRACION DE RIESGOS DE PRECIOS
ANTES DIRECCION GENERAL DE OPERACIONES FINANCIERAS

CHICAGO MERCANTILE EXCHANGE

BOVINO EN ENGORDA

CONTRATO	DÓLARES POR LIBRA	DÓLARES POR TONELADA	PESOS POR TONELADA	VAR. DIA ANT. CTS. DLS/LIBRA	% VAR. DIARIA	COSTO PRIMA DLS/TON	
						CALL	PUT
JAN9	1.4765	3,255.12	63,760.67	-0.30	-0.20	39.13	40.23
MAR9	1.4563	3,210.48	62,886.20	-0.33	-0.22	78.26	79.37
APR9	1.4630	3,225.36	63,177.69	-0.30	-0.20	95.90	82.67
MAY9	1.4670	3,234.18	63,350.42	-0.28	-0.19	114.09	92.59

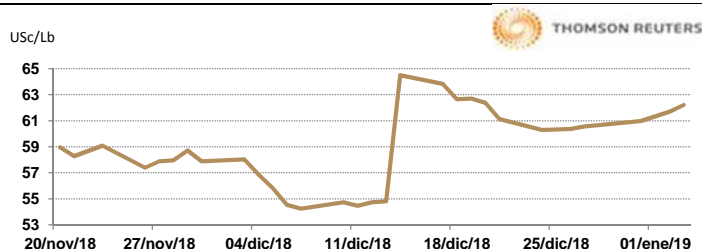
9:25 AM



CERDO EN CANAL

CONTRATO	DÓLARES POR LIBRA	DÓLARES POR TONELADA	PESOS POR TONELADA	VAR. DIA ANT. CTS. DLS/LIBRA	% VAR. DIARIA	COSTO PRIMA DLS/TON	
						CALL	PUT
FEB9	0.6228	1,372.93	26,892.62	0.58	0.93	44.64	51.26
APR9	0.6793	1,497.49	29,332.50	0.38	0.56	82.67	92.59
MAY9	0.7470	1,646.85	32,258.19	0.88	1.19	106.37	110.23
JUN9	0.8263	1,821.57	35,680.50	0.85	1.04	125.11	130.07

9:25 AM

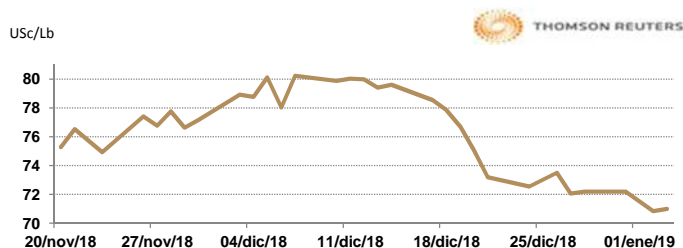


INTERCONTINENTAL EXCHANGE - NEW YORK

ALGODÓN

CONTRATO	DÓLARES POR LIBRA	DÓLARES POR PACA	PESOS POR PACA	VAR. DIA ANT. CTS. DLS/LIBRA	% VAR. DIARIA	COSTO PRIMA DLS/PACA	
						CALL	PUT
MAR9	0.7089	354.45	6,942.90	0.05	0.07	9.70	10.50
MAY9	0.7234	361.70	7,084.91	0.09	0.12	16.00	14.75
JUL9	0.7368	368.40	7,216.15	0.10	0.14	18.30	20.40
OCT9	0.0000	0.00	0.00	0.00	0.00	22.10	19.90

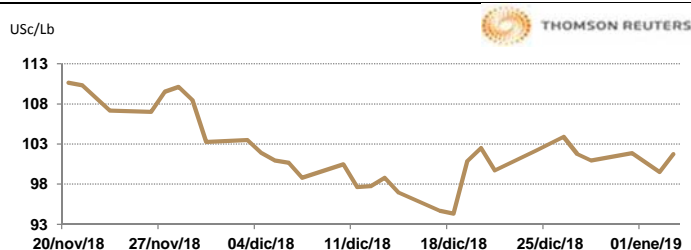
9:36 AM



CAFÉ

CONTRATO	DÓLARES POR LIBRA	DÓLARES POR QUINTAL	PESOS POR QUINTAL	VAR. DIA ANT. CTS. DLS/LIBRA	% VAR. DIARIA	COSTO PRIMA DLS/QUINTAL	
						CALL	PUT
MAR9	1.0195	103.39	2,025.18	2.45	2.46	3.39	3.89
MAY9	1.0495	106.43	2,084.78	2.30	2.24	4.62	7.01
JUL9	1.0770	109.22	2,139.40	2.25	2.13	5.33	9.95
SEP9	1.1045	112.01	2,194.03	2.20	2.03	7.72	9.49

9:36 AM

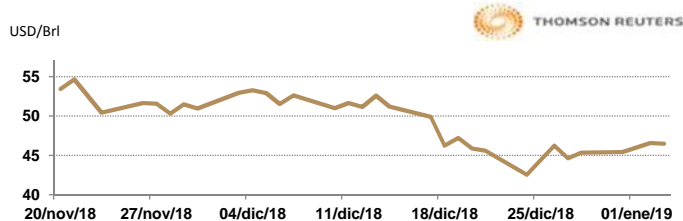


NEW YORK MERCANTILE EXCHANGE

CRUDO LIGERO WTI

CONTRATO	DÓLARES POR BARRIL	PESOS POR BARRIL	VAR. DIA ANT. CTS. DLS/BARRIL	% VAR.
FEB9	46.20	904.96	-0.34	-0.73
MAR9	46.52	911.22	-0.34	-0.73
APR9	46.91	918.86	-0.33	-0.70
MAY9	47.35	927.48	-0.35	-0.73

9:36 AM



* No son precios de apertura corresponden al cierre de la jornada previa.

Tipo de cambio de referencia para conversión: \$19.5878 pesos/dólar