



ASERCA
COORDINACION GENERAL DE ADMINISTRACION DE RIESGOS DE PRECIOS
ANTES DIRECCION GENERAL DE OPERACIONES FINANCIERAS

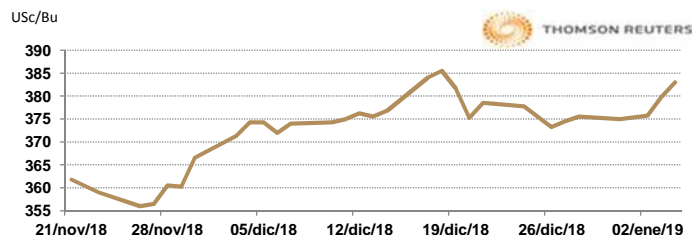
4 de enero de 2019

APERTURA DEL MERCADO DE FUTUROS
CHICAGO BOARD OF TRADE

MAÍZ

CONTRATO	DÓLARES POR BUSHEL	DÓLARES POR TONELADA	PESOS POR TONELADA	VAR. DIA ANT. CTS. DLS/BUSHEL	% VAR. DIARIA	COSTO PRIMA DLS/TON	
						CALL	PUT
MAR9	3.8275	150.68	2,954.47	3.00	0.79	3.94	2.85
MAY9	3.9025	153.63	3,012.36	2.75	0.71	5.71	5.61
JUL9	3.9775	156.59	3,070.25	3.00	0.76	6.79	7.82
SEP9	3.9875	156.98	3,077.97	1.75	0.44	8.66	9.65

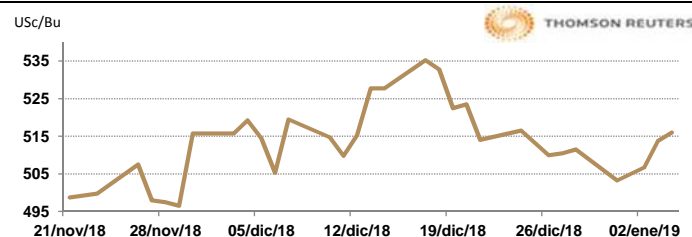
9:15 AM



TRIGO

CONTRATO	DÓLARES POR BUSHEL	DÓLARES POR TONELADA	PESOS POR TONELADA	VAR. DIA ANT. CTS. DLS/BUSHEL	% VAR. DIARIA	COSTO PRIMA DLS/TON	
						CALL	PUT
MAR9	5.1625	189.69	3,719.30	2.50	0.49	5.14	6.20
MAY9	5.2250	191.99	3,764.32	2.50	0.48	8.41	8.59
JUL9	5.2975	194.65	3,816.56	2.75	0.52	9.65	10.75
SEP9	5.3925	198.14	3,885.00	2.25	0.42	11.25	12.36

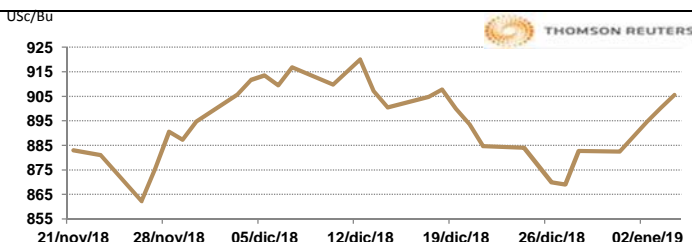
9:14 AM



SOYA

CONTRATO	DÓLARES POR BUSHEL	DÓLARES POR TONELADA	PESOS POR TONELADA	VAR. DIA ANT. CTS. DLS/BUSHEL	% VAR. DIARIA	COSTO PRIMA DLS/TON	
						CALL	PUT
JAN9	9.0550	332.71	6,523.63	5.25	0.58	OP. EXP.	OP.
MAR9	9.1750	337.12	6,610.08	4.75	0.52	6.25	7.17
MAY9	9.3025	341.81	6,701.94	4.75	0.51	9.19	13.64
JUL9	9.4200	346.13	6,786.59	4.75	0.51	12.86	13.04

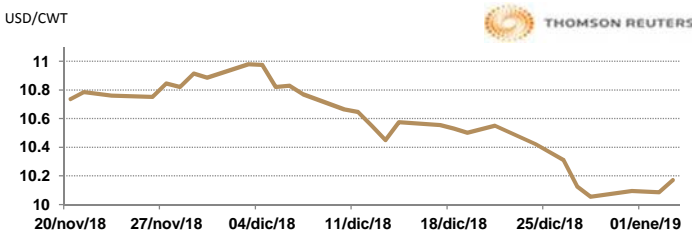
8:58 AM



ARROZ

CONTRATO	DÓLARES POR CWT	DÓLARES POR TONELADA	PESOS POR TONELADA	VAR. DIA ANT. CTS. DLS/CWT	% VAR. DIARIA	COSTO PRIMA DLS/TON	
						CALL	PUT
JAN9	10.1700	224.21	4,396.16	0.00	0.00	OP. EXP.	OP.
MAR9	10.4050	229.39	4,497.74	-4.00	-0.38	6.23	5.24
MAY9	10.5900	233.47	4,577.71	0.00	0.00	8.21	8.43
JUL9	10.7150	236.23	4,631.74	0.00	0.00	9.42	11.30

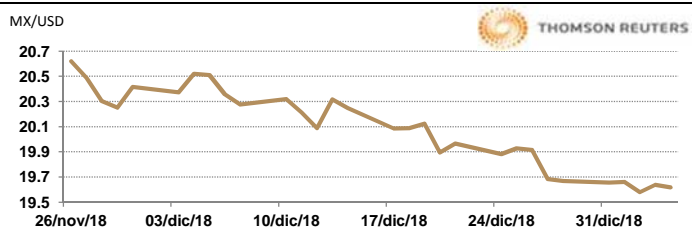
4:35 PM



TIPOS DE CAMBIO EMITIDOS POR EL BANCO DE MÉXICO

CONCEPTO	VARIACIÓN	COTIZACIÓN	% VAR. DIARIA	
PESO/DÓLAR FIX	↑	19.6073	0.10	
DÓLAR/EURO	↓	1.1351	1.1355	-0.36
PESO/EURO	↓	22.2562	22.2641	-0.36

9:15 AM



* No son precios de apertura corresponden al cierre de la jornada previa.

Tipo de cambio de referencia para conversión: \$19.6073 pesos/dólar



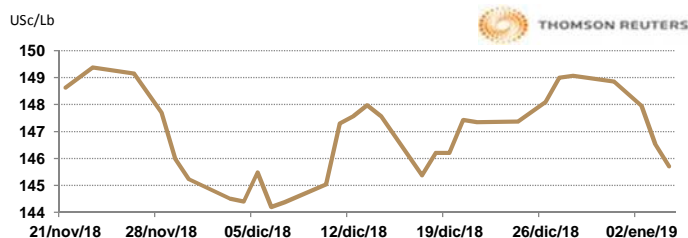
ASERCA
COORDINACION GENERAL DE ADMINISTRACION DE RIESGOS DE PRECIOS
ANTES DIRECCION GENERAL DE OPERACIONES FINANCIERAS

CHICAGO MERCANTILE EXCHANGE

BOVINO EN ENGORDA

CONTRATO	DÓLARES POR LIBRA	DÓLARES POR TONELADA	PESOS POR TONELADA	VAR. DIA ANT. CTS. DLS/LIBRA	% VAR. DIARIA	COSTO PRIMA DLS/TON	
						CALL	PUT
JAN9	1.4573	3,212.68	62,992.03	-0.80	-0.55	45.19	33.62
MAR9	1.4365	3,166.94	62,095.08	-0.80	-0.55	83.78	74.41
APR9	1.4445	3,184.57	62,440.89	-0.78	-0.53	101.41	74.96
MAY9	1.4495	3,195.60	62,657.02	-0.75	-0.51	121.81	84.33

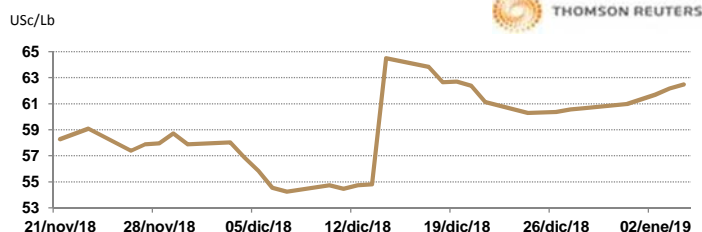
9:04 AM



CERDO EN CANAL

CONTRATO	DÓLARES POR LIBRA	DÓLARES POR TONELADA	PESOS POR TONELADA	VAR. DIA ANT. CTS. DLS/LIBRA	% VAR. DIARIA	COSTO PRIMA DLS/TON	
						CALL	PUT
FEB9	0.6248	1,377.34	27,005.85	0.33	0.52	49.05	45.75
APR9	0.6755	1,489.22	29,199.60	0.13	0.19	81.02	93.70
MAY9	0.7420	1,635.83	32,074.17	0.18	0.24	110.23	109.68
JUN9	0.8235	1,815.50	35,597.14	0.08	0.09	133.93	127.87

9:04 AM

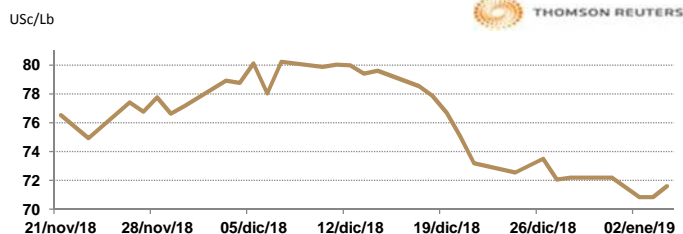


INTERCONTINENTAL EXCHANGE - NEW YORK

ALGODÓN

CONTRATO	DÓLARES POR LIBRA	DÓLARES POR PACA	PESOS POR PACA	VAR. DIA ANT. CTS. DLS/LIBRA	% VAR. DIARIA	COSTO PRIMA DLS/PACA	
						CALL	PUT
MAR9	0.7157	357.85	7,016.47	0.74	1.04	7.25	13.10
MAY9	0.7301	365.05	7,157.64	0.74	1.02	13.70	17.35
JUL9	0.7442	372.10	7,295.88	0.77	1.05	18.40	20.15
OCT9	0.0000	0.00	0.00	0.00	0.00	22.35	19.90

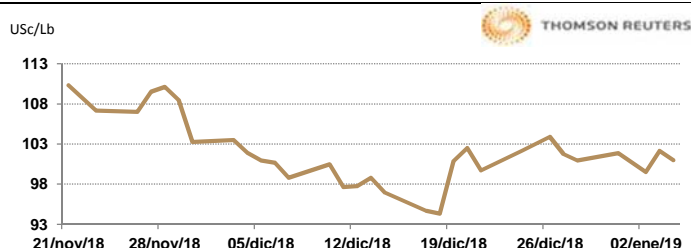
9:15 AM



CAFÉ

CONTRATO	DÓLARES POR LIBRA	DÓLARES POR QUINTAL	PESOS POR QUINTAL	VAR. DIA ANT. CTS. DLS/LIBRA	% VAR. DIARIA	COSTO PRIMA DLS/QUINTAL	
						CALL	PUT
MAR9	1.0105	102.48	2,009.30	-1.10	-1.08	4.73	2.55
MAY9	1.0415	105.62	2,070.95	-1.00	-0.95	5.82	5.67
JUL9	1.0710	108.61	2,129.60	-0.85	-0.79	8.61	5.62
SEP9	1.0945	111.00	2,176.33	-1.30	-1.17	8.98	8.21

9:15 AM

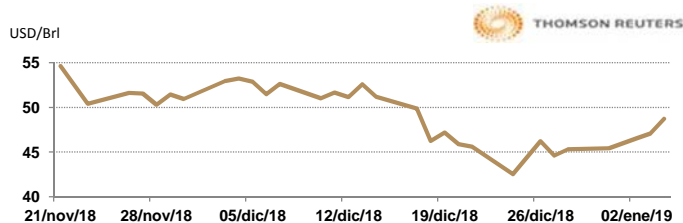


NEW YORK MERCANTILE EXCHANGE

CRUDO LIGERO WTI

CONTRATO	DÓLARES POR BARRIL	PESOS POR BARRIL	VAR. DIA ANT. CTS. DLS/BARRIL	% VAR.
FEB9	48.70	954.88	1.61	3.42
MAR9	49.02	961.15	1.62	3.42
APR9	49.42	968.99	1.65	3.45
MAY9	49.82	976.84	1.60	3.32

9:15 AM



* No son precios de apertura corresponden al cierre de la jornada previa.

Tipo de cambio de referencia para conversión: \$19.6073 pesos/dólar