

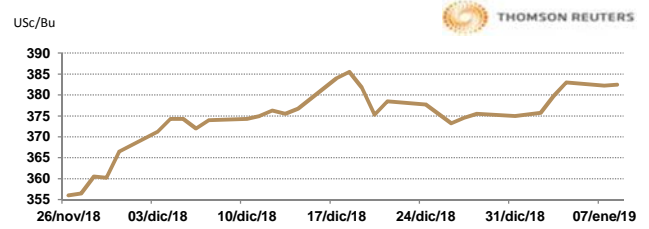


APERTURA DEL MERCADO DE FUTUROS
CHICAGO BOARD OF TRADE

MAÍZ

| CONTRATO | DÓLARES POR BUSHEL | DÓLARES POR TONELADA | PESOS POR TONELADA | VAR. DIA ANT. CTS. DLS/BUSHEL | % VAR. DIARIA | COSTO PRIMA DLS/TON | |
|----------|--------------------|----------------------|--------------------|-------------------------------|---------------|---------------------|------|
| | | | | | | CALL | PUT |
| MAR9 | 3.8250 | 150.58 | 2,909.39 | 0.25 | 0.07 | 3.74 | 2.85 |
| MAY9 | 3.9050 | 153.73 | 2,970.24 | 0.25 | 0.06 | 5.51 | 5.66 |
| JUL9 | 3.9775 | 156.59 | 3,025.39 | 0.25 | 0.06 | 6.94 | 7.53 |
| SEP9 | 3.9975 | 157.37 | 3,040.60 | 0.00 | 0.00 | 9.35 | 9.20 |

9:42 AM

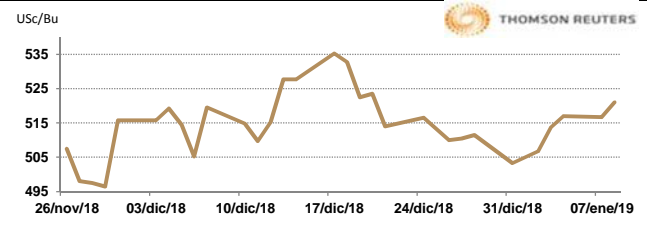


Llamada de apertura al alza. Los futuros de maíz de Chicago suben esta mañana alrededor de las negociaciones entre China y Estados Unidos y condiciones climáticas en Sudamérica que no muestran mayor alivio para los cultivos en el corto plazo. Aún estamos a la espera de un reporte completo por parte de la comisión estadounidense en Beijing, con las noticias preliminares generando optimismo en el mercado que las negociaciones estén avanzando en la dirección correcta.

TRIGO

| CONTRATO | DÓLARES POR BUSHEL | DÓLARES POR TONELADA | PESOS POR TONELADA | VAR. DIA ANT. CTS. DLS/BUSHEL | % VAR. DIARIA | COSTO PRIMA DLS/TON | |
|----------|--------------------|----------------------|--------------------|-------------------------------|---------------|---------------------|-------|
| | | | | | | CALL | PUT |
| MAR9 | 5.2125 | 191.53 | 3,700.45 | 4.50 | 0.87 | 6.06 | 5.97 |
| MAY9 | 5.2650 | 193.46 | 3,737.72 | 5.00 | 0.96 | 8.96 | 9.19 |
| JUL9 | 5.3250 | 195.66 | 3,780.31 | 5.50 | 1.04 | 9.60 | 10.70 |
| SEP9 | 5.4025 | 198.51 | 3,835.33 | 4.75 | 0.89 | 11.07 | 12.72 |

9:42 AM

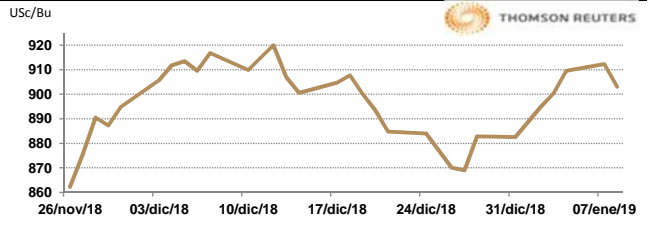


Llamada de apertura al alza. Los futuros de trigo suave de CBOT ganan luego de una débil actuación ayer, los mercados de trigo intentan retomar la tendencia alcista que iniciaron la semana pasada, pero para ello necesitarán romper importantes niveles de resistencia. La semana próxima Brasil y Argentina comenzarán la renegociación del Mercosur. Existe cierta preocupación en Argentina de que las condiciones preferenciales del trigo puedan ser modificadas en un intento de Bolsonaro por abrir el mercado a los EE.UU. Brasil representa el 50% de las exportaciones de trigo argentino, con ingresos de más de mil millones de dólares anuales. Las exportaciones de la UE siguen quedando detrás del año pasado con 8.4 mtm acumuladas hasta el momento o un 25% por debajo.

SOYA

| CONTRATO | DÓLARES POR BUSHEL | DÓLARES POR TONELADA | PESOS POR TONELADA | VAR. DIA ANT. CTS. DLS/BUSHEL | % VAR. DIARIA | COSTO PRIMA DLS/TON | |
|----------|--------------------|----------------------|--------------------|-------------------------------|---------------|---------------------|----------|
| | | | | | | CALL | PUT |
| JAN9 | 9.0300 | 331.80 | 6,410.56 | -9.25 | -1.01 | OP. EXP. | OP. EXP. |
| MAR9 | 9.1675 | 336.85 | 6,508.17 | -7.50 | -0.81 | 6.06 | 7.90 |
| MAY9 | 9.3000 | 341.72 | 6,602.23 | -7.00 | -0.75 | 12.91 | 8.27 |
| JUL9 | 9.4150 | 345.94 | 6,683.87 | -7.25 | -0.76 | 13.82 | 12.81 |

9:31 AM

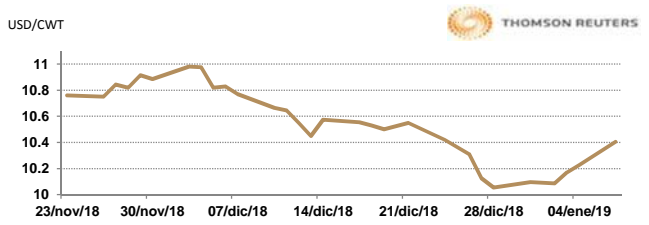


Llamada de apertura a la baja. Los futuros de grano de soya caen por el reporte de inspecciones a las importaciones muestra la cifra de 673,200 toneladas dentro de lo que esperaba el mercado que era de 500-850 mil tm; esta cifra cae un 41% con respecto a la semana pasada. Los precios suben por las conversaciones entre China y EE.UU. El día de ayer Reuters informó que China compró más frijol de soya de EE.UU., las cifras se encuentran entre 180,000 TM hasta 900 TM aún no hay confirmación exacta de la cifra total y ello aún sigue siendo lejano a una cantidad relevante como para alterar la hoja actual de oferta/demanda de una manera significativa.

ARROZ

| CONTRATO | DÓLARES POR CWT | DÓLARES POR TONELADA | PESOS POR TONELADA | VAR. DIA ANT. CTS. DLS/CWT | % VAR. DIARIA | COSTO PRIMA DLS/TON | |
|----------|-----------------|----------------------|--------------------|----------------------------|---------------|---------------------|----------|
| | | | | | | CALL | PUT |
| JAN9 | 10.4050 | 229.39 | 4,432.02 | 0.00 | 0.00 | OP. EXP. | OP. EXP. |
| MAR9 | 10.6950 | 235.78 | 4,555.55 | 3.00 | 0.28 | 6.61 | 5.18 |
| MAY9 | 10.7650 | 237.33 | 4,585.36 | -6.00 | -0.55 | 8.60 | 8.05 |
| JUL9 | 10.9450 | 241.30 | 4,662.03 | -1.50 | -0.14 | 10.09 | 10.97 |

5:12 PM

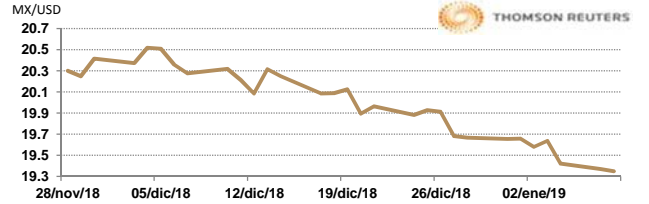


Llamada de apertura al alza. Los futuros de arroz suben esta mañana por la fuerza de los precios del petróleo, sin embargo, el avance es limitado por los incrementos del índice dólar. Las conversaciones entre los delegados de EE.UU. y China han sido positivas, según lo expresan comentarios de algunas personas que participaron, como las compras que China hizo ayer de frijol de soya. Los indicadores económicos chinos siguen mostrando debilidad y esto da la idea que las negociaciones seguirán en buenos términos.

TIPOS DE CAMBIO EMITIDOS POR EL BANCO DE MÉXICO

| CONCEPTO | VARIACIÓN | COTIZACIÓN | % VAR. DIARIA |
|----------------|-----------|------------|---------------|
| PESO/DÓLAR FIX | ↓ | 19.3208 | -0.87 |
| DÓLAR/EURO | ↓ | 1.1430 | 1.1433 |
| PESO/EURO | ↓ | 22.0837 | 22.0895 |

9:42 AM



* No son precios de apertura corresponden al cierre de la jornada previa.

Tipo de cambio de referencia para conversión: \$19.3208 pesos/dólar



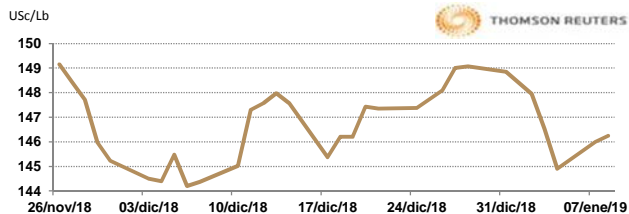
ASERCA
COORDINACION GENERAL DE ADMINISTRACION DE RIESGOS DE PRECIOS
ANTES DIRECCION GENERAL DE OPERACIONES FINANCIERAS

CHICAGO MERCANTILE EXCHANGE

BOVINO EN ENGORDA

| CONTRATO | DÓLARES POR LIBRA | DÓLARES POR TONELADA | PESOS POR TONELADA | VAR. DIA ANT. CTS. DLS/LIBRA | % VAR. DIARIA | COSTO PRIMA DLS/TON | |
|----------|-------------------|----------------------|--------------------|------------------------------|---------------|---------------------|--------|
| | | | | | | CALL | PUT |
| JAN9 | 1.4625 | 3,224.26 | 62,295.22 | 0.25 | 0.17 | 34.72 | 34.72 |
| MAR9 | 1.4428 | 3,180.72 | 61,453.97 | 0.38 | 0.26 | 74.41 | 76.61 |
| APR9 | 1.4490 | 3,194.49 | 61,720.19 | 0.20 | 0.14 | 93.70 | 78.26 |
| MAY9 | 1.4508 | 3,198.35 | 61,794.73 | -0.03 | -0.02 | 89.29 | 109.13 |

9:30 AM

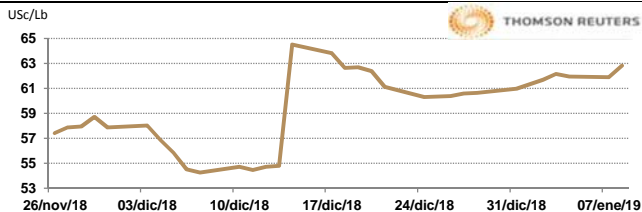


Llamada de apertura al alza. Los futuros de ganado bovino avanzan por los informes que indicaban que la producción de carne de res de Estados Unidos de la semana pasada disminuyó 5.4% con relación al mismo período, pero del año pasado. La empresa Agri Tendencias menciona que el mercado se encuentra presionado por los pronósticos que señalan otros cuatro días de clima extremadamente seco en las planicies de los EE.UU. combinado con las debilidades en el mercado de la carne de res y un interés abierto extremadamente elevado deja al mercado expuesto a liquidaciones de contratos largos.

CERDO EN CANAL

| CONTRATO | DÓLARES POR LIBRA | DÓLARES POR TONELADA | PESOS POR TONELADA | VAR. DIA ANT. CTS. DLS/LIBRA | % VAR. DIARIA | COSTO PRIMA DLS/TON | |
|----------|-------------------|----------------------|--------------------|------------------------------|---------------|---------------------|--------|
| | | | | | | CALL | PUT |
| FEB9 | 0.6285 | 1,385.60 | 26,770.97 | 0.95 | 1.53 | 43.54 | 39.68 |
| APR9 | 0.6695 | 1,475.99 | 28,517.37 | 0.58 | 0.87 | 89.84 | 81.57 |
| MAY9 | 0.7338 | 1,617.64 | 31,254.10 | 0.45 | 0.62 | 97.00 | 120.70 |
| JUN9 | 0.8148 | 1,796.21 | 34,704.29 | 0.40 | 0.49 | 119.05 | 139.44 |

9:31 AM



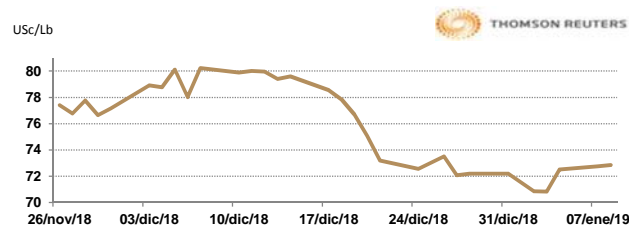
Llamada de apertura a la baja. Los futuros de porcinos del CME por los incrementos en la producción de Estados Unidos, la cual creció 6.3% con relación al año pasado. El mercado esperará los comentarios de esta primera reunión entre China y EE.UU. Los precios internos en China se han mantenido estables, pero el panorama podría cambiar pronto si incrementan más los casos de fiebre porcina africana y la demanda previo a la celebración del Año Nuevo Lunar el 5 de febrero. Se está prestando mayor atención en la reunión que tendrán funcionarios chinos y estadounidenses hoy y mañana en Beijing.

INTERCONTINENTAL EXCHANGE - NEW YORK

ALGODÓN

| CONTRATO | DÓLARES POR LIBRA | DÓLARES POR PACA | PESOS POR PACA | VAR. DIA ANT. CTS. DLS/LIBRA | % VAR. DIARIA | COSTO PRIMA DLS/PACA | |
|----------|-------------------|------------------|----------------|------------------------------|---------------|----------------------|-------|
| | | | | | | CALL | PUT |
| MAR9 | 0.7286 | 364.30 | 7,038.57 | 0.11 | 0.15 | 9.25 | 10.50 |
| MAY9 | 0.7416 | 370.80 | 7,164.15 | 0.06 | 0.08 | 16.25 | 15.75 |
| JUL9 | 0.7526 | 376.30 | 7,270.42 | -0.14 | -0.19 | 20.90 | 18.90 |
| OCT9 | 0.0000 | 0.00 | 0.00 | 0.00 | 0.00 | 22.35 | 22.15 |

9:42 AM

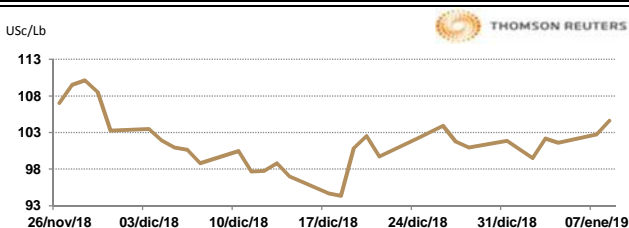


Llamada de apertura al alza. Los futuros de algodón del ICE se fortalecen esta mañana de martes por la fuerza del crudo. Estados Unidos y China se reunieron para las conversaciones comerciales en Beijing el lunes y concluyeron la ronda hoy. China ha estado realizando compras anteriores en 2018/19 en el período de entrega 2019/20 recientemente. Los comerciantes esperan que las negociaciones pongan fin a ese deslizamiento de la demanda.

CAFÉ

| CONTRATO | DÓLARES POR LIBRA | DÓLARES POR QUINTAL | PESOS POR QUINTAL | VAR. DIA ANT. CTS. DLS/LIBRA | % VAR. DIARIA | COSTO PRIMA DLS/QUINTAL | |
|----------|-------------------|---------------------|-------------------|------------------------------|---------------|-------------------------|-------|
| | | | | | | CALL | PUT |
| MAR9 | 1.0460 | 106.08 | 2,049.50 | 1.85 | 1.80 | 2.54 | 4.82 |
| MAY9 | 1.0765 | 109.17 | 2,109.26 | 1.90 | 1.80 | 4.22 | 8.53 |
| JUL9 | 1.1035 | 111.91 | 2,162.17 | 1.80 | 1.66 | 6.72 | 8.19 |
| SEP9 | 1.1320 | 114.80 | 2,218.01 | 1.90 | 1.71 | 7.27 | 11.02 |

9:42 AM



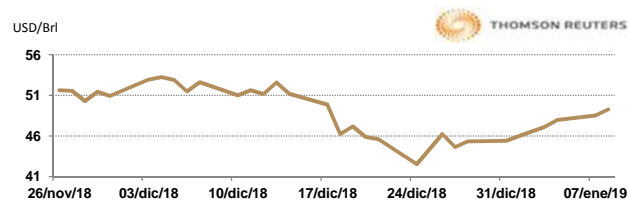
Llamada de apertura al alza. Los futuros de café arábica del ICE se fortalecen esta mañana por la fortaleza del real. El Centro Nacional Hidro-Meteorológico de Vietnam pronostica que habrá lluvias abundantes durante este mes, que son mayores a las recibidas en los últimos 30 años. Se estima que en el mes de diciembre Vietnam exportó 140,000 sacos de café robusta, lo que es 11% menos que el año pasado; Indonesia que es el tercer productor de café robusta a nivel mundial exportó en diciembre 5.4% menos que el mismo mes del año anterior con 8,312 t.m.

NEW YORK MERCANTILE EXCHANGE

CRUDO LIGERO WTI

| CONTRATO | DÓLARES POR BARRIL | PESOS POR BARRIL | VAR. DIA ANT. CTS. DLS/BARRIL | % VAR. |
|----------|--------------------|------------------|-------------------------------|--------|
| FEB9 | 49.25 | 951.55 | 0.73 | 1.50 |
| MAR9 | 49.55 | 957.35 | 0.73 | 1.50 |
| APR9 | 49.92 | 964.49 | 0.75 | 1.53 |
| MAY9 | 50.34 | 972.61 | 0.74 | 1.49 |

9:42 AM



* No son precios de apertura corresponden al cierre de la jornada previa.

Tipo de cambio de referencia para conversión: \$19.3208 pesos/dólar