



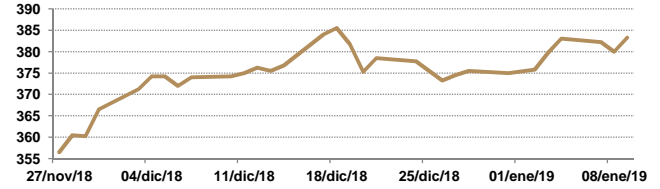
APERTURA DEL MERCADO DE FUTUROS
 CHICAGO BOARD OF TRADE

MAÍZ

CONTRATO	DÓLARES POR BUSHEL	DÓLARES POR TONELADA	PESOS POR TONELADA	VAR. DIA ANT. CTS. DLS/BUSHEL	% VAR. DIARIA	COSTO PRIMA DLS/TON	
						CALL	PUT
MAR9	3.8325	150.88	2,919.19	3.25	0.86	3.69	2.66
MAY9	3.9125	154.03	2,980.12	3.25	0.84	5.17	5.61
JUL9	3.9875	156.98	3,037.25	3.00	0.76	7.18	8.17
SEP9	4.0075	157.77	3,052.48	2.25	0.56	9.05	9.05

9:25 AM

USc/Bu



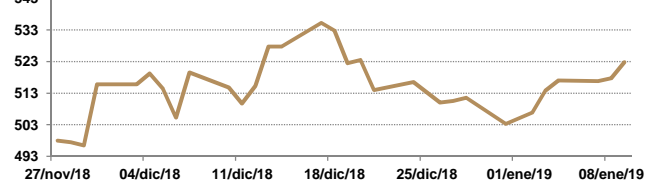
Llamada de apertura al alza. Los futuros del maíz de Chicago se encuentran al alza el día de hoy, el mercado está optimista sobre las reuniones que se llevan a cabo entre Estados Unidos y China y que esto provoque compras de China en el mercado americano. Hay comentarios de posibles compras de entre 5 a 8 millones de toneladas de maíz y 6 millones de toneladas de trigo. Estos son rumores provenientes de Estados Unidos y hay que tomarlos con precaución hasta que no veamos anuncios oficiales o pronunciamientos del gobierno chino.

TRIGO

CONTRATO	DÓLARES POR BUSHEL	DÓLARES POR TONELADA	PESOS POR TONELADA	VAR. DIA ANT. CTS. DLS/BUSHEL	% VAR. DIARIA	COSTO PRIMA DLS/TON	
						CALL	PUT
MAR9	5.2300	192.17	3,718.08	5.25	1.01	6.02	5.51
MAY9	5.2875	194.28	3,758.95	5.25	1.00	7.76	10.15
JUL9	5.3425	196.30	3,798.06	5.25	0.99	10.10	10.47
SEP9	5.4275	199.43	3,858.48	5.25	0.98	11.53	12.45

9:25 AM

USc/Bu



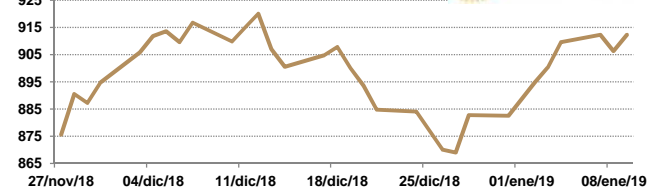
Llamada de apertura al alza. Los futuros del trigo suave de CBOT se encuentran al alza esta mañana, el mercado continúa soportado por los comentarios de que China comprará trigo americano y porque en los últimos días hemos tenido más licitaciones de compra en el mercado internacional, lo que indica buena demanda. Egipto anunció una nueva licitación de compra y hay optimismo de que Estados Unidos pudiera ganar parte de la licitación.

SOYA

CONTRATO	DÓLARES POR BUSHEL	DÓLARES POR TONELADA	PESOS POR TONELADA	VAR. DIA ANT. CTS. DLS/BUSHEL	% VAR. DIARIA	COSTO PRIMA DLS/TON	
						CALL	PUT
JAN9	9.1225	335.19	6,485.31	6.00	0.66	OP. EXP.	OP. EXP.
MAR9	9.2425	339.60	6,570.62	5.75	0.63	7.90	6.20
MAY9	9.3750	344.47	6,664.81	5.75	0.62	11.16	12.77
JUL9	9.4950	348.88	6,750.12	6.00	0.64	15.62	12.13

9:14 AM

USc/Bu



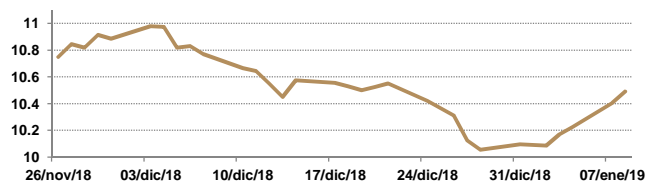
Llamada de apertura al alza. Los futuros de grano de soya de CBOT avanzan debido a que el gobierno de China ha comprado cerca de 5 millones de t.m. de frijol de soya de EE.UU., esto se sabe por la compra de 1 millón más de t.m. que se dio a conocer el día de ayer. No se esperan más compras. De las ya efectuadas China pudiera cancelarlas si no llega a un acuerdo con EE.UU. antes del 1 de marzo, fecha en la que ambas partes pudieran imponerse más aranceles mutuamente si no llegasen a un acuerdo.

ARROZ

CONTRATO	DÓLARES POR CWT	DÓLARES POR TONELADA	PESOS POR TONELADA	VAR. DIA ANT. CTS. DLS/CWT	% VAR. DIARIA	COSTO PRIMA DLS/TON	
						CALL	PUT
JAN9	10.4900	231.27	4,474.49	0.00	0.00	OP. EXP.	OP. EXP.
MAR9	10.7100	236.12	4,568.33	-3.50	-0.33	4.41	6.67
MAY9	10.8950	240.19	4,647.25	-1.50	-0.14	9.59	7.17
JUL9	11.0850	244.38	4,728.29	0.00	0.00	11.52	9.65

8:42 AM

USD/CWT



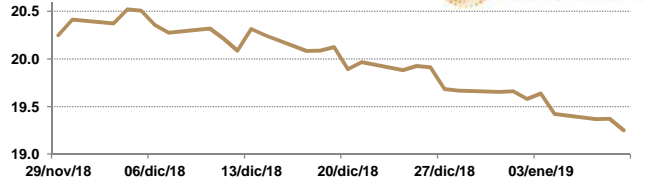
Llamada de apertura a la baja. Los futuros de arroz de Chicago pierden fuerza esta mañana, a pesar de la fuerza de los precios del crudo y de los retrocesos del índice del dólar. El Banco Mundial ha disminuido su pronóstico de crecimiento mundial a 2.9% vs 3.0% del 2018, en cuanto a China prevé crecimiento de 6.2% vs 6.5% del año pasado. La caída se debe a la desaceleración del comercio e inversiones y al alza de las tasas de interés. Advierte que los países emergentes y en desarrollo son los que más riesgo presentan este año. Han terminado tres días de negociaciones comerciales entre los equipos negociadores de EE.UU. y China, la reunión se extendió un día más, con comentarios positivos para llegar a solucionar los principales puntos de disputa que tienen ambos países.

TIPOS DE CAMBIO EMITIDOS POR EL BANCO DE MÉXICO

CONCEPTO	VARIACIÓN	COTIZACIÓN	% VAR. DIARIA
PESO/DÓLAR FIX	↑	19.3479	0.14
DÓLAR/EURO	↑	1.1532	1.1536
PESO/EURO	↑	22.3120	22.3197

9:25 AM

MX/USD



* No son precios de apertura corresponden al cierre de la jornada previa.

Tipo de cambio de referencia para conversión: \$19.3479 pesos/dólar



ASERCA

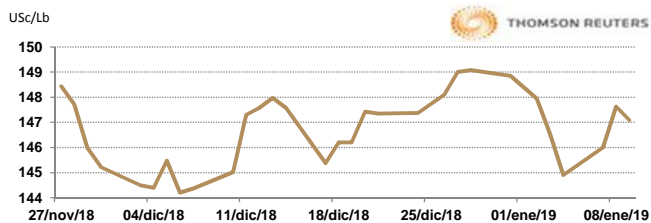
COORDINACION GENERAL DE ADMINISTRACION DE RIESGOS DE PRECIOS
 ANTES DIRECCION GENERAL DE OPERACIONES FINANCIERAS

CHICAGO MERCANTILE EXCHANGE

BOVINO EN ENGORDA

CONTRATO	DÓLARES POR LIBRA	DÓLARES POR TONELADA	PESOS POR TONELADA	VAR. DIA ANT. CTS. DLS/LIBRA	% VAR. DIARIA	COSTO PRIMA DLS/TON	
						CALL	PUT
JAN9	1.4695	3,239.69	62,681.18	-0.68	-0.46	56.22	20.39
MAR9	1.4493	3,195.05	61,817.42	-0.53	-0.36	92.59	60.63
APR9	1.4543	3,206.07	62,030.70	-0.68	-0.46	86.53	84.33
MAY9	1.4560	3,209.93	62,105.34	-0.83	-0.56	103.62	94.25

9:24 AM

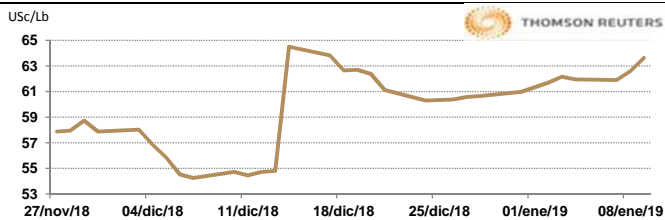


Llamada de apertura a la baja. Los futuros de ganado bovino del CME pierden debido a que el mercado continúa sobrecomprado y se podrían desencadenar liquidación de contratos largos esta semana. Se espera clima seco en las Planicies de los Estados Unidos para los próximos cinco días, lo cual se considera un factor bajista, porque puede incrementar la comercialización de ganado y por lo tanto la producción de carne.

CERDO EN CANAL

CONTRATO	DÓLARES POR LIBRA	DÓLARES POR TONELADA	PESOS POR TONELADA	VAR. DIA ANT. CTS. DLS/LIBRA	% VAR. DIARIA	COSTO PRIMA DLS/TON	
						CALL	PUT
FEB9	0.6350	1,399.93	27,085.78	0.90	1.44	30.86	55.67
APR9	0.6713	1,479.85	28,632.01	1.10	1.67	67.24	110.78
MAY9	0.7343	1,618.74	31,319.26	0.48	0.65	97.55	120.70
JUN9	0.8175	1,802.28	34,870.27	0.63	0.77	120.70	139.44

9:25 AM



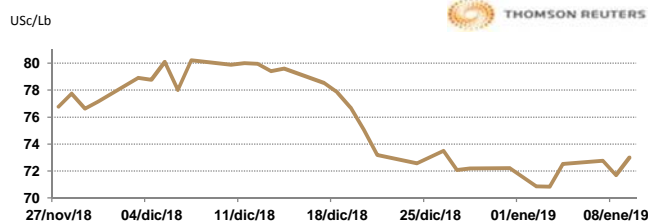
Llamada de apertura al alza. Los futuros de porcinos del CME avanzan por las conversaciones sobre comercio internacional entre los EE.UU. y China han ido bien durante los dos últimos días, por lo que los inversionistas esperan que las negociaciones continúen por buen camino. Parece que los fundamentales del abasto para China le dan apoyo para siga siendo el principal importador de carne porcina en el mundo, pero tomará algo de tiempo, además de que es necesario que los aranceles que el gobierno de China ha impuesto a la carne de porcino de los EE.UU. sea reducido o eliminado.

INTERCONTINENTAL EXCHANGE - NEW YORK

ALGODÓN

CONTRATO	DÓLARES POR LIBRA	DÓLARES POR PACA	PESOS POR PACA	VAR. DIA ANT. CTS. DLS/LIBRA	% VAR. DIARIA	COSTO PRIMA DLS/PACA	
						CALL	PUT
MAR9	0.7292	364.60	7,054.24	1.25	1.74	7.05	13.70
MAY9	0.7432	371.60	7,189.68	1.25	1.71	14.25	18.90
JUL9	0.7560	378.00	7,313.51	1.20	1.61	16.90	24.90
OCT9	0.0000	0.00	0.00	0.00	0.00	22.45	21.55

9:25 AM

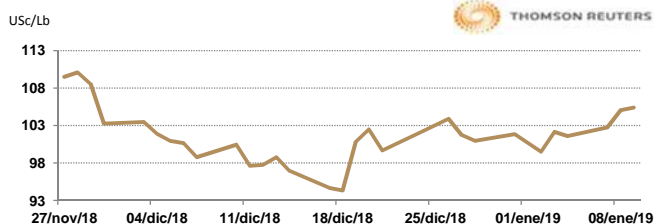


Llamada de apertura al alza. Los futuros de algodón del ICE se fortalecen esta mañana de miércoles por debilidad del dólar y la fuerza del crudo. EE. UU. y China se reunieron para mantener conversaciones comerciales en Beijing, los funcionarios de comercio de Estados Unidos confirmaron que volverán a reunirse este miércoles. Probablemente estemos sin el informe de Ventas de Exportación nuevamente esta semana debido al cierre parcial del gobierno. El índice Cotlook A subió 180 a 81.50 US\$/ lb.

CAFÉ

CONTRATO	DÓLARES POR LIBRA	DÓLARES POR QUINTAL	PESOS POR QUINTAL	VAR. DIA ANT. CTS. DLS/LIBRA	% VAR. DIARIA	COSTO PRIMA DLS/QUINTAL	
						CALL	PUT
MAR9	1.0515	106.64	2,063.17	0.10	0.10	3.60	3.55
MAY9	1.0830	109.83	2,124.98	0.20	0.19	5.26	7.19
JUL9	1.1125	112.82	2,182.86	0.30	0.27	7.97	7.01
SEP9	1.1425	115.86	2,241.72	0.50	0.44	8.41	9.67

9:25 AM



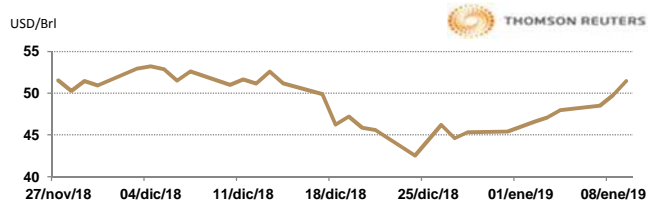
Llamada de apertura al alza. Los futuros de café arábica del ICE se fortalecen esta mañana por la baja del dólar y la fuerza del real. El año pasado la India exportó 350,280 t.m. de café que equivale a 5.838 millones de sacos, que representa 7% menos que en 2017, la pérdida que tuvo en producción se debe a las fuertes lluvias del monzón que causaron daños en los principales estados productores. Por otro lado, Brasil exportó 4.1 millones de sacos de café arábica, que es 58% más que el mismo mes del año pasado.

NEW YORK MERCANTILE EXCHANGE

CRUDO LIGERO WTI

CONTRATO	DÓLARES POR BARRIL	PESOS POR BARRIL	VAR. DIA ANT. CTS. DLS/BARRIL	% VAR.
FEB9	51.45	995.45	1.67	3.35
MAR9	51.76	1,001.45	1.65	3.29
APR9	52.11	1,008.22	1.62	3.21
MAY9	52.50	1,015.76	1.57	3.08

9:25 AM



* No son precios de apertura corresponden al cierre de la jornada previa.

Tipo de cambio de referencia para conversión: \$19.3479 pesos/dólar