



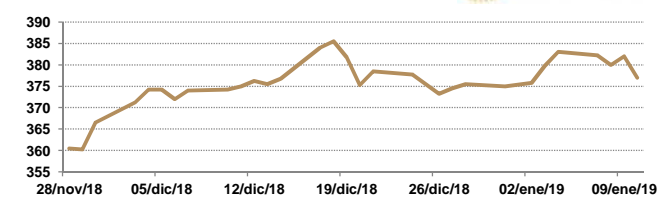
APERTURA DEL MERCADO DE FUTUROS
 CHICAGO BOARD OF TRADE

MAÍZ

CONTRATO	DÓLARES POR BUSHEL	DÓLARES POR TONELADA	PESOS POR TONELADA	VAR. DIA ANT. CTS. DLS/BUSHEL	% VAR. DIARIA	COSTO PRIMA DLS/TON	
						CALL	PUT
MAR9	3.7700	148.42	2,856.40	-5.00	-1.31	2.76	3.84
MAY9	3.8500	151.57	2,917.01	-5.00	-1.28	4.92	6.20
JUL9	3.9250	154.52	2,973.84	-5.00	-1.26	7.68	6.20
SEP9	3.9500	155.50	2,992.78	-5.00	-1.25	8.22	9.89

9:32 AM

USc/Bu



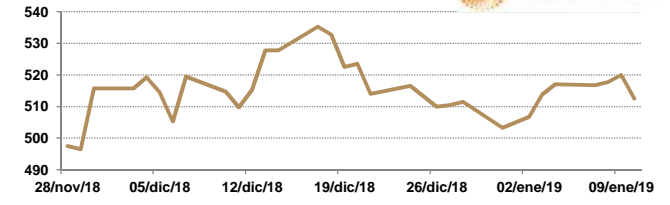
Llamada de apertura a la baja. Los futuros de maíz de Chicago caen ante la debilidad de los precios del crudo y la fuerza del dólar. Esta mañana la agencia de estadísticas del Gobierno de Brasil ha emitido su estimado mensual de producción, que indica ligero incremento de producción de maíz para este año con un total de 91.2 millones de t.m., que es 10.40 millones de t.m. más que el ciclo pasado. El pronóstico del clima indica que en las próximas dos semanas habrá lluvias en casi todo el territorio de Brasil, lo que reducirá la sequía que se presenta en el sur del país.

TRIGO

CONTRATO	DÓLARES POR BUSHEL	DÓLARES POR TONELADA	PESOS POR TONELADA	VAR. DIA ANT. CTS. DLS/BUSHEL	% VAR. DIARIA	COSTO PRIMA DLS/TON	
						CALL	PUT
MAR9	5.1250	188.31	3,624.17	-7.50	-1.44	7.17	4.41
MAY9	5.1900	190.70	3,670.13	-7.00	-1.33	9.83	7.67
JUL9	5.2400	192.54	3,705.49	-6.75	-1.27	12.03	9.00
SEP9	5.3275	195.75	3,767.37	-6.50	-1.21	13.41	10.06

9:32 AM

USc/Bu



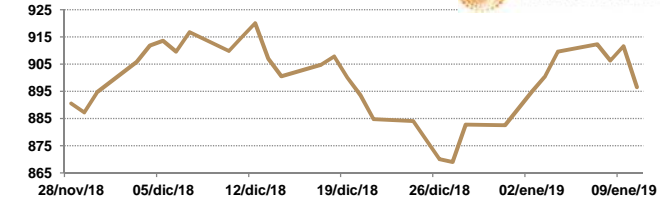
Llamada de apertura a la baja. Los futuros de trigo suave de Chicago pierden esta mañana debido a que la licitación de ayer de Egipto fue ganada por Rusia cuando había optimismo de que Estados Unidos pudiera ganar parte de licitación y esto, aunado a la fortaleza del dólar provocan la debilidad en los precios. En la licitación de Egipto del día de ayer hubo ofertas de Estados Unidos, Francia, Rumania, Rusia y Ucrania. La FAO estimó la producción de cereales para el ciclo 2018/19 en 2.595 billones de toneladas, 62.5 millones de toneladas menos que su estimado previo. Estima la producción mundial de trigo en 725.1 millones de toneladas, 2.8 millones menos que su estimado de noviembre.

SOYA

CONTRATO	DÓLARES POR BUSHEL	DÓLARES POR TONELADA	PESOS POR TONELADA	VAR. DIA ANT. CTS. DLS/BUSHEL	% VAR. DIARIA	COSTO PRIMA DLS/TON	
						OP. EXP.	OP. EXP.
JAN9	8.9650	329.41	6,339.64	-15.00	-1.65	OP. EXP.	OP. EXP.
MAR9	9.0675	333.17	6,412.12	-17.25	-1.87	7.67	5.14
MAY9	9.2025	338.13	6,507.59	-17.00	-1.81	10.66	10.24
JUL9	9.3200	342.45	6,590.68	-17.00	-1.79	12.86	14.33

9:28 AM

USc/Bu



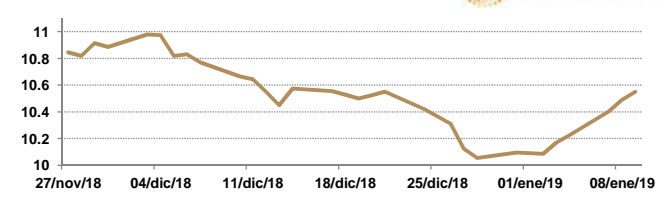
Llamada de apertura a la baja. Los futuros de grano de soya de la bolsa de Chicago caen ante el pronóstico del clima para Brasil mejoró un poco y esto por ahora pudiera provocar alguna toma de utilidades, sin embargo, los estimados de menor producción y el optimismo sobre las negociaciones entre China y Estados Unidos por ahora soportan los precios. El Centro Nacional de Granos y Oleaginosas en China subió su estimado de exportaciones de soya a 87 millones de toneladas, 3 millones más que su estimado previo.

ARROZ

CONTRATO	DÓLARES POR CWT	DÓLARES POR TONELADA	PESOS POR TONELADA	VAR. DIA ANT. CTS. DLS/CWT	% VAR. DIARIA	COSTO PRIMA DLS/TON	
						OP. EXP.	OP. EXP.
JAN9	10.5500	232.59	4,476.29	0.00	0.00	OP. EXP.	OP. EXP.
MAR9	10.8300	238.76	4,595.10	2.50	0.23	6.06	5.95
MAY9	11.0150	242.84	4,673.59	4.00	0.36	8.10	8.65
JUL9	11.1600	246.04	4,735.11	2.00	0.18	10.20	11.52

4:35 PM

USD/CWT



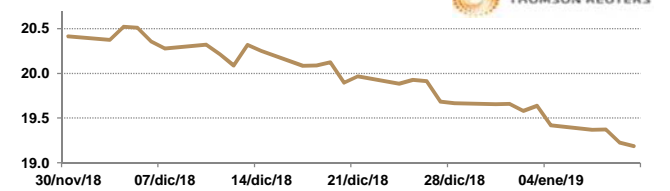
Llamada de apertura al alza. Los futuros de arroz de Chicago se encuentran debilitados a pesar de la fuerza de los precios del crudo. El ministro de Comercio de China comentó que, en los tres días de reuniones que tuvieron con el equipo negociador de Estados Unidos se promovió el mutuo entendimiento en función de resolver los problemas de interés de ambas partes y acordaron mantenerse en contacto. Analistas consideran que no hay avance real en las negociaciones, se comenta que habrá una reunión en las próximas semanas, la cual aún no tiene fecha.

TIPOS DE CAMBIO EMITIDOS POR EL BANCO DE MÉXICO

CONCEPTO	VARIACIÓN	COTIZACIÓN	% VAR. DIARIA
PESO/DÓLAR FIX	↓	19.2456	-0.53
DÓLAR/EURO	↓	1.1518	1.1523
PESO/EURO	↓	22.1671	22.1767

9:32 AM

MX/USD



* No son precios de apertura corresponden al cierre de la jornada previa.

Tipo de cambio de referencia para conversión: \$19.2456 pesos/dólar



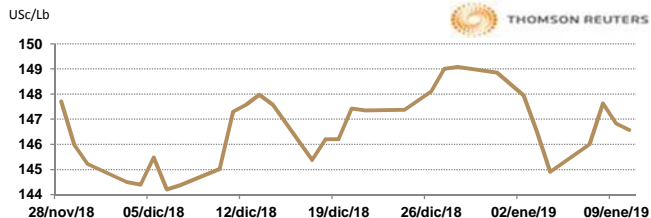
ASERCA
COORDINACION GENERAL DE ADMINISTRACION DE RIESGOS DE PRECIOS
ANTES DIRECCION GENERAL DE OPERACIONES FINANCIERAS

CHICAGO MERCANTILE EXCHANGE

BOVINO EN ENGORDA

CONTRATO	DÓLARES POR LIBRA	DÓLARES POR TONELADA	PESOS POR TONELADA	VAR. DIA ANT. CTS. DLS/LIBRA	% VAR. DIARIA	COSTO PRIMA DLS/TON	
						CALL	PUT
JAN9	1.4658	3,231.42	62,190.65	-0.25	-0.17	42.44	24.25
MAR9	1.4493	3,195.05	61,490.57	0.03	0.02	85.43	65.59
APR9	1.4555	3,208.82	61,755.75	0.08	0.05	79.37	90.94
MAY9	1.4578	3,213.78	61,851.22	0.03	0.02	95.35	100.86

9:32 AM

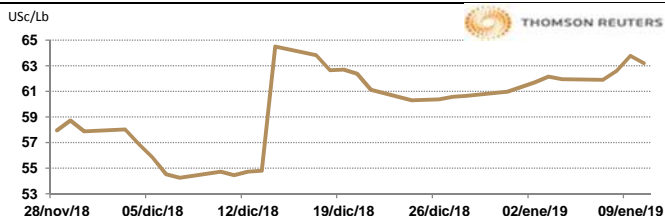


Llamada de apertura a la baja. Los futuros de ganado bovino en pie del CME caen debido al aumento de la producción de carne de res en EE.UU. No ha habido problemas de peso o inventarios al sacrificio en Estados Unidos. Además, el comercio con Corea y Japón ha sido excepcional. Fcstone señala que los pronósticos para 2019 sugieren un aumento adicional del 1.8% en la producción de carne de res, 2.4% en la producción de carne de cerdo, un aumento del 1.3% en la producción de pollos de engorda; por lo que habrá un excelente abasto de proteínas y grasas. Si bien el mercado de valores ha sido volátil, los indicadores subyacentes de la macroeconomía en Estados Unidos se han mantenido en gran medida sólidos, este no es el caso de la macroeconomía del resto del mundo, imprimiendo cierta presión de un riesgo de la demanda a la baja.

CERDO EN CANAL

CONTRATO	DÓLARES POR LIBRA	DÓLARES POR TONELADA	PESOS POR TONELADA	VAR. DIA ANT. CTS. DLS/LIBRA	% VAR. DIARIA	COSTO PRIMA DLS/TON	
						CALL	PUT
FEB9	0.6323	1,393.87	26,825.88	-0.55	-0.86	41.34	46.30
APR9	0.6758	1,489.77	28,671.56	0.03	0.04	83.22	92.59
MAY9	0.7368	1,624.25	31,259.74	-0.53	-0.71	112.44	108.03
JUN9	0.8105	1,786.84	34,388.89	-0.95	-1.16	131.17	131.17

9:32 AM



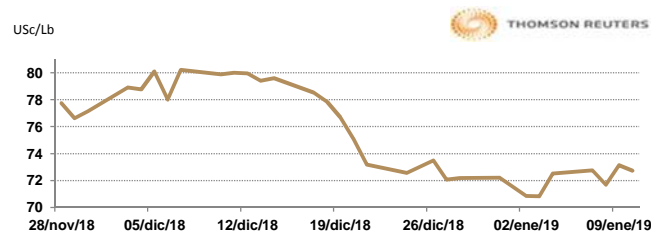
Llamada de apertura mixta a la baja. Los futuros de porcinos del CME cotizan negativo debido a que al día miércoles, en EE.UU. se registraron sacrificios acumulados de 1.423 millones de cerdos lo que representan 54,000 cabezas más con respecto del 2018. China ha sido golpeada por la Fiebre Porcina Africana durante meses y se espera que pueda convertirse en un importante importador de carne porcina. Desde el año 2000, las exportaciones combinadas a China/Taiwán han promediado el 9% del total de las exportaciones de carne de porcino de los Estados Unidos. Combinando una gran producción en Estados Unidos y la necesidad de China a salir a comprar carne porcina, firmas privadas consideran que el mercado pudiera producir con solidez una tendencia alcista y duradera.

INTERCONTINENTAL EXCHANGE - NEW YORK

ALGODÓN

CONTRATO	DÓLARES POR LIBRA	DÓLARES POR PACA	PESOS POR PACA	VAR. DIA ANT. CTS. DLS/LIBRA	% VAR. DIARIA	COSTO PRIMA DLS/PACA	
						CALL	PUT
MAR9	0.7278	363.90	7,003.47	-0.35	-0.48	10.55	9.90
MAY9	0.7421	371.05	7,141.08	-0.31	-0.42	17.95	15.35
JUL9	0.7552	377.60	7,267.14	-0.14	-0.19	20.10	21.80
OCT9	0.0000	0.00	0.00	0.00	0.00	21.65	23.95

9:32 AM

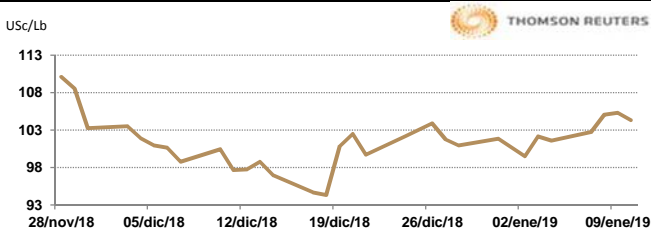


Llamada de apertura a la baja. Los futuros de algodón del ICE se debilitan esta mañana de jueves fuerza del dólar. Las conversaciones entre Estados Unidos y China en Beijing terminaron con signos de progreso, se espera que los mercados respondan de manera positiva en especialmente el algodón, dijo el presidente de la firma de corretaje de opciones y futuros Lakefront en Chicago. Las existencias de algodón totalizaron 124,937 pacas de 480 lb, en comparación con 127,267 en la sesión anterior.

CAFÉ

CONTRATO	DÓLARES POR LIBRA	DÓLARES POR QUINTAL	PESOS POR QUINTAL	VAR. DIA ANT. CTS. DLS/LIBRA	% VAR. DIARIA	COSTO PRIMA DLS/QUINTAL	
						CALL	PUT
MAR9	1.0445	105.93	2,038.60	-0.85	-0.81	3.72	3.42
MAY9	1.0770	109.22	2,102.03	-0.80	-0.74	5.45	6.97
JUL9	1.1050	112.06	2,156.68	-0.90	-0.81	8.17	6.75
SEP9	1.1345	115.05	2,214.25	-0.85	-0.74	8.80	9.51

9:32 AM



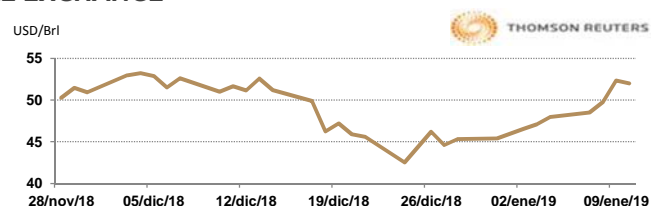
Llamada de apertura a la baja. Los futuros de café arábica del ICE se debitan esta mañana por la fuerza del dólar. Los precios bajaron a pesar de la apreciación del real, que ha subido significativamente en las últimas dos semanas. La variedad arábica para marzo bajó 0.25 centavos, o un 0.2%, a 1.053 dólares la libra luego de tocar un máximo de cinco semanas de 1.06585 dólares. El café robusta para marzo perdió 21 dólares, o un 1.4%, a 1,535 dólares por tonelada.

NEW YORK MERCANTILE EXCHANGE

CRUDO LIGERO WTI

CONTRATO	DÓLARES POR BARRIL	PESOS POR BARRIL	VAR. DIA ANT. CTS. DLS/BARRIL	% VAR.
FEB9	52.05	1,001.73	-0.31	-0.59
MAR9	52.37	1,007.89	-0.32	-0.61
APR9	52.74	1,015.01	-0.33	-0.62
MAY9	53.12	1,022.33	-0.39	-0.73

9:32 AM



* No son precios de apertura corresponden al cierre de la jornada previa.

Tipo de cambio de referencia para conversión: \$19.2456 pesos/dólar