



APERTURA DEL MERCADO DE FUTUROS
CHICAGO BOARD OF TRADE

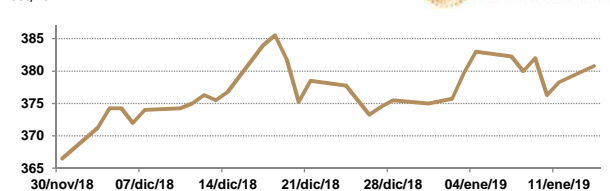
MAÍZ

CONTRATO	DÓLARES POR BUSHEL	DÓLARES POR TONELADA	PESOS POR TONELADA	VAR. DIA ANT. CTS. DLS/BUSHEL	% VAR. DIARIA	COSTO PRIMA DLS/TON	
						CALL	PUT
MAR9	3.8075	149.89	2,866.52	2.50	0.66	3.20	2.90
MAY9	3.8900	153.14	2,928.64	2.25	0.58	4.82	6.10
JUL9	3.9675	156.19	2,986.98	2.50	0.63	6.59	8.46
SEP9	3.9950	157.28	3,007.69	2.25	0.57	8.51	9.15

9:29 AM

Llamada de apertura al alza. Los futuros de maíz de CBOT suben ya que el mercado estará al pendiente de si China compra maíz o etanol de Estados Unidos y también de los estimados de siembra para el siguiente año. China realizó cambios a sus estimados de consumo y producción, estiman una producción 2018 en 257.3 millones de toneladas y estiman un consumo total de 285.28 millones de toneladas. Con esto, el déficit se estima de 26.5 millones de toneladas. En las últimas reuniones entre Estados Unidos y China se habló de la necesidad de que China suba sus compras de productos agrícolas americano, de acuerdo con fuentes no oficiales, en la reunión, EE.UU. pidió que China regresara a comprar consistentemente etanol. China importó 200 millones de galones de etanol en 2016, antes de que se pudieran los aranceles del 70% a este producto.

US\$/Bu



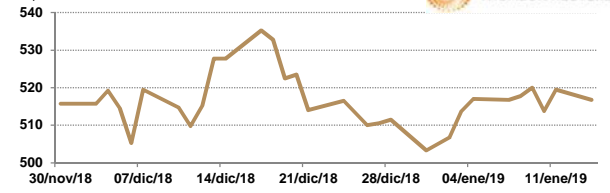
TRIGO

CONTRATO	DÓLARES POR BUSHEL	DÓLARES POR TONELADA	PESOS POR TONELADA	VAR. DIA ANT. CTS. DLS/BUSHEL	% VAR. DIARIA	COSTO PRIMA DLS/TON	
						CALL	PUT
MAR9	5.1625	189.69	3,627.54	-3.25	-0.63	4.46	5.56
MAY9	5.2175	191.71	3,666.19	-3.25	-0.62	8.54	8.08
JUL9	5.2650	193.46	3,699.57	-3.00	-0.57	10.33	10.75
SEP9	5.3500	196.58	3,759.29	-2.75	-0.51	11.80	12.63

9:29 AM

Llamada de apertura a la baja. Los futuros del trigo de CBOT se encuentran a la baja esta mañana debido a los buenos datos de exportación de Rusia en el último trimestre, sin embargo, el mercado encuentra soporte por los mayores precios de exportación en las licitaciones de la semana pasada y por el clima seco que se tiene en el norte de África. El Ministro de Agricultura de Rusia indicó que las exportaciones de en el periodo de julio a diciembre subieron en 13.5% a 24.3 millones de toneladas. En la primera mitad del ciclo 2018/19, Rusia ha exportado 28.8 millones de toneladas de granos, 4.7% más que el mismo periodo del año anterior. El Ministro estima unas exportaciones totales de 42 millones de toneladas.

US\$/Bu



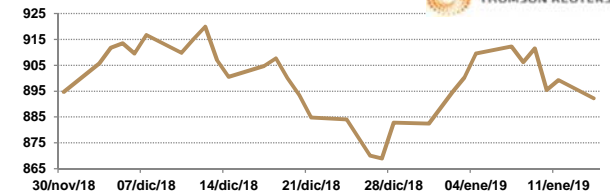
SOYA

CONTRATO	DÓLARES POR BUSHEL	DÓLARES POR TONELADA	PESOS POR TONELADA	VAR. DIA ANT. CTS. DLS/BUSHEL	% VAR. DIARIA	COSTO PRIMA DLS/TON	
						CALL	PUT
JAN9	8.9225	327.85	6,269.59	-7.00	-0.78	OP. EXP.	OP.
MAR9	9.0550	332.71	6,362.69	-4.75	-0.52	6.98	4.78
MAY9	9.1925	337.77	6,459.31	-4.50	-0.49	10.98	10.75
JUL9	9.3175	342.36	6,547.14	-4.50	-0.48	12.54	15.06

8:51 AM

Llamada de apertura a la baja. Los futuros de grano de soya caen ante las cifras de menores importaciones por parte de China y por el avance de la cosecha en Paraná y Mato Grosso que pronto provocará más competencia para las exportaciones de Estados Unidos. El gobierno americano sigue con su cierre parcial, por lo que no hay datos sobre nuevas compras por parte de China. En cuanto a la guerra comercial, el Vice Premier de China visitará Estados Unidos a finales de este mes para seguir con las conversaciones, donde estarán oficiales de alto nivel de Estados Unidos. Las importaciones de frijol de soya de China en el mes de diciembre fueron de 5.72 millones de toneladas, 40% menos que en diciembre del año pasado y 6.3% más que lo importado en noviembre. En el periodo de enero a diciembre, China importó 88.03 millones de toneladas, 7.9% menos que el año anterior.

US\$/Bu



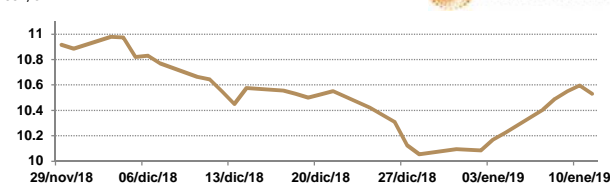
ARROZ

CONTRATO	DÓLARES POR CWT	DÓLARES POR TONELADA	PESOS POR TONELADA	VAR. DIA ANT. CTS. DLS/CWT	% VAR. DIARIA	COSTO PRIMA DLS/TON	
						CALL	PUT
JAN9	10.5300	232.15	4,439.49	0.00	0.00	OP. EXP.	OP.
MAR9	10.7950	237.99	4,551.21	2.50	0.23	5.57	6.23
MAY9	10.9450	241.30	4,614.45	0.00	0.00	7.66	8.87
JUL9	11.1050	244.82	4,681.91	1.50	0.14	9.65	12.02

9:29 AM

Llamada de apertura a la baja. Los futuros de arroz de Chicago cotizan a la baja debido a que las autoridades de China han publicado los datos de comercio exterior muestra que las exportaciones del mes de diciembre cayeron 4.4% con respecto al mismo mes del año 2017 con un total de \$221.25 mil millones de dólares, la caída es la mayor desde 2016 y se debe a la guerra comercial que mantienen EE.UU. y China con aranceles mutuos en sus importaciones. Las importaciones bajaron 7.6% con respecto al año anterior a \$164.19 mil millones de dólares; con lo anterior el superávit total de diciembre fue de \$57.06 mil millones de dólares.

USD/CWT



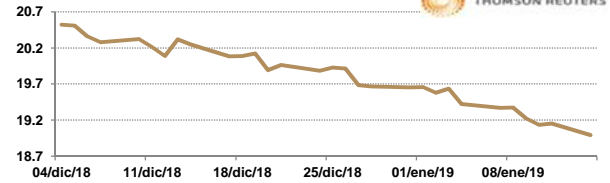
TIPOS DE CAMBIO EMITIDOS POR EL BANCO DE MÉXICO

CONCEPTO	VARIACIÓN	COTIZACIÓN	% VAR. DIARIA
PESO/DÓLAR	↓	19.1236	-0.25
DÓLAR/EURO	↓	1.1462	1.1466
PESO/EURO	↓	21.9195	21.9271

9:29 AM

* No son precios de apertura corresponden al cierre de la jornada previa.

MX/USD



Tipo de cambio de referencia para conversión: \$19.1236 pesos/dólar



ASERCA

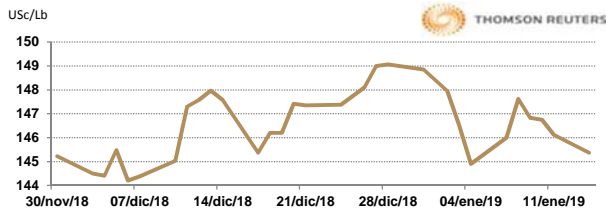
COORDINACION GENERAL DE ADMINISTRACION DE RIESGOS DE PRECIOS
ANTES DIRECCION GENERAL DE OPERACIONES FINANCIERAS

CHICAGO MERCANTILE EXCHANGE

BOVINO EN ENGORDA

CONTRATO	DÓLARES POR LIBRA	DÓLARES POR TONELADA	PESOS POR TONELADA	VAR. DIA ANT. CTS. DLS/LIBRA	% VAR. DIARIA	COSTO PRIMA DLS/TON	
						CALL	PUT
JAN9	1.4535	3,204.42	61,279.95	-0.78	-0.53	31.42	28.66
MAR9	1.4463	3,188.43	60,974.29	-0.28	-0.19	83.78	63.93
APR9	1.4533	3,203.86	61,269.41	-0.43	-0.29	80.47	85.98
MAY9	1.4530	3,203.31	61,258.87	-0.75	-0.51	98.66	97.55

9:17 AM

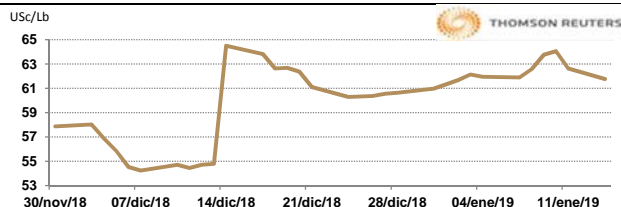


Llamada de apertura mixta. Los futuros de ganado bovino en pie del CME suben por la fuerza de los precios de los físicos, sin embargo, el mercado se encuentra presionado por liquidaciones de posiciones largas. El pronóstico del clima para para las planicies occidentales en EE.UU. para los próximos 5 días es de que continúe la sequía, lo que motiva mantener el envío de ganado a sacrificio por falta de pasturas. El total de cabezas de ganado que se sacrificó la semana pasada a 626,000, cantidad superior a las 520,000 cabezas sacrificadas la semana anterior y 2.3% más con relación a la cantidad sacrificada un año antes a estas alturas del año. La producción de carne de res en los EE.UU. se incrementó 2.6% con relación a la de un año antes.

CERDO EN CANAL

CONTRATO	DÓLARES POR LIBRA	DÓLARES POR TONELADA	PESOS POR TONELADA	VAR. DIA ANT. CTS. DLS/LIBRA	% VAR. DIARIA	COSTO PRIMA DLS/TON	
						CALL	PUT
FEB9	0.6178	1,361.90	26,044.51	-0.88	-1.40	44.09	29.76
APR9	0.6703	1,477.65	28,257.92	-0.33	-0.48	76.06	89.84
MAY9	0.7253	1,598.90	30,576.74	-0.35	-0.48	111.33	92.04
JUN9	0.7910	1,743.85	33,348.77	-0.80	-1.00	119.60	121.81

9:18 AM



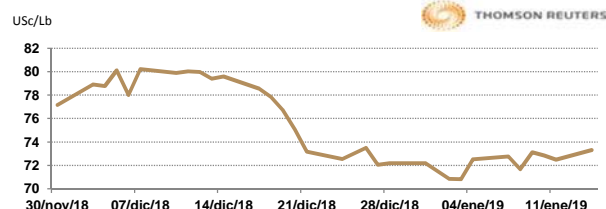
Llamada de apertura a la baja. Los futuros de porcinos del CME caen ante liquidaciones de posiciones largas, el mercado también se debilita por la caída que tuvo el precio físico del porcino durante la semana pasada y la amplia oferta de carne de porcino en EE.UU. Otro factor que debilitó el precio ha sido el que no hay urgencia por parte de China para importar carne de cerdo de los EE.UU., ya que el precio de la carne de porcino ha permanecido estable y los aranceles que ha impuesto el gobierno de China a la importación de carne de porcino de los EE.UU. siguen vigentes.

INTERCONTINENTAL EXCHANGE - NEW YORK

ALGODÓN

CONTRATO	DÓLARES POR LIBRA	DÓLARES POR PACA	PESOS POR PACA	VAR. DIA ANT. CTS. DLS/LIBRA	% VAR. DIARIA	COSTO PRIMA DLS/PACA	
						CALL	PUT
MAR9	0.7328	366.40	7,006.89	0.79	1.09	8.35	10.90
MAY9	0.7479	373.95	7,151.27	0.76	1.03	14.10	18.95
JUL9	0.7594	379.70	7,261.23	0.67	0.89	18.65	22.30
OCT9	0.0000	0.00	0.00	0.00	0.00	22.40	21.60

9:29 AM

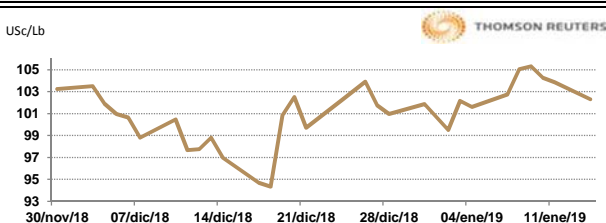


Llamada de apertura al alza. Los futuros de algodón del ICE se fortalecen esta mañana de lunes por el clima adverso que se ha presentado en varias partes del mundo afectando los cultivos de algodón en algunos países incluyendo la India, Pakistán y Australia. Hay la posibilidad de que la India se convierta en importador de algodón por la pérdida que tiene de su producción. China también ha tenido problemas y ha efectuado mayores importaciones.

CAFÉ

CONTRATO	DÓLARES POR LIBRA	DÓLARES POR QUINTAL	PESOS POR QUINTAL	VAR. DIA ANT. CTS. DLS/LIBRA	% VAR. DIARIA	COSTO PRIMA DLS/QUINTAL	
						CALL	PUT
MAR9	1.0235	103.80	1,984.95	-1.50	-1.44	5.46	1.55
MAY9	1.0570	107.19	2,049.92	-1.50	-1.40	6.84	4.60
JUL9	1.0880	110.34	2,110.04	-1.30	-1.18	7.33	7.23
SEP9	1.1170	113.28	2,166.28	-1.35	-1.19	10.11	7.02

9:29 AM



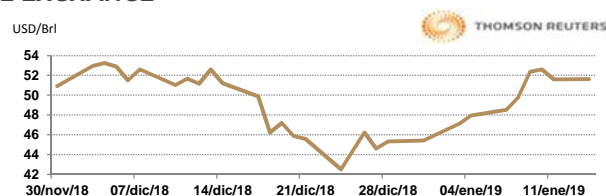
Llamada de apertura a la baja. Los futuros de café arábica del ICE se debilitan esta mañana a pesar de la baja del dólar. En Brasil la producción ya se encuentra casi cosechada, la cifra se estima cercana a los 61.7 millones de sacos, esta producción es récord, factor que ha llevado a los precios internacionales a una caída prolongada, se comenta que para el siguiente ciclo la producción podría disminuir porque en ese país una vez que se ha obtenido un ciclo de muy buena producción le sigue uno de menor producción de café arábica, que es el que se considera de mejor calidad.

NEW YORK MERCANTILE EXCHANGE

CRUDO LIGERO WTI

CONTRATO	DÓLARES POR BARRIL	PESOS POR BARRIL	VAR. DIA ANT. CTS. DLS/BARRIL	% VAR.
FEB9	51.66	987.93	0.07	0.14
MAR9	51.94	993.28	0.03	0.06
APR9	52.26	999.40	-0.01	-0.02
MAY9	52.67	1,007.24	-0.03	-0.06

9:29 AM



* No son precios de apertura corresponden al cierre de la jornada previa.

Tipo de cambio de referencia para conversión: \$19.1236 pesos/dólar