

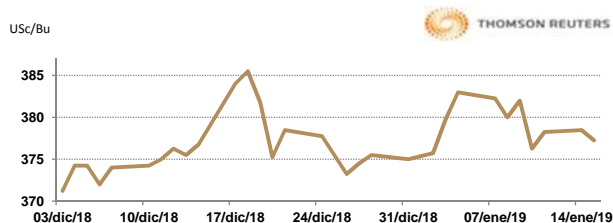
**APERTURA DEL MERCADO DE FUTUROS**  
**CHICAGO BOARD OF TRADE**

**MAÍZ**

CONTRATO	DÓLARES POR BUSHEL	DÓLARES POR TONELADA	PESOS POR TONELADA	VAR. DIA ANT. CTS. DLS/BUSHEL	% VAR. DIARIA	COSTO PRIMA DLS/TON	
						CALL	PUT
MAR9	3.7725	148.52	2,822.77	-1.25	-0.33	2.66	3.44
MAY9	3.8575	151.86	2,886.37	-1.25	-0.32	4.72	5.66
JUL9	3.9375	155.01	2,946.23	-1.00	-0.25	7.58	5.61
SEP9	3.9700	156.29	2,970.55	-1.00	-0.25	8.56	9.25

9:28 AM

USc/Bu



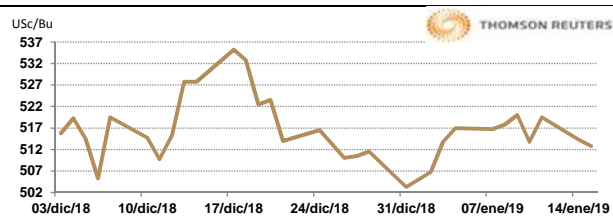
Llamada de apertura de estable al alza. Los mercados de granos se restaron impulso ayer tras cifras del comercio chino que enfriaron el ánimo de la demanda y alimentaron el temor en los mercados financieros sobre una desaceleración económica en China y el resto del mundo. Observamos una ligera alza, desde ayer que hoy continúa. Circulan reportes de posibles demandas de EE.UU. dentro de las negociaciones con China para que China compre \$50 billones de dólares de productos agrícolas en los siguientes dos años, aún sin confirmación al respecto, pero esto alimenta los rumores de mayores compras de maíz, etanol o DDG's. La tendencia principal en el maíz continúa siendo ligeramente al alza por los menores inventarios en Estados Unidos y por la buena demanda por maíz americano, de acuerdo a los expertos en el mercado.

**TRIGO**

CONTRATO	DÓLARES POR BUSHEL	DÓLARES POR TONELADA	PESOS POR TONELADA	VAR. DIA ANT. CTS. DLS/BUSHEL	% VAR. DIARIA	COSTO PRIMA DLS/TON	
						CALL	PUT
MAR9	5.1250	188.31	3,579.12	-1.75	-0.34	5.19	4.13
MAY9	5.1775	190.24	3,615.79	-2.00	-0.38	8.22	8.31
JUL9	5.2250	191.99	3,648.96	-2.00	-0.38	10.98	9.19
SEP9	5.3100	195.11	3,708.32	-1.75	-0.33	12.36	11.34

9:28 AM

USc/Bu



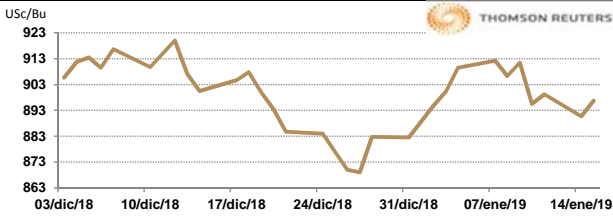
Llamada de apertura a la baja. Los futuros de trigo en Chicago retroceden ligeramente esta mañana con señales técnicas de venta, debido a los fundamentales bajistas, por un lado el mercado mundial mostró que Rusia, el mayor proveedor mundial del cereal, mantuvo sin cambio su pronóstico de envíos pese a especulaciones de que su oferta estaba disminuyendo. Los futuros de marzo cotizan alrededor de los 5.1425 dólares por bushel, cayendo por debajo de sus promedios de movimientos de 20 y 50 días. Los futuros de Kansas y de Minneapolis también retroceden. El futuro de trigo no ha podido romper los niveles de resistencia y esto ha quitado el impulso alcista al mercado. Rusia continúa exportando y esto representa fuerte competencia para el trigo americano, donde las exportaciones son menores a las del ciclo pasado, cuando el USDA estima un incremento. Se sigue de cerca el clima en el norte de África que, de seguir siendo seco, pudiera provocar unas mayores importaciones de trigo por parte de Marruecos y Argelia.

**SOYA**

CONTRATO	DÓLARES POR BUSHEL	DÓLARES POR TONELADA	PESOS POR TONELADA	VAR. DIA ANT. CTS. DLS/BUSHEL	% VAR. DIARIA	COSTO PRIMA DLS/TON	
						CALL	PUT
MAR9	8.9675	329.50	6,262.59	-6.75	-0.75	5.19	6.34
MAY9	9.1050	334.55	6,358.62	-6.75	-0.74	9.55	10.84
JUL9	9.2350	339.33	6,449.41	-6.50	-0.70	14.38	11.76
AUG9	9.2875	341.26	6,486.07	-6.50	-0.70	17.27	11.76

9:28 AM

USc/Bu



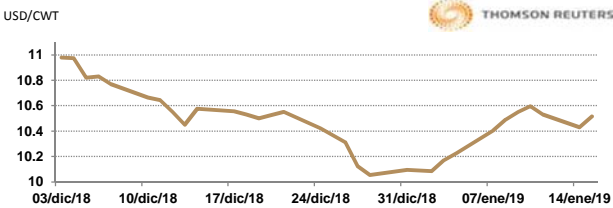
Llamada de apertura a la baja. Los futuros de grano soya bajan en Chicago, por señales técnicas de compra. La Administración General de Aduanas de China dijo que las importaciones de soya en diciembre cayeron un 40 por ciento con respecto al mismo mes del año anterior, el más bajo del mes desde diciembre de 2011. Preocupa también la demanda china futura de forraje debido a la propagación de la peste porcina africana, que ha provocado el sacrificio de cerdos y presiona los precios de la harina de soya china. En Brasil se esperan lluvias en las zonas secas y en Argentina clima seco lo que ayudará a las áreas con exceso de humedad.

**ARROZ**

CONTRATO	DÓLARES POR CWT	DÓLARES POR TONELADA	PESOS POR TONELADA	VAR. DIA ANT. CTS. DLS/CWT	% VAR. DIARIA	COSTO PRIMA DLS/TON	
						CALL	PUT
MAR9	10.5150	231.82	4,405.99	-7.00	-0.66	5.46	5.79
MAY9	10.6750	235.34	4,473.04	-10.00	-0.93	10.09	6.23
JUL9	10.6900	235.67	4,479.32	-23.00	-2.11	13.83	6.83
SEP9	10.8600	239.42	4,550.55	0.00	0.00	0.00	0.00

9:28 AM

USD/CWT



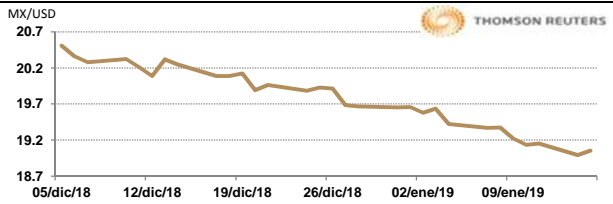
Llamada de apertura a la baja. Los futuros de arroz de Chicago cotizan débiles ante la fuerza del dólar. El mercado ha encontrado soporte debido a las noticias que indican que las negociaciones con China avanzan muy bien y que China acordó comprar más productos agrícolas de los Estados Unidos, razón que le dio soporte al complejo de granos estadounidense. Los informes de menos producción de Brasil para el próximo ciclo comercial debido a los precios bajos internacionales también ayudaron a respaldar el mercado, ya que ahora habrá menos competencia en Centroamérica y el norte de Sudamérica.

**TIPOS DE CAMBIO EMITIDOS POR EL BANCO DE MÉXICO**

CONCEPTO	VARIACIÓN	COTIZACIÓN	% VAR. DIARIA
PESO/DÓLAR	↓	19.0064	-0.61
DÓLAR/EURO	↓	1.1432	1.1435
PESO/EURO	↓	21.7281	21.7338

9:28 AM

MX/USD



\* No son precios de apertura corresponden al cierre de la jornada previa.

Tipo de cambio de referencia para conversión: \$19.0064 pesos/dólar



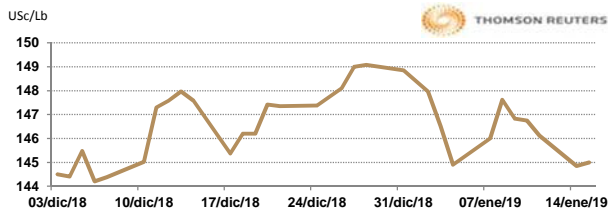
**ASERCA**  
**COORDINACION GENERAL DE ADMINISTRACION DE RIESGOS DE PRECIOS**  
**ANTES DIRECCION GENERAL DE OPERACIONES FINANCIERAS**

**CHICAGO MERCANTILE EXCHANGE**

**BOVINO EN ENGORDA**

CONTRATO	DÓLARES POR LIBRA	DÓLARES POR TONELADA	PESOS POR TONELADA	VAR. DIA ANT. CTS. DLS/LIBRA	% VAR. DIARIA	COSTO PRIMA DLS/TON	
						CALL	PUT
JAN9	1.4503	3,197.25	60,768.22	0.18	0.12	16.53	41.89
MAR9	1.4483	3,192.84	60,684.41	0.43	0.29	75.51	66.69
APR9	1.4545	3,206.62	60,946.30	0.30	0.21	72.75	90.94
MAY9	1.4548	3,207.17	60,956.77	0.30	0.21	87.08	105.27

9:18 AM

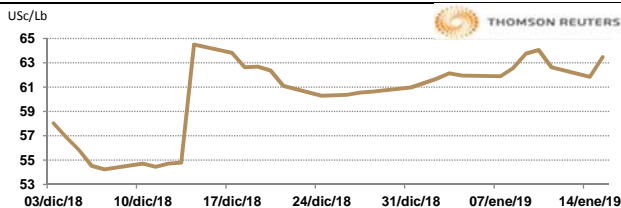


*Llamada de apertura mixta a la baja. El contrato spot de ganado bovino en pie del CME se encuentra técnicamente soportado, sin embargo, los contratos diferidos cotizan negativo debido a que los precios de los bovinos al mayoreo han llegado fundamentalmente a una debilidad estacional, donde el día de ayer los cortes tipo "Select" cayeron 81 centavos para registrarse en 205.46 Usc/ctw, mientras que, los tipo "Choice" perdieron 44 centavos y finalizaron en 212.02 Usc/ctw. Además, de que la demanda interna de carne de res en EE.UU. ha ido disminuyendo en las últimas semanas.*

**CERDO EN CANAL**

CONTRATO	DÓLARES POR LIBRA	DÓLARES POR TONELADA	PESOS POR TONELADA	VAR. DIA ANT. CTS. DLS/LIBRA	% VAR. DIARIA	COSTO PRIMA DLS/TON	
						CALL	PUT
FEB9	0.6350	1,399.93	26,607.70	1.65	2.67	17.64	65.04
APR9	0.6813	1,501.90	28,545.66	1.30	1.95	68.34	93.70
MAY9	0.7325	1,614.88	30,693.13	1.08	1.49	100.86	97.00
JUN9	0.8000	1,763.70	33,521.51	1.08	1.36	105.82	129.52

9:18 AM



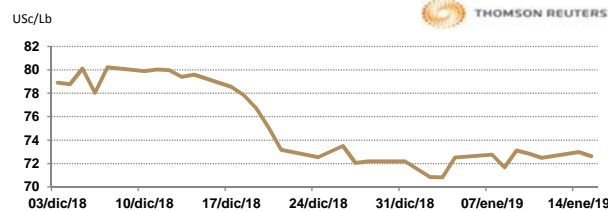
*Llamada de apertura al alza. Los futuros de porcinos del CME avanzan esta mañana después de que el presidente Trump anunció a los asistentes de la American Farm Bureau Federation que China ha aceptado comprar carne porcina estadounidense. Las exportaciones han sido una gran fuente de incertidumbre para el mercado de carne porcina, mientras que el cierre del gobierno impide que se publiquen los informes de ventas semanales del USDA. Por otro lado, los precios de los porcinos al mayoreo se registraron el día de ayer en 71.19 Usc/ctw, siendo un avance de 23 centavos en comparación a la jornada previa.*

**INTERCONTINENTAL EXCHANGE - NEW YORK**

**ALGODÓN**

CONTRATO	DÓLARES POR LIBRA	DÓLARES POR PACA	PESOS POR PACA	VAR. DIA ANT. CTS. DLS/LIBRA	% VAR. DIARIA	COSTO PRIMA DLS/PACA	
						CALL	PUT
MAR9	0.7263	363.15	6,902.17	-0.36	-0.49	9.20	9.25
MAY9	0.7410	370.50	7,041.87	-0.41	-0.55	17.40	14.85
JUL9	0.7543	377.15	7,168.26	-0.36	-0.47	22.00	18.05
OCT9	0.0000	0.00	0.00	0.00	0.00	21.35	23.25

9:28 AM

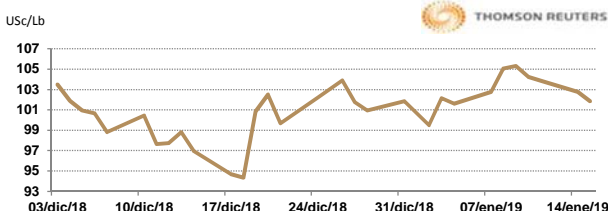


*Llamada de apertura al alza. Los futuros de algodón del ICE se fortalecen esta mañana de martes ya que los precios del petróleo se han recuperado después de la fuerte caída que registraron en el mes de diciembre. La Asociación de Algodón de la India redujo la estimación de sus cosechas a 33.5 millones de pacas, también redujeron las exportaciones a 2.4 millones de pacas. En otras noticias del mercado, las oficinas de USDA siguen cerradas en su mayor parte, por lo tanto continuarán sin publicar su informe.*

**CAFÉ**

CONTRATO	DÓLARES POR LIBRA	DÓLARES POR QUINTAL	PESOS POR QUINTAL	VAR. DIA ANT. CTS. DLS/LIBRA	% VAR. DIARIA	COSTO PRIMA DLS/QUINTAL	
						CALL	PUT
MAR9	1.0180	103.24	1,962.18	-0.95	-0.92	4.50	1.71
MAY9	1.0520	106.69	2,027.72	-1.05	-0.99	6.19	4.92
JUL9	1.0800	109.53	2,081.69	-1.15	-1.05	6.77	7.64
SEP9	1.1110	112.67	2,141.44	-0.95	-0.85	9.46	7.38

9:28 AM



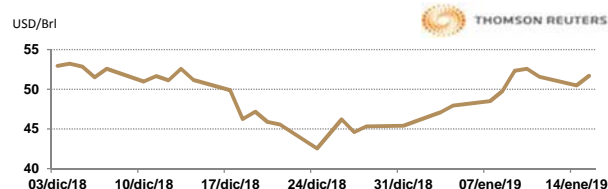
*Llamada de apertura a la baja. Los futuros de café arábica del ICE se debilitan esta mañana por la baja del real y la fuerza del dólar. Este martes, CECAFÉ comentó en un informe que los exportadores de café de Brasil vendieron al exterior 31.52 millones de sacos en 2018, un 15% más que en el 2017, dado que una cosecha récord impulsó los volúmenes de exportación. La asociación de exportadores brasileños de café espera que las ventas internacionales vuelvan a crecer este año, posiblemente a niveles en torno a los 33 ó 34 millones de sacos, si se confirma el actual panorama positivo para la cosecha cafetera 2019.*

**NEW YORK MERCANTILE EXCHANGE**

**CRUDO LIGERO WT1**

CONTRATO	DÓLARES POR BARRIL	PESOS POR BARRIL	VAR. DIA ANT. CTS. DLS/BARRIL	% VAR.
FEB9	51.72	983.01	1.21	2.40
MAR9	51.99	988.14	1.19	2.34
APR9	52.32	994.41	1.18	2.31
MAY9	52.72	1,002.02	1.17	2.27

9:28 AM



\* No son precios de apertura corresponden al cierre de la jornada previa.

Tipo de cambio de referencia para conversión: \$19.0064 pesos/dólar