

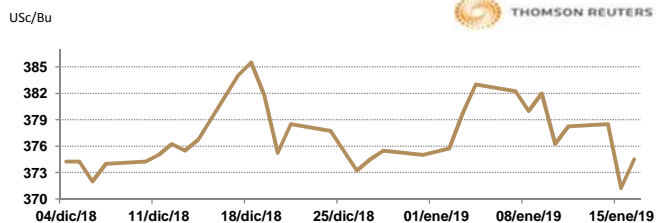


**APERTURA DEL MERCADO DE FUTUROS**  
**CHICAGO BOARD OF TRADE**

**MAÍZ**

CONTRATO	DÓLARES POR BUSHEL	DÓLARES POR TONELADA	PESOS POR TONELADA	VAR. DIA ANT. CTS. DLS/BUSHEL	% VAR. DIARIA	COSTO PRIMA DLS/TON	
						CALL	PUT
MAR9	3.7450	147.43	2,807.99	3.25	0.88	3.54	1.92
MAY9	3.8300	150.78	2,871.72	3.25	0.86	5.41	4.43
JUL9	3.9050	153.73	2,927.95	3.00	0.77	6.84	6.69
SEP9	3.9425	155.21	2,956.07	2.75	0.70	8.86	8.27

9:35 AM

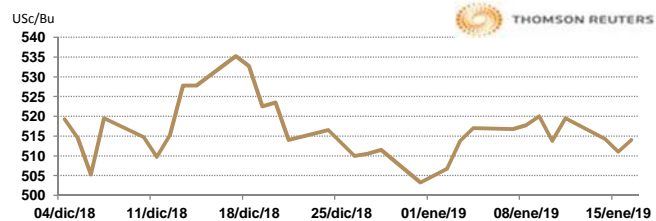


*Llamada de apertura al alza. Los futuros ganan soporte esta mañana, de 2 a 4 centavos de dólar por bushel, por un lado debido a señales positivas que podrían apuntar a un aumento de la demanda de China por maíz. Si China disminuye sus reservas y produce combustible, es posible que para el próximo año requiera importar maíz para sus plantas de etanol. Por otro lado se comenta en el mercado sobre la preocupación respecto a la disminución del rendimiento del grano en algunas partes del Sudamérica debido al clima adverso.*

**TRIGO**

CONTRATO	DÓLARES POR BUSHEL	DÓLARES POR TONELADA	PESOS POR TONELADA	VAR. DIA ANT. CTS. DLS/BUSHEL	% VAR. DIARIA	COSTO PRIMA DLS/TON	
						CALL	PUT
MAR9	5.1375	188.77	3,595.27	2.75	0.54	5.47	3.72
MAY9	5.1900	190.70	3,632.01	3.00	0.58	7.62	9.09
JUL9	5.2375	192.45	3,665.25	3.25	0.62	10.24	9.55
SEP9	5.3175	195.38	3,721.24	2.75	0.52	11.71	12.08

9:34 AM

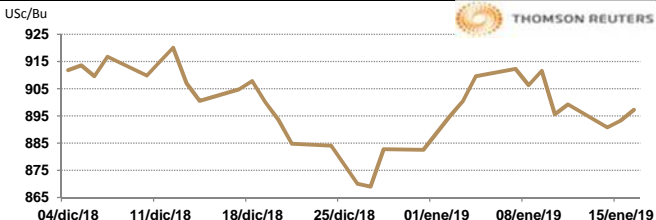


*Llamada de apertura al alza. Los futuros de trigo en Chicago también ganan terreno este día en la bolsa, debido a señales técnicas de compras de oportunidad por los niveles de precios observados. La demanda de Turquía por trigo ruso se ha fortalecido a pesar de mayores precios y a la debilidad de la lira turca. Hasta el momento Turquía ha comprado 2.5 millones de toneladas. El mercado estará al pendiente de las licitaciones de esta semana ya que los precios en el golfo del trigo americano son menores a los precios de Rusia y la Unión Europea. Japón está licitando la compra de 111,961 toneladas de trigo molinero y Jordania compró en la jornada nocturna 60,000 toneladas y se espera anuncie el origen de la compra.*

**SOYA**

CONTRATO	DÓLARES POR BUSHEL	DÓLARES POR TONELADA	PESOS POR TONELADA	VAR. DIA ANT. CTS. DLS/BUSHEL	% VAR. DIARIA	COSTO PRIMA DLS/TON	
						CALL	PUT
MAR9	8.9725	329.68	6,279.04	4.00	0.45	5.19	6.06
MAY9	9.1075	334.64	6,373.51	4.00	0.44	8.54	11.85
JUL9	9.2375	339.42	6,464.49	4.00	0.43	12.77	12.86
AUG9	9.2875	341.26	6,499.48	3.50	0.38	15.43	13.50

9:34 AM

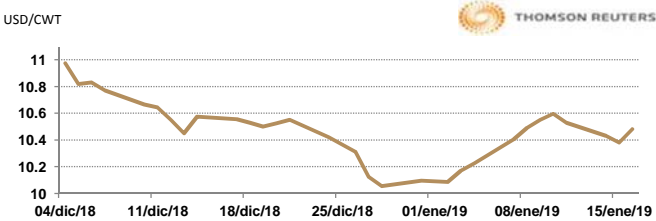


*Llamada de apertura al alza. Los futuros de grano soya gana terreno de 2 a 4 centavos de dólar por bushel, por compras de oportunidad que apoya esta alza. Hay ideas acerca de que China podría comprar más productos en el mundo lo que da apoyo a los precios; al igual que menores rendimiento de la soya en Sudamérica por el clima poco favorable.*

**ARROZ**

CONTRATO	DÓLARES POR CWT	DÓLARES POR TONELADA	PESOS POR TONELADA	VAR. DIA ANT. CTS. DLS/CWT	% VAR. DIARIA	COSTO PRIMA DLS/TON	
						CALL	PUT
MAR9	10.4800	231.04	4,400.41	10.00	0.96	5.07	5.51
MAY9	10.6600	235.01	4,475.99	10.00	0.95	7.11	7.99
JUL9	10.8200	238.54	4,543.17	12.50	1.17	8.87	11.13
SEP9	10.6350	234.46	4,465.49	0.00	0.00	0.00	0.00

9:33 AM

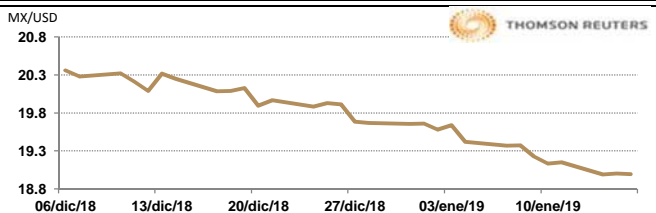


*Llamada de apertura mixta. Los futuros de arroz de CBOT encuentran soporte por los avances del índice del dólar y los avances del precio del petróleo. Los niveles de las bases en Estado Unidos se registran fuertes. Aparentemente los productores no están vendiendo sus productos ya que consideran bajo el precio que existe actualmente en el mercado físico. Los analistas consideran que China podrá comprar más arroz de EE.UU., una vez que las tensiones comerciales disminuyan entre ambas naciones.*

**TIPOS DE CAMBIO EMITIDOS POR EL BANCO DE MÉXICO**

CONCEPTO	VARIACIÓN	COTIZACIÓN		% VAR. DIARIA
PESO/DÓLAR FIX	↑	19.0457		0.21
DÓLAR/EURO	↓	1.1399	1.1404	-0.13
PESO/EURO	↓	21.7102	21.7197	-0.13

9:35 AM



\* No son precios de apertura corresponden al cierre de la jornada previa.

Tipo de cambio de referencia para conversión: \$19.0457 pesos/dólar



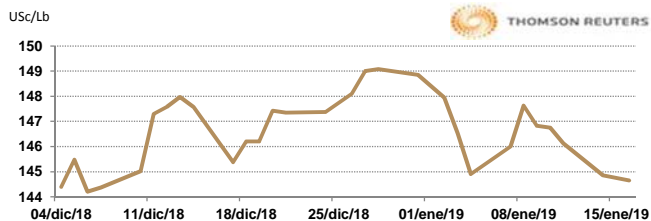
**ASERCA**  
**COORDINACION GENERAL DE ADMINISTRACION DE RIESGOS DE PRECIOS**  
**ANTES DIRECCION GENERAL DE OPERACIONES FINANCIERAS**

**CHICAGO MERCANTILE EXCHANGE**

**BOVINO EN ENGORDA**

CONTRATO	DÓLARES POR LIBRA	DÓLARES POR TONELADA	PESOS POR TONELADA	VAR. DIA ANT. CTS. DLS/LIBRA	% VAR. DIARIA	COSTO PRIMA DLS/TON	
						CALL	PUT
JAN9	1.4448	3,185.12	60,662.93	-0.28	-0.19	35.83	19.29
MAR9	1.4388	3,171.90	60,411.00	-0.88	-0.60	80.47	63.93
APR9	1.4483	3,192.84	60,809.89	-0.68	-0.46	100.86	68.34
MAY9	1.4518	3,200.56	60,956.85	-0.35	-0.24	90.39	100.86

9:34 AM

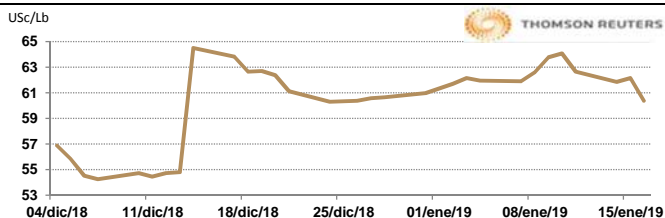


Llamada de apertura mixta a la baja. Los futuros de ganado bovino en pie del CME cotizan débiles esta mañana por los incrementos en la producción de carne de res en EE.UU. Técnicamente el mercado se encuentra sobrecomprado. El día de ayer los precios de los cortes tipo "Select" subieron 41 centavos para registrarse en 205.87 Usc/ctw, mientras que, los cortes tipo "Choice" avanzaron en 19 centavos y finalizaron la jornada en 212.21 Usc/ctw. FCStone señala que los contratos cercanos establecieron ayer nuevos niveles altos de contrato debido a que los operadores se encuentran enfocados en reafirmar la demanda a corto plazo.

**CERDO EN CANAL**

CONTRATO	DÓLARES POR LIBRA	DÓLARES POR TONELADA	PESOS POR TONELADA	VAR. DIA ANT. CTS. DLS/LIBRA	% VAR. DIARIA	COSTO PRIMA DLS/TON	
						CALL	PUT
FEB9	0.6035	1,330.49	25,340.08	-1.80	-2.90	63.38	15.98
APR9	0.6480	1,428.59	27,208.57	-2.15	-3.21	115.19	50.16
MAY9	0.7048	1,553.71	29,591.42	-1.50	-2.08	121.25	77.71
JUN9	0.7785	1,716.30	32,688.07	-0.80	-1.02	125.11	110.78

9:35 AM



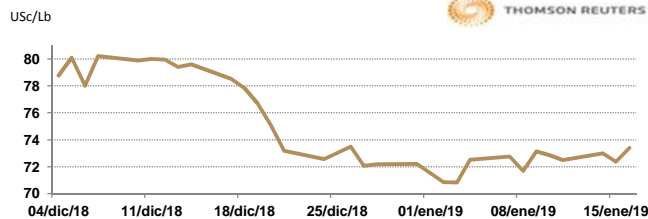
Llamada de apertura a la baja. Los futuros de porcinos del CME caen esta mañana ante las noticias de que el aumento de los inventarios continuará presionando los precios durante los próximos meses, especialmente si el negocio de exportación continua presentando dificultades. El precio de los porcinos al mayoreo cayeron el día de ayer en 86 centavos para registrarse en 70.33 Usc/ctw. El precio físico bajo 29 centavos para finalizar la jornada de ayer en 51.46 Usc/ctw.

**INTERCONTINENTAL EXCHANGE - NEW YORK**

**ALGODÓN**

CONTRATO	DÓLARES POR LIBRA	DÓLARES POR PACA	PESOS POR PACA	VAR. DIA ANT. CTS. DLS/LIBRA	% VAR. DIARIA	COSTO PRIMA DLS/PACA	
						CALL	PUT
MAR9	0.7331	366.55	6,981.20	0.95	1.31	7.25	10.45
MAY9	0.7462	373.10	7,105.95	0.90	1.22	12.95	19.35
JUL9	0.7590	379.50	7,227.84	1.01	1.35	17.55	23.10
OCT9	0.0000	0.00	0.00	0.00	0.00	21.20	22.50

9:35 AM

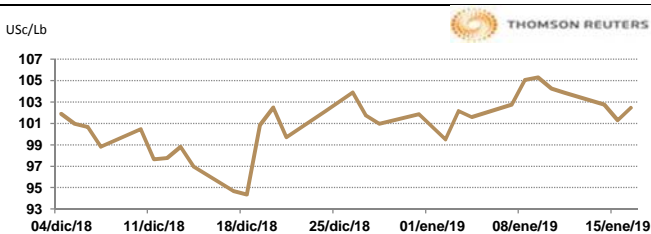


Llamada de apertura al alza. Los futuros de algodón del ICE se fortalecen esta mañana de miércoles por el debilitamiento del dólar. La noticia del día sobre el frente comercial de China y los EE.UU fue que el senador Grassley indicó que ninguno de los principales problemas se había resuelto en la sesión de Beijing, fueron dejados para la siguiente ronda sin presentar grandes avances durante las conversaciones de ambos países. El Índice Cotlook fue de 25 puntos a 82.15 centavos por libra.

**CAFÉ**

CONTRATO	DÓLARES POR LIBRA	DÓLARES POR QUINTAL	PESOS POR QUINTAL	VAR. DIA ANT. CTS. DLS/LIBRA	% VAR. DIARIA	COSTO PRIMA DLS/QUINTAL	
						CALL	PUT
MAR9	1.0245	103.90	1,978.79	1.15	1.14	3.41	2.09
MAY9	1.0555	107.04	2,038.67	1.00	0.96	5.17	5.63
JUL9	1.0825	109.78	2,090.82	0.90	0.84	5.82	8.51
SEP9	1.1100	112.57	2,143.93	0.75	0.68	8.34	8.08

9:35 AM



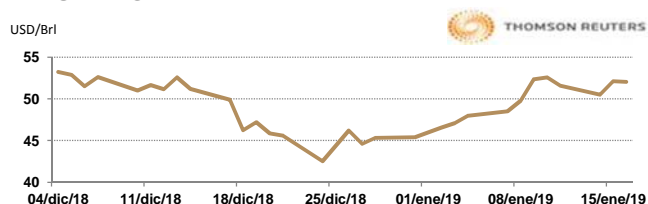
Llamada de apertura al alza. Los futuros de café arábica del ICE se fortalecen esta mañana por la baja del dólar y porque los distribuidores dijeron que el mercado se mantuvo a la defensiva con una amplia oferta después de una cosecha récord en Brasil. El café arábica para marzo cayó 0.45 centavos, o 0.4%, a \$1.0085 por libra. El café robusta para marzo también bajó \$9, o 0.6%, a \$1,518 la tonelada.

**NEW YORK MERCANTILE EXCHANGE**

**CRUDO LIGERO WTI**

CONTRATO	DÓLARES POR BARRIL	PESOS POR BARRIL	VAR. DIA ANT. CTS. DLS/BARRIL	% VAR.
FEB9	52.05	991.33	-0.06	-0.12
MAR9	52.32	996.47	-0.07	-0.13
APR9	52.62	1,002.18	-0.08	-0.15
MAY9	53.00	1,009.42	-0.08	-0.15

9:35 AM



\* No son precios de apertura corresponden al cierre de la jornada previa.

Tipo de cambio de referencia para conversión: \$19.0457 pesos/dólar