



ASERCA
COORDINACION GENERAL DE ADMINISTRACION DE RIESGOS DE PRECIOS
ANTES DIRECCION GENERAL DE OPERACIONES FINANCIERAS

17 de enero de 2019

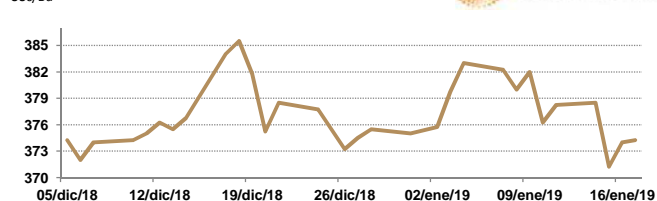
APERTURA DEL MERCADO DE FUTUROS
CHICAGO BOARD OF TRADE

MAÍZ

CONTRATO	DÓLARES POR BUSHEL	DÓLARES POR TONELADA	PESOS POR TONELADA	VAR. DIA ANT. CTS. DLS/BUSHEL	% VAR. DIARIA	COSTO PRIMA DLS/TON	
						CALL	PUT
MAR9	3.7425	147.34	2,798.02	0.25	0.07	3.54	1.82
MAY9	3.8275	150.68	2,861.57	0.50	0.13	5.46	4.23
JUL9	3.9025	153.63	2,917.64	0.25	0.06	6.99	6.69
SEP9	3.9425	155.21	2,947.55	0.50	0.13	9.35	7.87

9:07 AM

USc/Bu



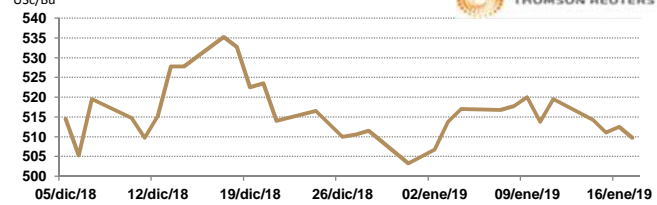
Llamada de apertura de estable al alza 2 centavos de dólar por bushel. Hay compras de oportunidad que ayudan a los precios de los futuros este día por segunda sesión consecutiva, luego de que los precios cayeran a mínimos de seis semanas este martes. De igual manera una mejor demanda de exportación de granos apoyo las expectativas en el mercado. Por su parte Corea del Sur reserva compras de maíz. El mercado tiene puesto su interés en el clima adverso en partes de Sudamérica, algunos observadores de cultivos han recortado las expectativas de rendimiento para Argentina y Brasil.

TRIGO

CONTRATO	DÓLARES POR BUSHEL	DÓLARES POR TONELADA	PESOS POR TONELADA	VAR. DIA ANT. CTS. DLS/BUSHEL	% VAR. DIARIA	COSTO PRIMA DLS/TON	
						CALL	PUT
MAR9	5.1000	187.39	3,558.74	-2.50	-0.49	5.10	4.04
MAY9	5.1575	189.51	3,598.86	-2.25	-0.43	7.85	8.59
JUL9	5.2100	191.43	3,635.50	-2.00	-0.38	10.29	9.60
SEP9	5.2975	194.65	3,696.55	-1.75	-0.33	12.22	11.67

9:07 AM

USc/Bu



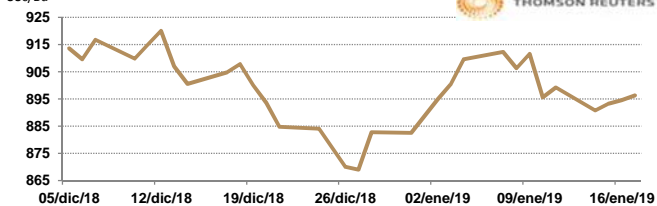
Llamada de apertura de estable al alza. Por segundo día consecutivo hay soporte por toma de coberturas cortas. Ciertamente las expectativas en torno a una mejor demanda de exportación de granos luego de las recientes caídas de los precios también apuntalan los futuros. Las ganancias están limitadas por abundantes suministros mundiales. Según analistas de Strategie Grains, las cosechas de granos de la Unión Europea superaron la demanda de la próxima temporada. El contrato de referencia CBOT de marzo de trigo rojo suave de invierno encontró resistencia en el gráfico en su promedio móvil de 20 días durante la sesión de la noche a la mañana.

SOYA

CONTRATO	DÓLARES POR BUSHEL	DÓLARES POR TONELADA	PESOS POR TONELADA	VAR. DIA ANT. CTS. DLS/BUSHEL	% VAR. DIARIA	COSTO PRIMA DLS/TON	
						CALL	PUT
MAR9	8.9625	329.32	6,253.96	1.75	0.20	5.14	6.52
MAY9	9.0975	334.28	6,348.17	1.75	0.19	12.13	8.22
JUL9	9.2250	338.96	6,437.13	1.75	0.19	13.41	12.86
AUG9	9.2800	340.98	6,475.51	2.00	0.22	15.66	13.27

9:07 AM

USc/Bu



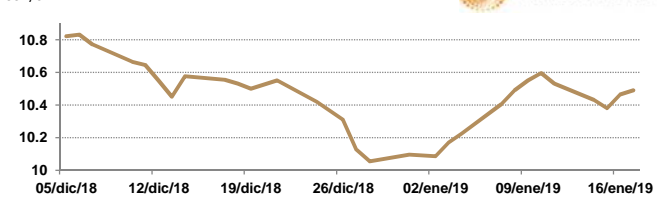
Llamada de apertura alza de 2 a 5 centavos de dólar por bushel. Los futuros de soya grano cotizan con soporte por segunda sesión consecutiva, respaldada por compras técnicas y toma de coberturas cortas después de hundirse a mínimos de dos semanas a principios de la semana. Las ideas acerca de que China compre más soya de EE. UU. antes de lo planeado durante las negociaciones comerciales a finales de este mes, respaldan los precios. Pero las ganancias han sido limitadas ya que no se han confirmado nuevas ventas. Menores rendimientos en partes de América del Sur debido al mal clima apuntala los precios.

ARROZ

CONTRATO	DÓLARES POR CWT	DÓLARES POR TONELADA	PESOS POR TONELADA	VAR. DIA ANT. CTS. DLS/CWT	% VAR. DIARIA	COSTO PRIMA DLS/TON	
						CALL	PUT
MAR9	10.4900	231.27	4,391.91	2.50	0.24	5.84	3.31
MAY9	10.6750	235.34	4,469.36	4.00	0.38	7.94	7.17
JUL9	10.7850	237.77	4,515.42	0.00	0.00	9.81	10.14
SEP9	10.7250	236.45	4,490.30	0.00	0.00	0.00	0.00

9:02 AM

USD/CWT



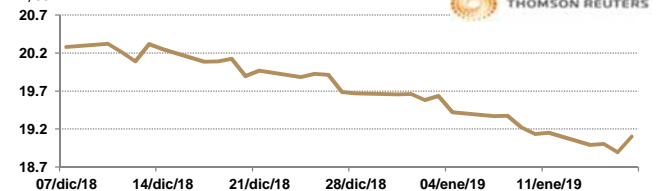
Llamada de apertura al alza. Los futuros de arroz de Chicago cotizan positivos debido a que la idea del mercado es que la demanda por el grano estadounidense se mantiene fuerte, sin embargo no se tiene certeza de cifras oficiales por que el gobierno de Estados Unidos se encuentra funcionando con poco movimiento ante las exigencias políticas del presidente Donald Trump. Por otro lado, las ganancias han sido limitadas por liquidaciones de posiciones largas. En cuanto al clima de EE.UU., para el día de hoy se esperan condiciones secas en la zona Delta con temperaturas cerca del promedio normal histórico.

TIPOS DE CAMBIO EMITIDOS POR EL BANCO DE MÉXICO

CONCEPTO	VARIACIÓN	COTIZACIÓN	% VAR. DIARIA
PESO/DÓLAR FIX	↓	18.9908	-0.29
DÓLAR/EURO	↓	1.1389	1.1390
PESO/EURO	↓	21.6286	21.6305

9:07 AM

MX/USD



* No son precios de apertura corresponden al cierre de la jornada previa.

Tipo de cambio de referencia para conversión: \$18.9908 pesos/dólar



ASERCA

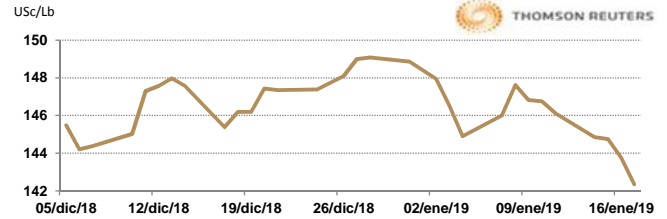
COORDINACION GENERAL DE ADMINISTRACION DE RIESGOS DE PRECIOS
ANTES DIRECCION GENERAL DE OPERACIONES FINANCIERAS

CHICAGO MERCANTILE EXCHANGE

BOVINO EN ENGORDA

CONTRATO	DÓLARES POR LIBRA	DÓLARES POR TONELADA	PESOS POR TONELADA	VAR. DIA ANT. CTS. DLS/LIBRA	% VAR. DIARIA	COSTO PRIMA DLS/TON	
						CALL	PUT
JAN9	1.4228	3,136.62	59,566.98	-1.50	-1.04	49.60	18.74
MAR9	1.4360	3,165.83	60,121.73	-1.10	-0.76	78.26	62.83
APR9	1.4463	3,188.43	60,550.87	-0.93	-0.64	101.41	67.24
MAY9	1.4510	3,198.90	60,749.74	-0.70	-0.48	93.15	97.55

8:56 AM

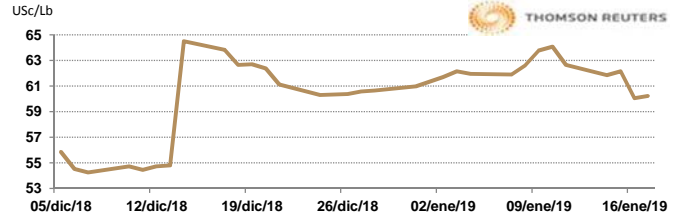


Llamada de apertura a la baja. Los futuros de ganado bovino caen esta mañana debido a que el mercado se encuentra técnicamente sobrecomprado. El día de ayer los precios de los cortes tipo "Select" subieron 1.07 dólares para registrarse en 206.894 Usc/ctw, mientras que, los cortes tipo "Choice" perdieron en 31 centavos y finalizaron la jornada en 211.90 Usc/ctw. El USDA reportó que el sacrificio acumulado de esta semana con corte al día de ayer se estimó en 359,000 cabezas, siendo 2,000 cabezas más con respecto a la proyección de la semana pasada y 11,000 cabezas más en relación a la misma semana pero del año previo.

CERDO EN CANAL

CONTRATO	DÓLARES POR LIBRA	DÓLARES POR TONELADA	PESOS POR TONELADA	VAR. DIA ANT. CTS. DLS/LIBRA	% VAR. DIARIA	COSTO PRIMA DLS/TON	
						CALL	PUT
FEB9	0.6008	1,324.43	25,151.90	0.03	0.04	37.48	36.38
APR9	0.6460	1,424.18	27,046.40	-0.48	-0.73	91.49	67.79
MAY9	0.7073	1,559.22	29,610.79	-0.10	-0.14	106.37	88.18
JUN9	0.7808	1,721.26	32,688.05	-0.10	-0.13	116.84	112.99

8:57 AM



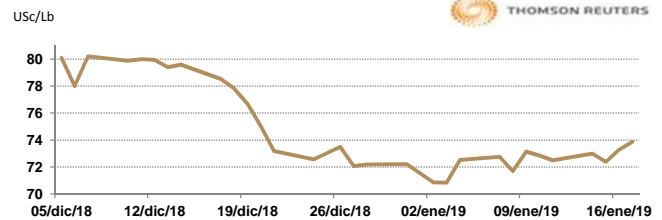
Llamada de apertura a la baja. Los futuros de porcinos del CME cotizan débiles por que el precio de los porcinos al mayoreo cayeron el día de ayer en 69 centavos para registrarse en 69.64 Usc/ctw. El precio de los físicos subieron 26 centavos para finalizar la jornada de ayer en 51.70 Usc/ctw. El acumulado semanal de sacrificios de EE.UU. al día de ayer se registró en 1.423 millones de cabezas, cifra por arriba en 140,000 cabezas respecto a la misma semana pero del año pasado.

INTERCONTINENTAL EXCHANGE - NEW YORK

ALGODÓN

CONTRATO	DÓLARES POR LIBRA	DÓLARES POR PACA	PESOS POR PACA	VAR. DIA ANT. CTS. DLS/LIBRA	% VAR. DIARIA	COSTO PRIMA DLS/PACA	
						CALL	PUT
MAR9	0.7380	369.00	7,007.61	0.53	0.72	6.85	10.50
MAY9	0.7504	375.20	7,125.35	0.50	0.67	14.55	16.85
JUL9	0.7617	380.85	7,232.65	0.46	0.61	19.15	20.60
OCT9	0.0000	0.00	0.00	0.00	0.00	20.85	23.05

9:07 AM

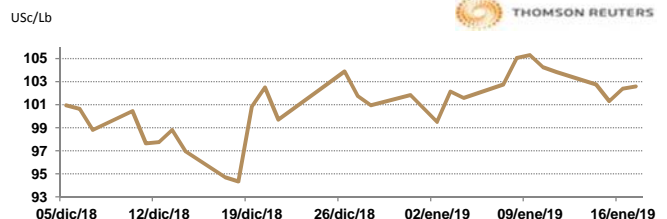


Llamada de apertura al alza. Los futuros de algodón del ICE se fortalecen esta mañana de jueves a pesar de la fortaleza del dólar. Una encuesta realizada por Cotton Grower mostró que 13.6 millones de acres de algodón están destinados para el periodo 2019, una cantidad menor que los 14.05 millones del año pasado. El Índice Cotlook A subió a 82.45 centavos por libra.

CAFÉ

CONTRATO	DÓLARES POR LIBRA	DÓLARES POR QUINTAL	PESOS POR QUINTAL	VAR. DIA ANT. CTS. DLS/LIBRA	% VAR. DIARIA	COSTO PRIMA DLS/QUINTAL	
						CALL	PUT
MAR9	1.0245	103.90	1,973.09	0.05	0.05	4.12	1.68
MAY9	1.0555	107.04	2,032.79	0.00	0.00	5.74	5.18
JUL9	1.0840	109.93	2,087.68	0.15	0.14	6.34	8.11
SEP9	1.1110	112.67	2,139.68	0.05	0.05	8.89	7.83

9:07 AM



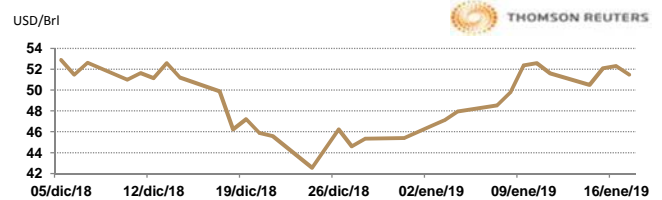
Llamada de apertura al alza. Los futuros de café arábigo del ICE se fortalecen esta mañana por las preocupaciones sobre el pronóstico de lluvia irregular para las regiones productoras de café de Brasil del norte de Espirito Santo y Cerrado. De acuerdo a datos de Cooxupé es probable que la producción de café en Brasil disminuya en más del 15% en 2019/20 hasta los 55 millones de sacos por culpa del ciclo arábigo bienal de bajo rendimiento.

NEW YORK MERCANTILE EXCHANGE

CRUDO LIGERO WTI

CONTRATO	DÓLARES POR BARRIL	PESOS POR BARRIL	VAR. DIA ANT. CTS. DLS/BARRIL	% VAR.
FEB9	51.33	974.80	-0.98	-1.87
MAR9	51.63	980.50	-0.98	-1.86
APR9	51.97	986.95	-0.96	-1.81
MAY9	52.38	994.74	-0.95	-1.78

9:07 AM



* No son precios de apertura corresponden al cierre de la jornada previa.

Tipo de cambio de referencia para conversión: \$18.9908 pesos/dólar