

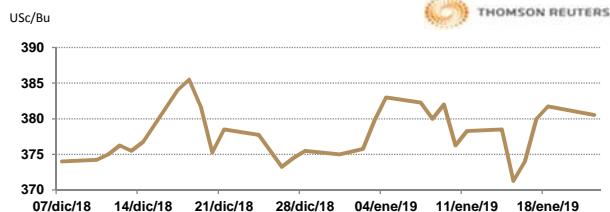


**APERTURA DEL MERCADO DE FUTUROS**  
**CHICAGO BOARD OF TRADE**

**MAÍZ**

CONTRATO	DÓLARES POR BUSHEL	DÓLARES POR TONELADA	PESOS POR TONELADA	VAR. DIA ANT. CTS. DLS/BUSHEL	% VAR. DIARIA	COSTO PRIMA DLS/TON	
						CALL	PUT
MAR9	3.8050	149.80	2,874.62	-1.25	-0.33	2.95	2.71
MAY9	3.8875	153.04	2,936.95	-1.25	-0.32	4.92	5.31
JUL9	3.9625	156.00	2,993.61	-1.00	-0.25	6.35	7.78
SEP9	3.9875	156.98	3,012.49	-1.00	-0.25	8.81	9.15

9:34 AM

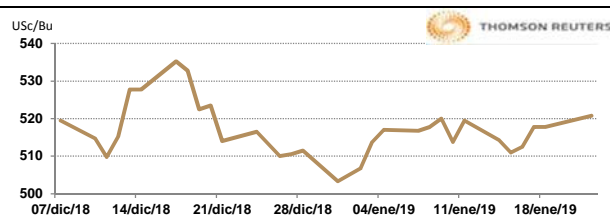


Llamada de apertura de estable a la baja 2 centavos de dólar por bushel. Se espera una ronda de toma de ganancias moderada después de tres días consecutivos de ganancias al cierre de la semana pasada. La fuerza en el trigo frena la baja en el mercado del maíz. El mercado sigue a la espera de reacciones al supuesto plan de China de incrementar fuertemente sus compras de productos americanos en los siguientes 6 años. La tendencia principal en el maíz continúa siendo alcista, por la preocupación por el clima en Brasil y por los menores inventarios en Estados Unidos tiene un déficit de producción versus consumo de 26.5 millones de toneladas, asumiendo un buen clima en China. En Brasil, se registraron lluvias el fin de semana, pero todavía hay áreas en las que se tiene un fuerte déficit de humedad.

**TRIGO**

CONTRATO	DÓLARES POR BUSHEL	DÓLARES POR TONELADA	PESOS POR TONELADA	VAR. DIA ANT. CTS. DLS/BUSHEL	% VAR. DIARIA	COSTO PRIMA DLS/TON	
						CALL	PUT
MAR9	5.2075	191.34	3,671.91	3.00	0.58	4.91	4.50
MAY9	5.2600	193.27	3,708.93	2.50	0.48	7.53	9.05
JUL9	5.3150	195.29	3,747.71	2.75	0.52	10.47	10.93
SEP9	5.3950	198.23	3,804.12	2.75	0.51	11.99	13.18

9:34 AM

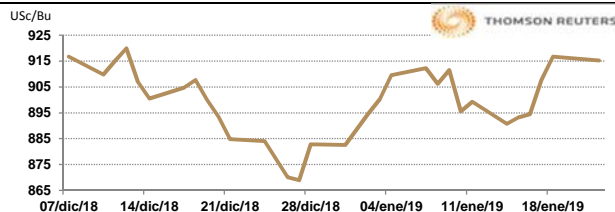


Llamada de apertura alza de 2 a 5 centavos de dólar por bushel. El mercado se consolida ante la esperanza de que las exportaciones estadounidenses de trigo se recuperen en medio de las preocupaciones sobre el déficit de suministro en la región del Mar Negro. El Ministro de Agricultura de Ucrania ha instado a los exportadores a cumplir con los términos del memorando de exportación, ya que la mayor parte del volumen acordado de trigo para la temporada 2018/19 ya se ha enviado. El contrato de referencia de trigo de invierno rojo suave de marzo de CBOT, aumentó pasando la resistencia técnica en un promedio móvil de 30 días durante la sesión de la noche a la mañana. Los futuros de K.C. de trigo de invierno rojo duro de marzo, al igual que los de trigo de primavera de MGEX ganan terreno este día.

**SOYA**

CONTRATO	DÓLARES POR BUSHEL	DÓLARES POR TONELADA	PESOS POR TONELADA	VAR. DIA ANT. CTS. DLS/BUSHEL	% VAR. DIARIA	COSTO PRIMA DLS/TON	
						CALL	PUT
MAR9	9.1550	336.39	6,455.36	-1.25	-0.14	5.24	6.98
MAY9	9.2900	341.35	6,550.56	-1.00	-0.11	12.03	9.19
JUL9	9.4150	345.94	6,638.69	-1.00	-0.11	14.65	13.96
AUG9	9.4575	347.50	6,668.66	-1.75	-0.18	17.27	14.33

9:34 AM

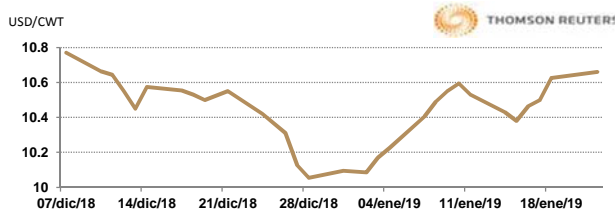


Llamada de apertura de estable al alza 2 centavos de dólar por bushel. Se espera una ronda de compras de oportunidad leves, después de que el mercado subió durante las operaciones de la noche, regresando de su nivel bajo de la semana pasada. El clima seco en Brasil es favorable, pero se espera que las preocupaciones sobre el crecimiento económico en China mantengan controladas las ganancias del mercado de la soya. Los precios tienden a subir cada vez que la Casa Blanca y analistas estadounidenses emiten comentarios sobre los "progresos" en las negociaciones comerciales de su país con China, lo cierto es que la situación por resolver no es fácil y menos ahora que el Gobierno de EUA desea que Canadá extradite a su país a la CFO de Huawei, factor que tensa aún más las relaciones.

**ARROZ**

CONTRATO	DÓLARES POR CWT	DÓLARES POR TONELADA	PESOS POR TONELADA	VAR. DIA ANT. CTS. DLS/CWT	% VAR. DIARIA	COSTO PRIMA DLS/TON	
						CALL	PUT
MAR9	10.6600	235.01	4,509.95	3.50	0.33	5.68	5.13
MAY9	#####	238.98	4,586.10	4.50	0.42	7.55	7.66
JUL9	11.0850	244.38	4,689.75	15.00	1.37	9.54	10.97
SEP9	10.8750	239.75	4,600.91	0.00	0.00	0.00	0.00

9:17 AM

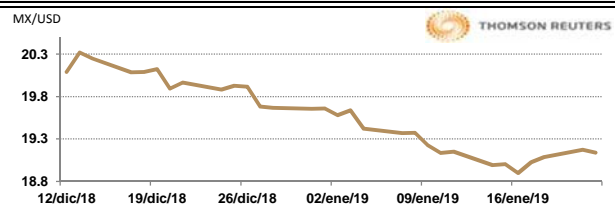


Llamada de apertura al alza. Los futuros de arroz de la bolsa de Chicago cotizan positivos debido a las ideas de que la demanda por el grano estadounidense es fuerte y a que podrán existir mejores relaciones comerciales entre EE.UU.-China. La fuerza del dólar y la caída de los precios del crudo añaden presión a los precios. La comunidad económica se reúne en Davos, Suiza para el Foro Anual Económico Mundial, destacan las ausencias de Donald Trump, Theresa May y el presidente francés, Emmanuel Macron.

**TIPOS DE CAMBIO EMITIDOS POR EL BANCO DE MÉXICO**

CONCEPTO	VARIACIÓN	COTIZACIÓN	% VAR. DIARIA
PESO/DÓLAR	↑	19.1902	0.55
DÓLAR/EURO	↓	1.1357	1.1359
PESO/EURO	↓	21.7943	21.7981

9:34 AM



\* No son precios de apertura corresponden al cierre de la jornada previa.

Tipo de cambio de referencia para conversión: \$19.1902 pesos/dólar

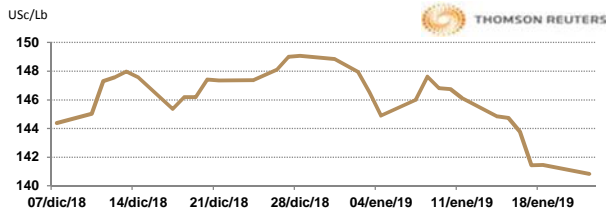


**ASERCA**  
**COORDINACION GENERAL DE ADMINISTRACION DE RIESGOS DE PRECIOS**  
**ANTES DIRECCION GENERAL DE OPERACIONES FINANCIERAS**

**CHICAGO MERCANTILE EXCHANGE**

**BOVINO EN ENGORDA**

CONTRATO	DÓLARES POR LIBRA	DÓLARES POR TONELADA	PESOS POR TONELADA	VAR. DIA ANT. CTS. DLS/LIBRA	% VAR. DIARIA	COSTO PRIMA DLS/TON	
						CALL	PUT
JAN9	1.4080	3,104.10	59,568.40	-0.65	-0.46	42.99	11.02
MAR9	1.4160	3,121.74	59,906.85	-1.23	-0.86	78.26	60.08
APR9	1.4313	3,155.36	60,552.04	-1.28	-0.88	85.98	77.71
MAY9	1.4373	3,168.59	60,805.88	-1.33	-0.91	108.03	84.88

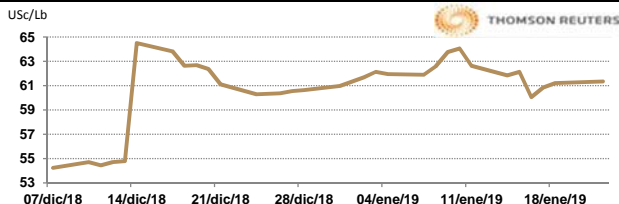


9:34 AM

Llamada de apertura a la baja. Los futuros de ganado bovino en pie del CME caen por toma de utilidades. La demanda por carne de res en EE.UU. ha brindado soporte durante la semana anterior y se espera que siga apoyando a los precios a lo largo de esta semana. Durante la última jornada de la semana pasada, los precios de los cortes tipo "Select" avanzaron 1.95 dólares para registrarse en 209.45 USc/ctw, mientras que, los cortes tipo "Choice" subieron en 65 centavos y finalizaron la jornada en 212.15 USc/ctw. El USDA reportó el sacrificio acumulado de la semana pasada en 620,000 cabezas, siendo 6,000 cabezas abajo con respecto a la proyección de la semana pasada y 7,000 cabezas más en relación a la misma semana pero del año previo.

**CERDO EN CANAL**

CONTRATO	DÓLARES POR LIBRA	DÓLARES POR TONELADA	PESOS POR TONELADA	VAR. DIA ANT. CTS. DLS/LIBRA	% VAR. DIARIA	COSTO PRIMA DLS/TON	
						CALL	PUT
FEB9	0.6128	1,350.88	25,923.67	0.05	0.08	25.90	42.99
APR9	0.6563	1,446.78	27,764.03	-0.65	-0.98	83.78	77.71
MAY9	0.7180	1,582.92	30,376.50	-0.23	-0.31	98.66	98.11
JUN9	0.7938	1,749.92	33,581.26	0.00	0.00	110.78	124.56



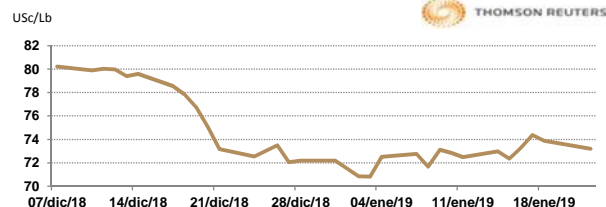
9:34 AM

Llamada de apertura al alza. Los futuros de porcinos del CME avanzan debido al anuncio de que China incluirá aves de corral como uno de los productos que comprará, así como los informes emitidos por China de que los suministros de carne porcina están disminuyendo. El USDA indicó el sacrificio acumulado de la semana pasada en 2.508 millones de cabezas, siendo 48,000 cabezas menos en relación a la misma semana pero del año previo. Durante la semana pasada, el contrato de febrero 2019 registró una disminución del 2.2% vs la proyección de la semana anterior.

**INTERCONTINENTAL EXCHANGE - NEW YORK**

**ALGODÓN**

CONTRATO	DÓLARES POR LIBRA	DÓLARES POR PACA	PESOS POR PACA	VAR. DIA ANT. CTS. DLS/LIBRA	% VAR. DIARIA	COSTO PRIMA DLS/PACA	
						CALL	PUT
MAR9	0.7319	365.95	7,022.65	-0.70	-0.95	10.50	6.05
MAY9	0.7464	373.20	7,161.78	-0.68	-0.90	16.50	14.90
JUL9	0.7591	379.55	7,283.64	-0.68	-0.89	21.60	18.65
OCT9	0.0000	0.00	0.00	0.00	0.00	22.50	21.85

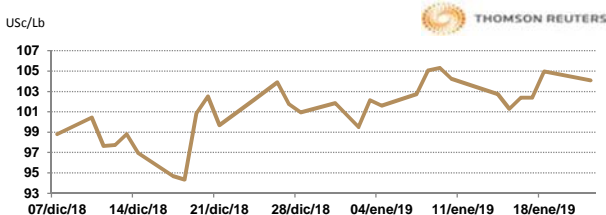


9:34 AM

Llamada de apertura a la baja. Los futuros de algodón del ICE se debilitan esta mañana de martes por la fuerza del dólar. El USDA mostró que a partir del 17 de enero se clasificaron 14.949 millones de pacas de algodón americano (Upland), con el total incluido de algodón Pima en 15.545 millones de pacas. El índice Cotlook A subió 100 a 82.90 centavos por libra.

**CAFÉ**

CONTRATO	DÓLARES POR LIBRA	DÓLARES POR QUINTAL	PESOS POR QUINTAL	VAR. DIA ANT. CTS. DLS/LIBRA	% VAR. DIARIA	COSTO PRIMA DLS/QUINTAL	
						CALL	PUT
MAR9	1.0415	105.62	2,026.89	-0.80	-0.76	3.06	3.11
MAY9	1.0730	108.82	2,088.19	-0.75	-0.69	7.37	4.28
JUL9	1.1005	111.60	2,141.71	-0.70	-0.63	7.83	7.07
SEP9	1.1285	114.44	2,196.20	-0.60	-0.53	8.33	9.90



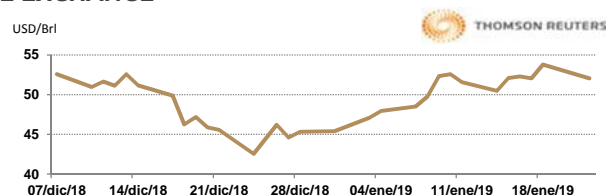
9:34 AM

Llamada de apertura a la baja. Los futuros de café arábica del ICE se debilitan esta mañana por la fuerza del dólar. Después de alcanzar una cosecha récord en el ciclo 2018/19, las expectativas del sector cafetalero son de producción satisfactoria para el periodo 2019/20. La primera estimación de la Compañía Nacional de Abastecimiento (Conab), indica que la producción en la temporada 2019/20 puede quedar entre 50.4 y 54.4 millones de sacos de 60 kg de café (arábica y robusta).

**NEW YORK MERCANTILE EXCHANGE**

**CRUDO LIGERO WTI**

CONTRATO	DÓLARES POR BARRIL	PESOS POR BARRIL	VAR. DIA ANT. CTS. DLS/BARRIL	% VAR.
FEB9	52.09	999.62	-1.71	-3.18
MAR9	52.31	1,003.84	-1.73	-3.20
APR9	52.60	1,009.40	-1.70	-3.13
MAY9	53.05	1,018.04	-1.59	-2.91



9:32 AM

\* No son precios de apertura corresponden al cierre de la jornada previa.

Tipo de cambio de referencia para conversión: \$19.1902 pesos/dólar