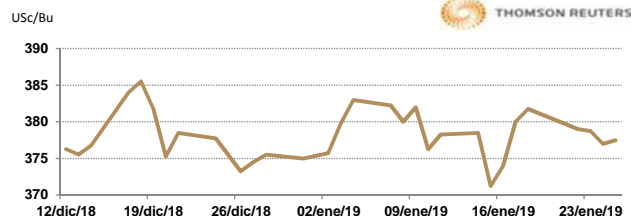


APERTURA DEL MERCADO DE FUTUROS
CHICAGO BOARD OF TRADE

MAÍZ

CONTRATO	DÓLARES POR BUSHEL	DÓLARES POR TONELADA	PESOS POR TONELADA	VAR. DIA ANT. CTS. DLS/BUSHEL	% VAR. DIARIA	COSTO PRIMA DLS/TON	
						CALL	PUT
MAR9	3.7775	148.71	2,823.46	0.75	0.20	1.92	3.00
MAY9	3.8600	151.96	2,885.12	0.50	0.13	4.43	6.10
JUL9	3.9375	155.01	2,943.05	0.25	0.06	7.63	6.20
SEP9	3.9600	155.90	2,959.87	-0.50	-0.13	8.61	10.28

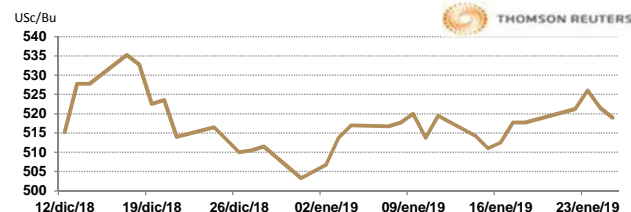


9:20 AM

Llamada de apertura de estable al alza 2 centavos de dólar por bushel. El mercado se apoya por ideas que la cosecha de Estados Unidos fue menor de lo esperado en 2018, pero la falta de datos debido al cierre del gobierno mantiene a los comerciantes en la oscuridad sobre el tamaño real de la cosecha. Los precios del maíz se encuentran consolidando en los niveles que han marcado en las últimas jornadas y se mantiene dentro del canal alcista. La producción de etanol de la semana pasada fue de 1.031 millones de bpd, esto es 1.9% menos que la semana anterior y 2.9% menor que la del año pasado.

TRIGO

CONTRATO	DÓLARES POR BUSHEL	DÓLARES POR TONELADA	PESOS POR TONELADA	VAR. DIA ANT. CTS. DLS/BUSHEL	% VAR. DIARIA	COSTO PRIMA DLS/TON	
						CALL	PUT
MAR9	5.1950	190.88	3,624.10	-2.00	-0.38	3.95	4.73
MAY9	5.2625	193.36	3,671.18	-2.00	-0.38	7.58	9.55
JUL9	5.3225	195.57	3,713.04	-1.75	-0.33	11.34	9.87
SEP9	5.4050	198.60	3,770.59	-1.75	-0.32	12.95	12.13

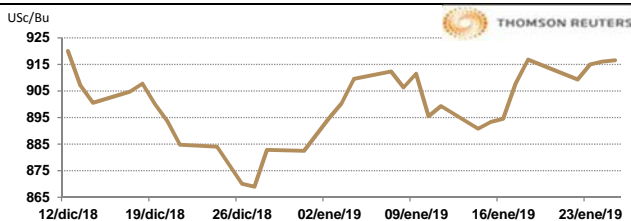


9:20 AM

Llamada de apertura al alza de 1 a 4 centavos de dólar por bushel. Se esperan liquidaciones, después de que los futuros de trigo de invierno rojo suave se retirara del máximo de cinco semanas que alcanzó durante la sesión del jueves. Los comerciantes esperan la confirmación de los acuerdos de exportación para el trigo de los EE.UU. antes de aumentar los precios a pesar de las constantes conversaciones sobre el déficit de suministro en los países del Mar Negro. El rublo de Rusia se encuentra débil lo que hace más accesible su producto. Se reporta que el trigo de Rusia se cotiza en \$250.00 dls/t.m. para embarques para finales de febrero. Una encuesta hecha por Farm Futures indica que este año en EUA se podrían sembrar 31.6 millones de acres, lo que es 2.6% menor al año pasado, de este total 12.5 millones de acres serían de trigo de primavera.

SOYA

CONTRATO	DÓLARES POR BUSHEL	DÓLARES POR TONELADA	PESOS POR TONELADA	VAR. DIA ANT. CTS. DLS/BUSHEL	% VAR. DIARIA	COSTO PRIMA DLS/TON	
						CALL	PUT
MAR9	9.1725	337.03	6,398.85	1.25	0.14	4.68	6.38
MAY9	9.3100	342.08	6,494.77	1.25	0.13	9.23	12.63
JUL9	9.4375	346.77	6,583.72	1.25	0.13	14.38	13.46
AUG9	9.4825	348.42	6,615.11	0.75	0.08	17.09	14.38

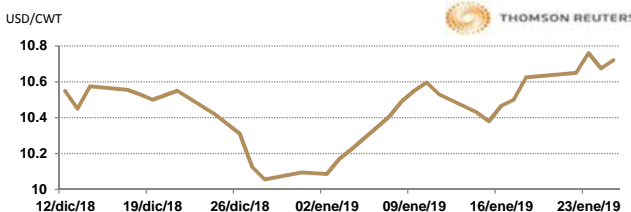


9:20 AM

Llamada de apertura al alza de 1 a 3 centavos de dólar por bushel. Hay preocupación por las condiciones secas en Brasil que limitan la producción del cultivo, lo que apoya al mercado de soya. Las ganancias están limitadas por la lucha comercial con China. Los compradores intervinieron cuando los precios cayeron en territorio negativo durante las operaciones nocturnas, dando apoyo con un volumen de compras. El contrato de referencia de marzo alcanzó la resistencia técnica al acercarse al máximo del jueves de \$9.19-1 / 2 por bushel. En el reporte del USDA del mes de diciembre, se estimaba que la producción sería de 122 millones de t.m., ahora el promedio de los analistas sitúa la producción en 117 millones de t.m., de ser así no cambia la situación récord de los inventarios finales mundiales.

ARROZ

CONTRATO	DÓLARES POR CWT	DÓLARES POR TONELADA	PESOS POR TONELADA	VAR. DIA ANT. CTS. DLS/CWT	% VAR. DIARIA	COSTO PRIMA DLS/TON	
						CALL	PUT
MAR9	10.7200	236.34	4,487.05	4.50	0.42	4.41	7.17
MAY9	10.8400	238.98	4,537.27	0.00	0.00	7.83	6.94
JUL9	10.9900	242.29	4,600.06	0.00	0.00	9.92	10.14
SEP9	10.9300	240.97	4,574.95	0.00	0.00	0.00	0.00



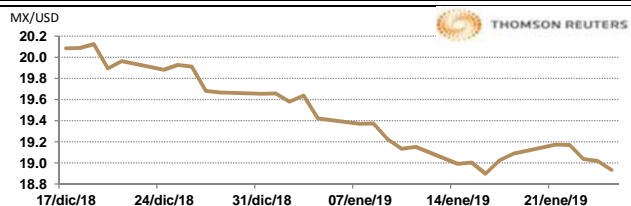
9:14 AM

Llamada de apertura al alza. Los futuros de arroz de Chicago suben debido a que los indicadores técnicos muestran que los precios se encuentran cerca de las áreas de resistencia y eso podría provocar que los inversionistas salgan del mercado. Informa Economics señala que el área de cosecha en EE.UU. durante el año 2019 será de 2.9 millones de acres, sin cambios con respecto al estimado del año pasado. También señalaron que el área total de producción agrícola para 2019 en EE.UU. será por 319.1 millones de acres, a la baja en comparación a lo estimado del ciclo anterior de 319.6 millones de acres.

TIPOS DE CAMBIO EMITIDOS POR EL BANCO DE MÉXICO

CONCEPTO	VARIACIÓN	COTIZACIÓN	% VAR. DIARIA
PESO/DÓLAR FIX	↓	18.9859	-0.48
DÓLAR/EURO	↑	1.1392	1.1393
PESO/EURO	↑	21.6287	21.6306

9:20 AM



* No son precios de apertura corresponden al cierre de la jornada previa.

Tipo de cambio de referencia para conversión: \$18.9859 pesos/dólar



ASERCA

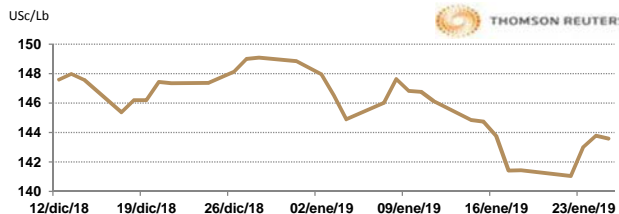
COORDINACION GENERAL DE ADMINISTRACION DE RIESGOS DE PRECIOS
 ANTES DIRECCION GENERAL DE OPERACIONES FINANCIERAS

CHICAGO MERCANTILE EXCHANGE

BOVINO EN ENGORDA

CONTRATO	DÓLARES POR LIBRA	DÓLARES POR TONELADA	PESOS POR TONELADA	VAR. DIA ANT. CTS. DLS/LIBRA	% VAR. DIARIA	COSTO PRIMA DLS/TON	
						CALL	PUT
JAN9	1.4360	3,165.83	60,106.21	-0.18	-0.12	12.68	17.64
MAR9	1.4448	3,185.12	60,472.46	0.15	0.10	68.89	61.73
APR9	1.4548	3,207.17	60,891.03	0.10	0.07	70.55	84.33
MAY9	1.4553	3,208.27	60,911.96	-0.05	-0.03	86.53	95.90

9:07 AM

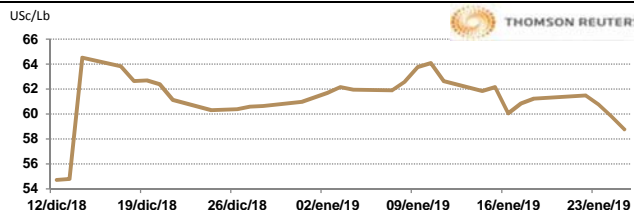


Llamada de apertura al alza. Los futuros de ganado bovino en pie del CME suben por los avances de los principales cortes de carne de res empacada, donde el día de ayer los precios de los cortes tipo "Select" avanzaron 1 centavo para registrarse en 212.14 US\$/ctw, mientras que, los cortes tipo "Choice" subieron en 54 centavos y finalizaron la jornada en 217.75 US\$/ctw. El USDA reportó que el sacrificio acumulado de esta semana con corte al día de ayer se estimó en 468,000 cabezas, siendo 12,000 cabezas menos con respecto a la proyección de la semana pasada. No se espera el reporte de ganado en engorda del USDA de este mes por el cierre de gobierno en EE.UU.

CERDO EN CANAL

CONTRATO	DÓLARES POR LIBRA	DÓLARES POR TONELADA	PESOS POR TONELADA	VAR. DIA ANT. CTS. DLS/LIBRA	% VAR. DIARIA	COSTO PRIMA DLS/TON	
						CALL	PUT
FEB9	0.5880	1,296.32	24,611.74	-1.03	-1.71	51.81	11.57
APR9	0.6203	1,367.42	25,961.61	-1.48	-2.32	91.49	58.42
MAY9	0.6915	1,524.49	28,943.90	-1.15	-1.64	94.80	88.18
JUN9	0.7710	1,699.76	32,271.51	-1.28	-1.63	114.64	106.37

9:09 AM



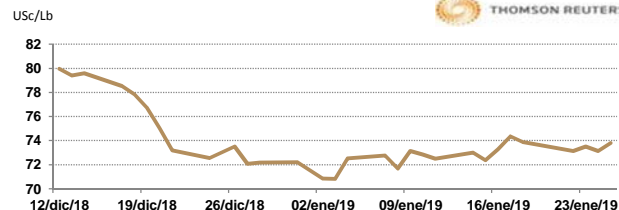
Llamada de apertura a la baja. Los futuros de porcinos del CME se debilitan después de que el Secretario de Comercio de EE.UU., Wilbur Ross, restó importancia a las expectativas para el fin de la guerra comercial entre Estados Unidos y China cuando ambas partes se reúnan en Washington la próxima semana, diciendo que las dos economías más grandes del mundo están muy lejos de resolver sus diferencias. El peso de los porcinos se disparó a partir de finales del año pasado, los datos de la semana pasada mostraron un promedio de canales de 214.5 libras, 1 libra más que el año pasado y 3 libras más que en 2017, confirmando el pronóstico del USDA para la elevada producción de carne porcina de Estados Unidos.

INTERCONTINENTAL EXCHANGE - NEW YORK

ALGODÓN

CONTRATO	DÓLARES POR LIBRA	DÓLARES POR PACA	PESOS POR PACA	VAR. DIA ANT. CTS. DLS/LIBRA	% VAR. DIARIA	COSTO PRIMA DLS/PACA	
						CALL	PUT
MAR9	0.7384	369.20	7,009.59	0.70	0.96	4.10	8.40
MAY9	0.7526	376.30	7,144.39	0.67	0.90	13.00	15.05
JUL9	0.7661	383.05	7,272.55	0.70	0.92	16.45	21.90
OCT9	0.0000	0.00	0.00	0.00	0.00	22.25	20.00

9:20 AM

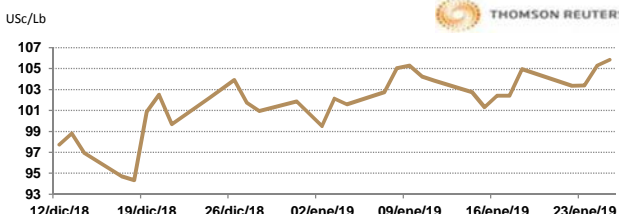


Llamada de apertura al alza. Los futuros de algodón del ICE se fortalecen esta mañana de viernes por la baja del dólar. Una encuesta realizada por Farm Futures estima que para 2019 los acres de algodón en los EE.UU. alcancen los 14.6 millones, lo que representa un aumento del 4.1% con respecto al año anterior y muy superior a lo estimado recientemente por Cotton Grower. El índice Cotlook A bajó a 82.55 centavos por libra.

CAFÉ

CONTRATO	DÓLARES POR LIBRA	DÓLARES POR QUINTAL	PESOS POR QUINTAL	VAR. DIA ANT. CTS. DLS/LIBRA	% VAR. DIARIA	COSTO PRIMA DLS/QUINTAL	
						CALL	PUT
MAR9	1.0600	107.50	2,040.93	0.70	0.66	2.97	2.67
MAY9	1.0910	110.64	2,100.62	0.65	0.60	5.60	7.17
JUL9	1.1190	113.48	2,154.53	0.70	0.63	8.40	7.18
SEP9	1.1460	116.22	2,206.52	0.70	0.61	8.85	9.97

9:20 AM



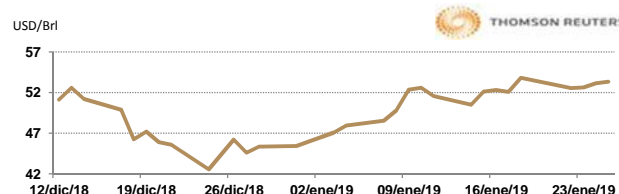
Llamada de apertura al alza. Los futuros de café arábica del ICE se fortalecen esta mañana debido a la baja del dólar. El comerciante de productos básicos de Singapur, Olam International, planea invertir \$3.5 mil millones en áreas clave de crecimiento, como café durante los próximos años, comentaron este viernes. El café arábica para marzo subió 1 centavo, o 1% a \$1.0630 por lb. El café robusta para marzo bajó \$6, o 0.4%, a \$1,542 la tonelada.

NEW YORK MERCANTILE EXCHANGE

CRUDO LIGERO WT1

CONTRATO	DÓLARES POR BARRIL	PESOS POR BARRIL	VAR. DIA ANT. CTS. DLS/BARRIL	% VAR.
MAR9	53.34	1,012.71	0.21	0.40
APR9	53.61	1,017.83	0.19	0.36
MAY9	53.98	1,024.86	0.20	0.37
JUN9	54.29	1,030.74	0.15	0.28

9:20 AM



* No son precios de apertura corresponden al cierre de la jornada previa.

Tipo de cambio de referencia para conversión: \$18.9859 pesos/dólar