



**ASERCA**  
**COORDINACION GENERAL DE ADMINISTRACION DE RIESGOS DE PRECIOS**  
**ANTES DIRECCION GENERAL DE OPERACIONES FINANCIERAS**

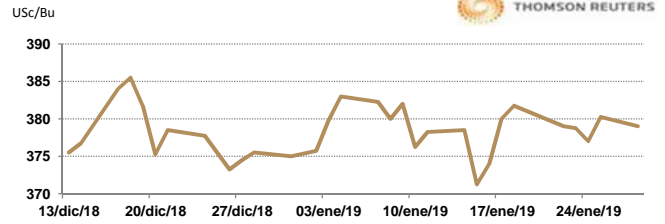
28 de enero de 2019

**APERTURA DEL MERCADO DE FUTUROS**  
**CHICAGO BOARD OF TRADE**

**MAÍZ**

CONTRATO	DÓLARES POR BUSHEL	DÓLARES POR TONELADA	PESOS POR TONELADA	VAR. DIA ANT. CTS. DLS/BUSHEL	% VAR. DIARIA	COSTO PRIMA DLS/TON	
						CALL	PUT
MAR9	3.7900	149.21	2,824.16	-1.25	-0.33	2.26	2.71
MAY9	3.8725	152.45	2,885.64	-1.50	-0.39	4.58	5.71
JUL9	3.9500	155.50	2,943.39	-1.50	-0.38	6.45	8.37
SEP9	3.9725	156.39	2,960.16	-1.75	-0.44	8.86	9.94

9:46 AM

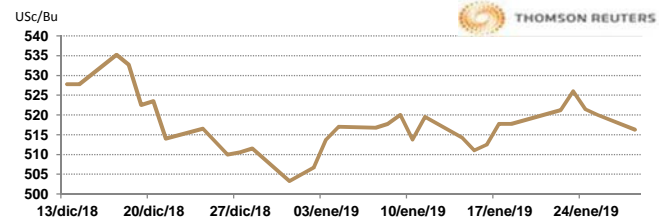


Llamada de apertura de estable a la baja 2 centavos de dólar por bushel. Se espera un comercio entrecortado y cuadrando posiciones del maíz en medio de la incertidumbre sobre tamaño del cultivo 2018/19 de los Estados Unidos. El contrato de futuros de maíz de referencia CBOT de marzo subió por encima de su promedio móvil de 40 días durante la sesión de negociación de la noche, se negoció por última vez sin cambios a \$ 3.80-1 / 4 por bushel.

**TRIGO**

CONTRATO	DÓLARES POR BUSHEL	DÓLARES POR TONELADA	PESOS POR TONELADA	VAR. DIA ANT. CTS. DLS/BUSHEL	% VAR. DIARIA	COSTO PRIMA DLS/TON	
						CALL	PUT
MAR9	5.1625	189.69	3,590.44	-3.75	-0.72	3.58	4.64
MAY9	5.2350	192.35	3,640.86	-3.50	-0.66	9.46	6.89
JUL9	5.2950	194.56	3,682.59	-3.50	-0.66	10.43	10.01
SEP9	5.3750	197.50	3,738.23	-3.50	-0.65	12.68	12.31

9:46 AM

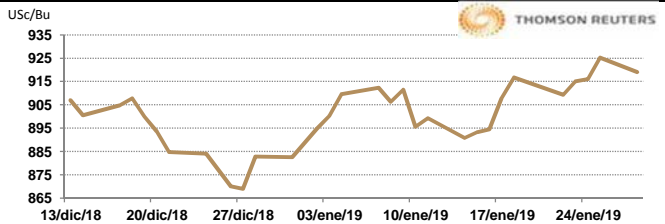


Llamada de apertura de 1 a 3 centavos de dólar por bushel. Existen esperanzas de que aumente la demanda de exportaciones del trigo de Estados Unidos, lo que apoya los precios de trigo en el mercado. También se espera que algunas compras de oportunidad después de dos días consecutivos de caídas para finalizar las operaciones la semana pasada, sigan apoyando al contrato de trigo de invierno rojo suave de referencia, después de haber bajado 1.1 por ciento. El Ministerio de Agricultura de Rusia redujo su pronóstico para las exportaciones 2019 en 1 millón de toneladas a 36 millones de toneladas.

**SOYA**

CONTRATO	DÓLARES POR BUSHEL	DÓLARES POR TONELADA	PESOS POR TONELADA	VAR. DIA ANT. CTS. DLS/BUSHEL	% VAR. DIARIA	COSTO PRIMA DLS/TON	
						CALL	PUT
MAR9	9.1950	337.86	6,394.98	-5.75	-0.62	5.56	6.48
MAY9	9.3325	342.91	6,490.61	-5.75	-0.61	9.09	11.11
JUL9	9.4575	347.50	6,577.55	-6.00	-0.63	14.61	12.91
AUG9	9.5150	349.62	6,617.54	-4.75	-0.50	14.28	16.99

9:46 AM

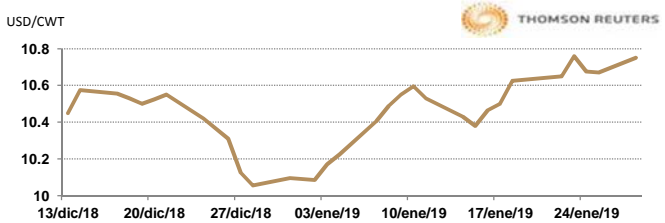


Llamada de apertura de 4 a 6 centavos de dólar por bushel a la baja. Los futuros de grano soya se debilitada por la toma de ganancias después de tocar su mayor alza en más de dos semanas el viernes. Los pronósticos de lluvia en Brasil también agregan presión, pero las pérdidas se mantienen controladas, ya que muchas áreas de cultivo permanecen secas.

**ARROZ**

CONTRATO	DÓLARES POR CWT	DÓLARES POR TONELADA	PESOS POR TONELADA	VAR. DIA ANT. CTS. DLS/CWT	% VAR. DIARIA	COSTO PRIMA DLS/TON	
						CALL	PUT
MAR9	10.7400	236.78	4,481.71	7.00	0.66	4.41	7.28
MAY9	10.9150	240.63	4,554.73	8.00	0.74	5.79	9.42
JUL9	11.0400	243.39	4,606.90	5.50	0.50	9.81	10.14
SEP9	10.9250	240.86	4,558.91	0.00	0.00	0.00	0.00

9:45 AM

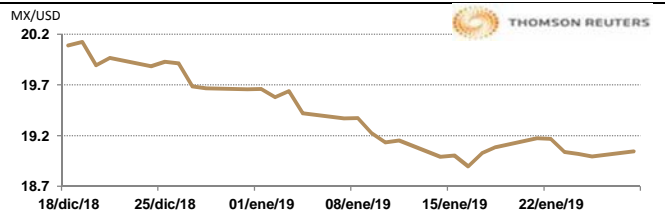


Llamada de apertura al alza. Los futuros de arroz de Chicago se encuentran soportados por las ideas de que la demanda por el grano estadounidense es fuerte, sin embargo, las ganancias son limitadas por los niveles técnicos de resistencia que se registran, lo que indicaría una próxima caída de precios. La fuerza del dólar añade presión al mercado. El día de hoy llega la delegación China a los Estados Unidos para continuar con las negociaciones comerciales. La tregua comercial finaliza en marzo. Mañana empieza la primera reunión de este año de la FED. El mercado no espera ningún incremento en esta reunión, sobre todo con la poca información disponible por el paro de funciones del gobierno federal.

**TIPOS DE CAMBIO EMITIDOS POR EL BANCO DE MÉXICO**

CONCEPTO	VARIACIÓN	COTIZACIÓN	% VAR. DIARIA
PESO/DÓLAR FIX	↓	18.9280	-0.30
DÓLAR/EURO	↑	1.1431	1.1432
PESO/EURO	↑	21.6366	21.6385

9:46 AM



\* No son precios de apertura corresponden al cierre de la jornada previa.

Tipo de cambio de referencia para conversión: \$18.928 pesos/dólar



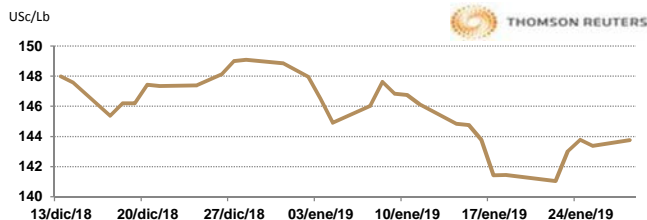
**ASERCA**  
**COORDINACION GENERAL DE ADMINISTRACION DE RIESGOS DE PRECIOS**  
**ANTES DIRECCION GENERAL DE OPERACIONES FINANCIERAS**

**CHICAGO MERCANTILE EXCHANGE**

**BOVINO EN ENGORDA**

CONTRATO	DÓLARES POR LIBRA	DÓLARES POR TONELADA	PESOS POR TONELADA	VAR. DIA ANT. CTS. DLS/LIBRA	% VAR. DIARIA	COSTO PRIMA DLS/TON	
						CALL	PUT
JAN9	1.4385	3,171.35	60,027.23	0.48	0.33	6.61	20.39
MAR9	1.4420	3,179.06	60,173.29	0.58	0.40	59.52	67.79
APR9	1.4530	3,203.31	60,632.31	0.58	0.40	62.28	90.39
MAY9	1.4563	3,210.48	60,767.93	0.55	0.38	79.37	99.76

9:36 AM

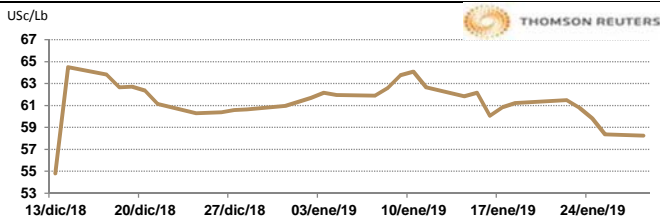


Llamada de apertura a la baja. Los futuros de ganado bovino en pie del CME cotizan negativos debido a que el día viernes los precios de los cortes tipo "Select" retrocedieron 11 centavos para registrarse en 212.03 Usc/ctw, mientras que, los cortes tipo "Choice" bajaron en 74 centavos y finalizaron la jornada en 217.01 Usc/ctw. Analistas privados señalan que el mercado se mantiene en general neutral. La ausencia del informe mensual de "Ganado en Engorda" del viernes debido al cierre parcial del gobierno puede agregar más incertidumbre al mercado.

**CERDO EN CANAL**

CONTRATO	DÓLARES POR LIBRA	DÓLARES POR TONELADA	PESOS POR TONELADA	VAR. DIA ANT. CTS. DLS/LIBRA	% VAR. DIARIA	COSTO PRIMA DLS/TON	
						CALL	PUT
FEB9	0.5828	1,284.74	24,317.60	-0.10	-0.17	30.86	22.60
APR9	0.6228	1,372.93	25,986.76	0.15	0.24	78.82	76.06
MAY9	0.6860	1,512.37	28,626.13	-0.30	-0.44	103.62	83.78
JUN9	0.7680	1,693.15	32,047.91	-0.35	-0.45	125.11	100.31

9:35 AM



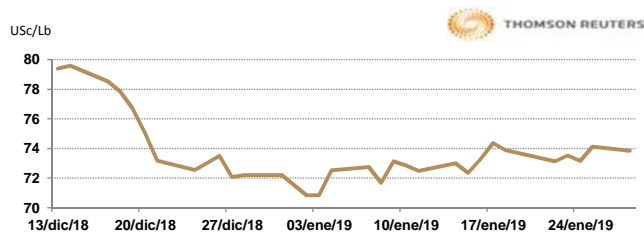
Llamada de apertura mixta. Los futuros de porcinos del CME se encuentran débiles por la caída de los precios de los físicos. El contrato de febrero 2019 de porcinos cayó la semana pasada 4.6% vs el estimado de la semana pasada. El mercado se encuentra técnicamente sobrevendido. La empresa FCStone señala que en 2017, nueve de cada 10 patas de porcino vendidos por los procesadores estadounidenses fueron a China, generando alrededor de 874 millones de dólares ese año, de acuerdo a datos de la industria y las aduanas, por lo que las barreras arancelarias impuestas están generando estragos en la economía alrededor del porcino de origen estadounidense.

**INTERCONTINENTAL EXCHANGE - NEW YORK**

**ALGODÓN**

CONTRATO	DÓLARES POR LIBRA	DÓLARES POR PACA	PESOS POR PACA	VAR. DIA ANT. CTS. DLS/LIBRA	% VAR. DIARIA	COSTO PRIMA DLS/PACA	
						CALL	PUT
MAR9	0.7383	369.15	6,987.27	-0.30	-0.40	6.40	5.75
MAY9	0.7534	376.70	7,130.18	-0.23	-0.30	15.70	12.85
JUL9	0.7665	383.25	7,254.16	-0.22	-0.29	18.85	19.50
OCT9	0.0000	0.00	0.00	0.00	0.00	21.30	19.75

9:46 AM

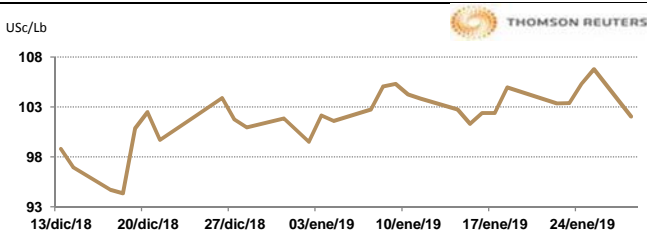


Llamada de apertura al alza. Los futuros de algodón del ICE cotizan a la baja esta mañana de lunes por la firmeza del dólar. De acuerdo a The Futures Group, la producción mundial y los suministros de algodón seguirán bajando debido al mal clima en la temporada de crecimiento para los principales países productores, incluidos India, Pakistán y Australia. Se espera que India y Pakistán importen más algodón este año para que puedan cubrir su baja producción nacional. Por otro lado, China no ha comprado algodón estadounidense este año y ha puesto su mirada en la India. Las conversaciones comerciales entre EE.UU. y China comenzarán el próximo miércoles y hay muchas esperanzas de que se produzcan acciones positivas. Las dos partes tienen hasta el 1 de marzo para lograr un acuerdo viable o China enfrentaría un arancel del 25% en todas sus exportaciones a EE.UU.

**CAFÉ**

CONTRATO	DÓLARES POR LIBRA	DÓLARES POR QUINTAL	PESOS POR QUINTAL	VAR. DIA ANT. CTS. DLS/LIBRA	% VAR. DIARIA	COSTO PRIMA DLS/QUINTAL	
						CALL	PUT
MAR9	1.0195	103.39	1,956.97	-4.85	-4.54	7.36	0.47
MAY9	1.0505	106.53	2,016.47	-4.85	-4.41	8.82	3.85
JUL9	1.0790	109.42	2,071.18	-4.75	-4.22	9.32	6.63
SEP9	1.1065	112.21	2,123.97	-4.75	-4.12	12.15	6.67

9:46 AM



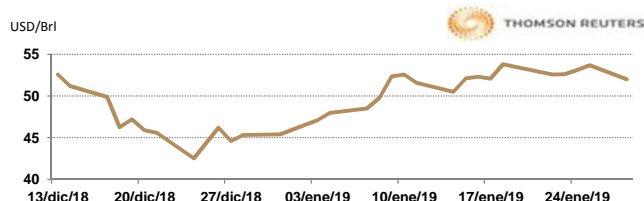
Llamada de apertura a la baja. Los futuros de café arábica del ICE se debilitan esta mañana debido a la fuerza del dólar. De acuerdo al último estimado presentado por Rabobank las exportaciones de café de Brasil, para el ciclo 2018/19 serán de 44 millones de sacos, en comparación a los 41 millones de su estimado previo. Durante el mes diciembre Brasil exportó 3.36 millones de sacos de café que es 27% más que el año anterior.

**NEW YORK MERCANTILE EXCHANGE**

**CRUDO LIGERO WTI**

CONTRATO	DÓLARES POR BARRIL	PESOS POR BARRIL	VAR. DIA ANT. CTS. DLS/BARRIL	% VAR.
MAR9	51.74	979.33	-1.95	-3.63
APR9	52.04	985.01	-1.94	-3.59
MAY9	52.37	991.26	-1.94	-3.57
JUN9	52.77	998.83	-1.89	-3.46

9:46 AM



\* No son precios de apertura corresponden al cierre de la jornada previa.

Tipo de cambio de referencia para conversión: \$18.928 pesos/dólar