

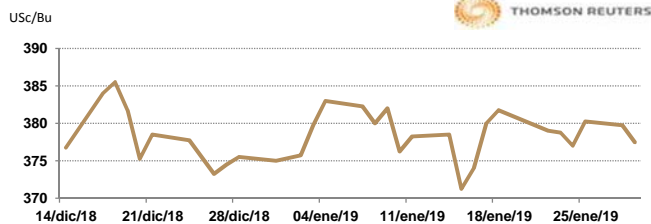


**APERTURA DEL MERCADO DE FUTUROS**  
**CHICAGO BOARD OF TRADE**

**MAÍZ**

CONTRATO	DÓLARES POR BUSHEL	DÓLARES POR TONELADA	PESOS POR TONELADA	VAR. DIA ANT. CTS. DLS/BUSHEL	% VAR. DIARIA	COSTO PRIMA DLS/TON	
						CALL	PUT
MAR9	3.7775	148.71	2,831.22	-2.00	-0.53	2.07	3.00
MAY9	3.8600	151.96	2,893.06	-2.25	-0.58	4.33	5.86
JUL9	3.9400	155.11	2,953.02	-2.25	-0.57	8.17	5.91
SEP9	3.9625	156.00	2,969.88	-2.25	-0.56	8.76	10.09

9:37 AM

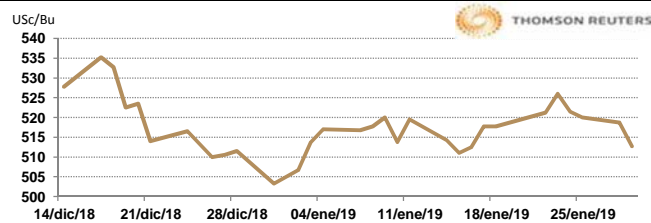


Llamada de apertura de mixta al alza 2 centavos y a la baja 2 centavos por bushel. Se espera un comercio entrecortado en medio de la falta de nuevas noticias fundamentales. El mercado se recuperó de la debilidad de la noche a la mañana después del CBOT de referencia de marzo CH9 encontró soporte técnico en su promedio móvil de 50 días durante la noche. Pero los tomadores de ganancias intervinieron luego de que el contrato de marzo superara brevemente la media móvil de 40 días.

**TRIGO**

CONTRATO	DÓLARES POR BUSHEL	DÓLARES POR TONELADA	PESOS POR TONELADA	VAR. DIA ANT. CTS. DLS/BUSHEL	% VAR. DIARIA	COSTO PRIMA DLS/TON	
						CALL	PUT
MAR9	5.1275	188.40	3,586.84	-6.00	-1.16	4.13	3.12
MAY9	5.1925	190.79	3,632.31	-6.25	-1.19	7.67	6.80
JUL9	5.2500	192.90	3,672.53	-6.25	-1.18	10.52	10.06
SEP9	5.3400	196.21	3,735.49	-6.00	-1.11	13.87	10.24

9:37 AM

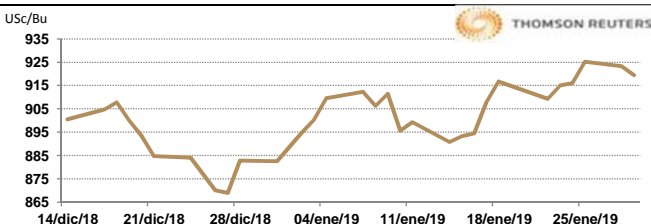


Llamada de apertura a la baja de 1 a 3 centavos de dólar por bushel. El mercado espera nuevos acuerdos de exportación antes de que los precios del futuro del trigo suban, las señales de que el trigo de los Estados Unidos tiene un precio competitivo en comparación con las ofertas de otros países, limita estas alzas. La oferta más baja de trigo se presentó en el estado egipcio, fue de \$243 la tonelada por 60,000 toneladas de trigo rojo suave de los EE.UU. FOB.

**SOYA**

CONTRATO	DÓLARES POR BUSHEL	DÓLARES POR TONELADA	PESOS POR TONELADA	VAR. DIA ANT. CTS. DLS/BUSHEL	% VAR. DIARIA	COSTO PRIMA DLS/TON	
						CALL	PUT
MAR9	9.1925	337.77	6,430.43	-4.00	-0.43	5.42	5.56
MAY9	9.3300	342.82	6,526.62	-4.00	-0.43	9.55	11.30
JUL9	9.4575	347.50	6,615.81	-4.00	-0.42	15.02	12.77
AUG9	9.5025	349.16	6,647.29	-4.25	-0.45	15.11	17.13

9:37 AM

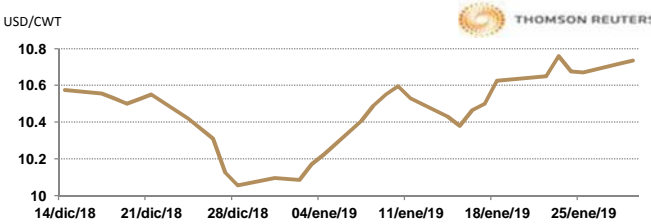


Llamada de apertura a la baja de 5 a 7 centavos por bushel. Se espera una venta de seguimiento después de que la soya anotara el máximo del viernes durante la sesión de negociación del lunes. Los comerciantes observan una reunión comercial clave entre China y los Estados Unidos en medio de preocupaciones luego de que el Departamento de Justicia acusara a Huawei Technologies Co Ltd HWT.UL y su director financiero por conspiración para violar las sanciones de Estados Unidos a Irán.

**ARROZ**

CONTRATO	DÓLARES POR CWT	DÓLARES POR TONELADA	PESOS POR TONELADA	VAR. DIA ANT. CTS. DLS/CWT	% VAR. DIARIA	COSTO PRIMA DLS/TON	
						CALL	PUT
MAR9	10.7350	236.67	4,505.68	1.50	0.14	4.57	6.34
MAY9	10.9200	240.74	4,583.33	1.50	0.14	8.71	10.80
JUL9	11.0400	243.39	4,633.69	0.50	0.05	10.31	9.54
SEP9	10.9300	240.97	4,587.52	-4.50	-0.41	0.00	0.00

9:33 AM

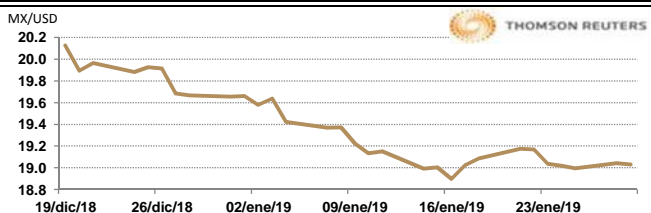


Llamada de apertura al alza. Los futuros de arroz de Chicago suben por las expectativas de que la demanda del grano estadounidense se mantiene fuerte y a la fuerza de los precios del crudo. Los participantes se mantienen a la expectativa de las negociaciones entre China y EUA, así como los reportes de ventas de exportación y posicionamiento de fondos mas adelante en la semana. El día de hoy inicia la siguiente ronda de negociaciones, con la llegada del vicepresidente de China a Washington, siendo los derechos de propiedad intelectual uno de los puntos clave a discutir y uno en el que se espera relativamente poco avance.

**TIPOS DE CAMBIO EMITIDOS POR EL BANCO DE MÉXICO**

CONCEPTO	VARIACIÓN	COTIZACIÓN		% VAR. DIARIA
PESO/DÓLAR FIX	↑	19.0381		0.58
DÓLAR/EURO	↓	1.1416	1.1420	-0.15
PESO/EURO	↓	21.7339	21.7415	-0.15

9:37 AM



\* No son precios de apertura corresponden al cierre de la jornada previa.

Tipo de cambio de referencia para conversión: \$19.0381 pesos/dólar



## ASERCA

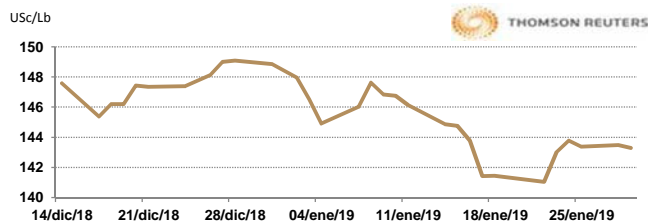
### COORDINACION GENERAL DE ADMINISTRACION DE RIESGOS DE PRECIOS ANTES DIRECCION GENERAL DE OPERACIONES FINANCIERAS

#### CHICAGO MERCANTILE EXCHANGE

##### BOVINO EN ENGORDA

CONTRATO	DÓLARES POR LIBRA	DÓLARES POR TONELADA	PESOS POR TONELADA	VAR. DIA ANT. CTS. DLS/LIBRA	% VAR. DIARIA	COSTO PRIMA DLS/TON	
						CALL	PUT
JAN9	1.4330	3,159.22	60,145.56	-0.18	-0.12	4.41	15.98
MAR9	1.4495	3,195.60	60,838.09	0.60	0.42	65.59	57.87
APR9	1.4615	3,222.05	61,341.75	0.55	0.38	70.00	78.82
MAY9	1.4638	3,227.01	61,436.19	0.45	0.31	87.63	89.29

9:27 AM

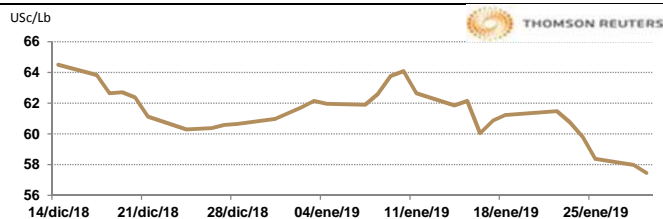


Llamada de apertura al alza. Los futuros de ganado bovino en pie del CME suben por que los inversionistas se encuentran ajustando posiciones después de las fuertes pérdidas de la semana pasada. De acuerdo al USDA, los envíos a sacrificio del día lunes se estimaron en 118,000 cabezas lo que representa 1,000 menos que la semana pasada. En total, durante la semana previa se sacrificaron 610,000 cabezas, siendo 10,000 cabezas menos que la semana anterior pero 16,000 más con respecto al 2018.

##### CERDO EN CANAL

CONTRATO	DÓLARES POR LIBRA	DÓLARES POR TONELADA	PESOS POR TONELADA	VAR. DIA ANT. CTS. DLS/LIBRA	% VAR. DIARIA	COSTO PRIMA DLS/TON	
						CALL	PUT
FEB9	0.5748	1,267.11	24,123.28	-0.50	-0.86	23.70	24.25
APR9	0.6268	1,381.75	26,305.81	0.35	0.56	78.82	71.65
MAY9	0.6885	1,517.88	28,897.57	0.43	0.62	95.90	86.53
JUN9	0.7705	1,698.66	32,339.25	0.33	0.42	98.11	126.21

9:26 AM



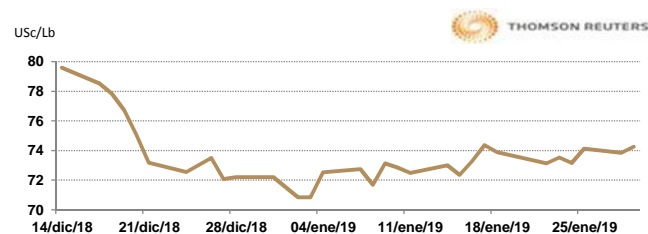
Llamada de apertura mixta mayormente al alza. Los futuros de porcinos del CME suben debido a que la tendencia de los precios de los físicos se estima positiva. Los empacadores de carne porcina informaron al USDA que tenían 2.2 millones de porcinos programados para sacrificio esta semana lo que representa un aumento del 1% con respecto a la semana anterior. FCStone estima que esta semana 2.49 millones de porcinos serán enviados a sacrificios casi sin cambios respecto a la semana pasada y un aumento del 2% en comparación a lo proyectado hace un año.

#### INTERCONTINENTAL EXCHANGE - NEW YORK

##### ALGODÓN

CONTRATO	DÓLARES POR LIBRA	DÓLARES POR PACA	PESOS POR PACA	VAR. DIA ANT. CTS. DLS/LIBRA	% VAR. DIARIA	COSTO PRIMA DLS/PACA	
						CALL	PUT
MAR9	0.7419	370.95	7,062.18	0.34	0.46	5.75	6.50
MAY9	0.7565	378.25	7,201.16	0.33	0.44	12.75	16.15
JUL9	0.7699	384.95	7,328.72	0.35	0.46	18.25	20.05
OCT9	N.C.	N.C.	N.C.	N.C.	N.C.	20.00	20.25

9:37 AM

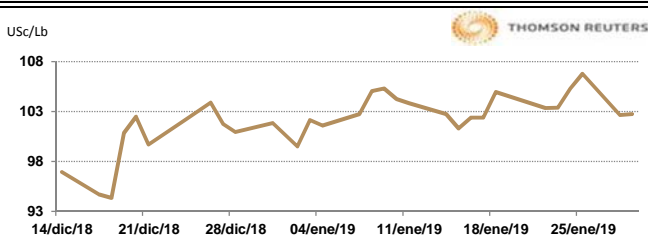


Los futuros de algodón del ICE se fortalecen esta mañana de martes por la fuerza del crudo. El informe de clasificación de algodón del USDA mostró 486,929 pacas de algodón Americano (Upland), eso llevó el total de la temporada a 15.417 millones de pacas, con el algodón Pima incluido dan un total de 16.044 millones de pacas. Con las oficinas de la FSA abiertas, el USDA lanzó su precio mundial ajustado actualizado a 64.90 Usc/lb.

##### CAFÉ

CONTRATO	DÓLARES POR LIBRA	DÓLARES POR QUINTAL	PESOS POR QUINTAL	VAR. DIA ANT. CTS. DLS/LIBRA	% VAR. DIARIA	COSTO PRIMA DLS/QUINTAL	
						CALL	PUT
MAR9	1.0265	104.10	1,981.87	0.00	0.00	1.52	3.90
MAY9	1.0585	107.35	2,043.65	0.05	0.05	6.12	5.30
JUL9	1.0865	110.18	2,097.71	0.10	0.09	6.86	8.33
SEP9	1.1165	113.23	2,155.63	0.30	0.27	9.43	8.06

9:37 AM



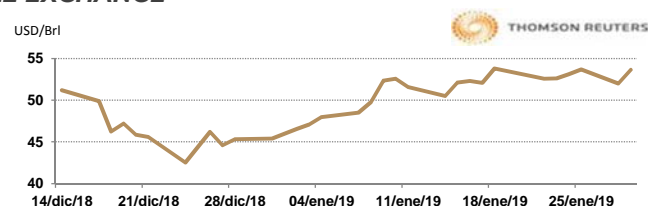
Llamada de apertura a la baja. Los futuros de café arábica del ICE se debilitan esta mañana debido a la fuerza del dólar. De acuerdo a la Oficina General de Estadísticas en un informe presentado este martes, dijeron que las exportaciones de café de Vietnam cayeron un 19.1% en lo que va del mes de enero. Los ingresos de exportación de café para Vietnam, disminuyeron 27.2% a \$305 millones en el mes.

#### NEW YORK MERCANTILE EXCHANGE

##### CRUDO LIGERO WTI

CONTRATO	DÓLARES POR BARRIL	PESOS POR BARRIL	VAR. DIA ANT. CTS. DLS/BARRIL	% VAR.
MAR9	53.61	1,020.63	1.62	3.12
APR9	53.88	1,025.77	1.59	3.04
MAY9	54.21	1,032.06	1.57	2.98
JUN9	54.54	1,038.34	1.53	2.89

9:37 AM



\* No son precios de apertura corresponden al cierre de la jornada previa.

Tipo de cambio de referencia para conversión: \$19.0381 pesos/dólar