

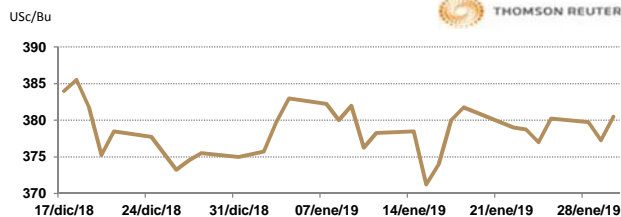


APERTURA DEL MERCADO DE FUTUROS
CHICAGO BOARD OF TRADE

MAÍZ

CONTRATO	DÓLARES POR BUSHEL	DÓLARES POR TONELADA	PESOS POR TONELADA	VAR. DIA ANT. CTS. DLS/BUSHEL	% VAR. DIARIA	COSTO PRIMA DLS/TON	
						CALL	PUT
MAR9	3.8000	149.60	2,841.97	2.75	0.73	2.31	2.31
MAY9	3.8850	152.95	2,905.54	2.50	0.65	4.82	5.17
JUL9	3.9650	156.10	2,965.37	2.75	0.70	6.59	7.92
SEP9	3.9850	156.88	2,980.33	2.25	0.57	9.30	9.45

10:04 AM

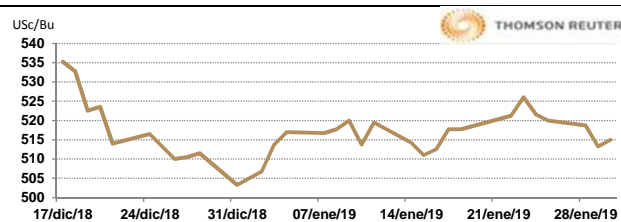


Llamada de apertura al alza de 1 a 3 centavos de dólar por bushel. Las ganancias de trigo y soya apoyan los precios del maíz. El contrato de futuros de maíz de marzo de CBOT de referencia rompió los promedios móviles de 10 días, 20 días, 30 días y 50 días durante las operaciones nocturnas, pero alcanzaron la resistencia técnica en el promedio móvil de 40 días. Los futuros de marzo tampoco lograron mantener el soporte por encima del movimiento de 40 días.

TRIGO

CONTRATO	DÓLARES POR BUSHEL	DÓLARES POR TONELADA	PESOS POR TONELADA	VAR. DIA ANT. CTS. DLS/BUSHEL	% VAR. DIARIA	COSTO PRIMA DLS/TON	
						CALL	PUT
MAR9	5.1400	188.86	3,587.86	0.75	0.15	4.50	2.76
MAY9	5.1975	190.98	3,628.00	0.25	0.05	7.58	7.76
JUL9	5.2525	193.00	3,666.39	0.25	0.05	9.74	11.07
SEP9	5.3425	196.30	3,729.21	0.25	0.05	12.54	11.11

10:04 AM

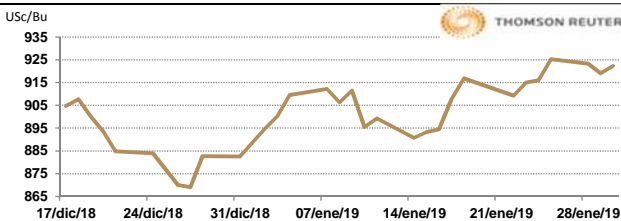


Llamada de apertura al alza de 2 a 5 centavos de dólar por bushel. Se espera un volumen de compras de oportunidad por los precios bajos de las recientes sesiones, el contrato de trigo de invierno rojo suave de referencia bajó 2.4 por ciento. Las preocupaciones sobre el invierno, en medio de un brote de resfriado brutal en el medio oeste de EE. UU., también lo apoyan. Las ganancias se mantienen limitadas a medida que se mantiene débil la demanda de trigo de exportación de los Estados Unidos. Egipto compró trigo francés y rumano en su última licitación.

SOYA

CONTRATO	DÓLARES POR BUSHEL	DÓLARES POR TONELADA	PESOS POR TONELADA	VAR. DIA ANT. CTS. DLS/BUSHEL	% VAR. DIARIA	COSTO PRIMA DLS/TON	
						CALL	PUT
MAR9	9.2175	338.69	6,434.07	2.75	0.30	5.88	5.24
MAY9	9.3575	343.83	6,531.79	3.00	0.32	9.19	11.11
JUL9	9.4825	348.42	6,619.04	3.00	0.32	14.93	12.86
AUG9	9.5350	350.35	6,655.69	3.25	0.34	14.70	17.73

10:04 AM

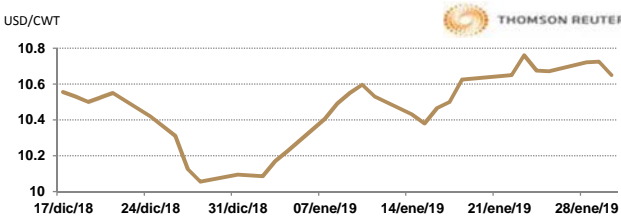


Llamada de apertura al alza de 1 a 3 centavos de dólar por bushel. El mercado de la soya se mantiene estable después de dos días de descensos. Comienzan las negociaciones comerciales entre China y Estados Unidos. Pero las ganancias se mantienen bajo control, ya que no se espera ningún acuerdo en las próximas semanas. La oferta masiva también sigue pesando en el mercado. Los futuros de soya de CBOT de marzo SH9 superaron el promedio móvil de 200 días durante la noche.

ARROZ

CONTRATO	DÓLARES POR CWT	DÓLARES POR TONELADA	PESOS POR TONELADA	VAR. DIA ANT. CTS. DLS/CWT	% VAR. DIARIA	COSTO PRIMA DLS/TON	
						CALL	PUT
MAR9	10.6500	234.79	4,460.40	-7.50	-0.70	6.61	4.41
MAY9	10.8300	238.76	4,535.79	-7.50	-0.69	10.58	8.27
JUL9	11.0050	242.62	4,609.08	-3.50	-0.32	10.31	9.42
SEP9	10.8800	239.86	4,556.73	0.00	0.00	0.00	0.00

10:00 AM

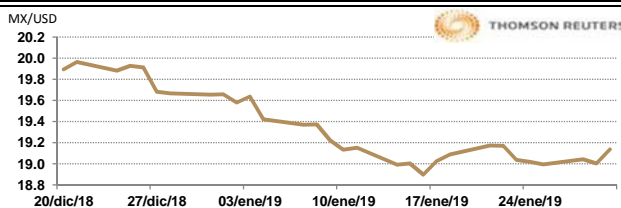


Llamada de apertura a la baja. Los futuros de arroz de Chicago se encuentran presionados por la fuerza del dólar. Sin embargo, las caídas son limitadas por la fuerza de la demanda por el grano estadounidense y a que los precios del petróleo se encuentran al alza esta mañana. El día de hoy, se tendrá el resultado de la decisión del Comité Federal de Mercado Abierto de la FED. El mercado no espera incremento alguno, pero si espera alguna señal de Powell sobre cuantos incrementos se podrían dar este año. Hoy empiezan las negociaciones entre China y los Estados Unidos con un nivel muy alto de tensión por los cargos fijados a la empresa Huawei.

TIPOS DE CAMBIO EMITIDOS POR EL BANCO DE MÉXICO

CONCEPTO	VARIACIÓN	COTIZACIÓN	% VAR. DIARIA	
PESO/DÓLAR FIX	↓	18.9972	-0.21	
DÓLAR/EURO	↓	1.1418	1.1422	-0.10
PESO/EURO	↓	21.6910	21.6986	-0.10

10:04 AM



* No son precios de apertura corresponden al cierre de la jornada previa.

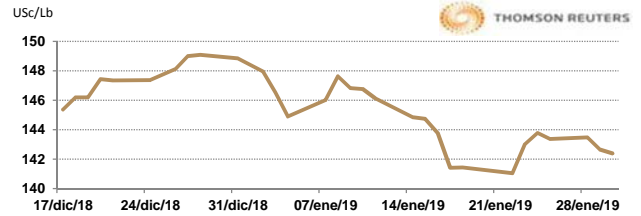
Tipo de cambio de referencia para conversión: \$18.9972 pesos/dólar

CHICAGO MERCANTILE EXCHANGE

BOVINO EN ENGORDA

CONTRATO	DÓLARES POR LIBRA	DÓLARES POR TONELADA	PESOS POR TONELADA	VAR. DIA ANT. CTS. DLS/LIBRA	% VAR. DIARIA	COSTO PRIMA DLS/TON	
						CALL	PUT
JAN9	1.4240	3,139.38	59,639.41	-0.25	-0.18	17.09	2.76
MAR9	1.4428	3,180.72	60,424.69	0.03	0.02	63.38	57.87
APR9	1.4560	3,209.93	60,979.62	-0.10	-0.07	70.00	76.61
MAY9	1.4610	3,220.95	61,189.03	-0.05	-0.03	89.29	85.98

9:51 AM

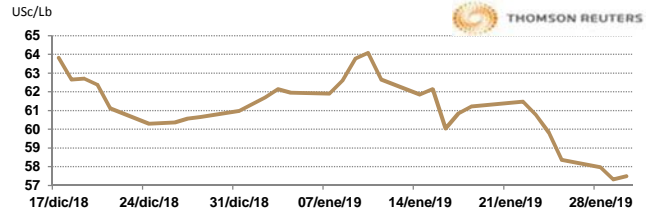


Llamada de apertura mixta mayormente al alza. Los futuros de ganado bovino del CME suben por los avances de los principales cortes de carne de res empacada, donde el día de ayer los precios de los cortes tipo "Select" avanzaron 96 centavos para registrarse en 212.57 Usc/ctw, mientras que, los cortes tipo "Choice" subieron en 73 centavos y finalizaron la jornada en 218.13 Usc/ctw. El mercado recibe soporte ante el frío extremo en la mayor parte de la zona ganadera de EE.UU., lo que está creando un problema de producción y transporte. Esto ayuda a respaldar el comercio de futuros a corto plazo. El USDA reportó que el sacrificio acumulado de esta semana con corte al día de ayer se estimó en 237,000 cabezas, siendo 2,000 cabezas más con respecto a la proyección de la semana pasada y arriba en 3,000 cabezas vs lo reportado en la misma semana pero del año pasado.

CERDO EN CANAL

CONTRATO	DÓLARES POR LIBRA	DÓLARES POR TONELADA	PESOS POR TONELADA	VAR. DIA ANT. CTS. DLS/LIBRA	% VAR. DIARIA	COSTO PRIMA DLS/TON	
						CALL	PUT
FEB9	0.5753	1,268.21	24,092.39	0.20	0.35	15.43	30.31
APR9	0.6275	1,383.40	26,280.71	0.20	0.32	79.92	68.34
MAY9	0.6883	1,517.33	28,825.02	0.30	0.44	96.45	84.88
JUN9	0.7663	1,689.29	32,091.78	0.33	0.43	113.54	106.92

9:53 AM



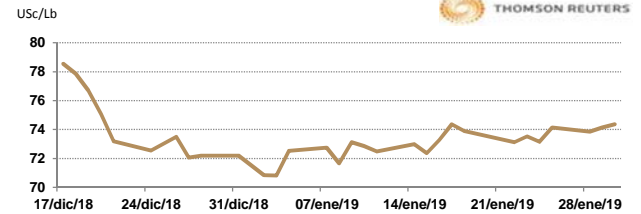
Llamada de apertura al alza. Los futuros de porcinos del CME suben en sintonía con los incrementos en los precios de los físicos y de los precios de los porcinos al mayoreo. Además, el mercado encuentra soporte con los funcionarios chinos en Washington para discutir las relaciones comerciales, donde se informó que el Consejo Nacional de Productores de Cerdo instó a los Estados Unidos y China a resolver rápidamente sus diferencias comerciales y pidió a la nación asiática que realice una compra mínima de 3.5 mil millones de dólares de los Estados Unidos de porcinos en los próximos cinco años. Por lo que de acuerdo a la estimación de Dermot Hayes, economista de la Universidad del Estado de Iowa, si China compra al menos 350,000 toneladas de porcino estadounidense cada año durante cinco años, el acuerdo total se cumplirá.

INTERCONTINENTAL EXCHANGE - NEW YORK

ALGODÓN

CONTRATO	DÓLARES POR LIBRA	DÓLARES POR PACA	PESOS POR PACA	VAR. DIA ANT. CTS. DLS/LIBRA	% VAR. DIARIA	COSTO PRIMA DLS/PACA	
						CALL	PUT
MAR9	0.7426	371.30	7,053.66	0.11	0.15	5.80	5.05
MAY9	0.7568	378.40	7,188.54	0.20	0.26	12.45	15.05
JUL9	0.7696	384.80	7,310.12	0.19	0.25	18.45	19.60
OCT9	0.0000	0.00	0.00	0.00	0.00	19.60	20.50

10:04 AM

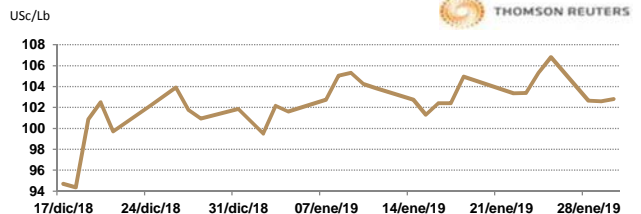


Llamada de apertura al alza. Los futuros de algodón del ICE se fortalecen esta mañana de miércoles por la debilidad del dólar. La disputa comercial entre los Estados Unidos y China en gran parte llevó a la disminución de algodón en 2018, los mercados, incluido el del algodón, ahora esperan una segunda ronda de las negociaciones que tratan de poner fin a la guerra comercial que mantienen ambos países. El viceprimer ministro chino, Liu He, se reunirá con funcionarios de los EE.UU. este miércoles y jueves. De acuerdo a especialistas de Price Futures Group en Chicago, la gente es cautelosa acerca de las conversaciones comerciales y todos están esperando lo mejor.

CAFÉ

CONTRATO	DÓLARES POR LIBRA	DÓLARES POR QUINTAL	PESOS POR QUINTAL	VAR. DIA ANT. CTS. DLS/LIBRA	% VAR. DIARIA	COSTO PRIMA DLS/QUINTAL	
						CALL	PUT
MAR9	1.0280	104.25	1,980.50	0.20	0.19	1.29	3.72
MAY9	1.0595	107.45	2,041.18	0.20	0.19	5.94	5.18
JUL9	1.0870	110.24	2,094.16	0.15	0.14	6.72	8.19
SEP9	1.1145	113.02	2,147.14	0.15	0.13	9.36	8.04

10:04 AM



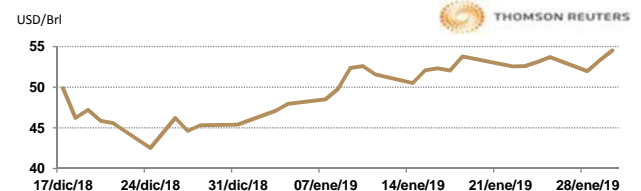
Llamada de apertura al alza. Los futuros de café arabica del ICE se fortalecen esta mañana debido a la fuerza del real. Las ventas de café de Honduras, el principal exportador del grano en América Central, caerían hasta un 11% en relación a lo pronosticado para la cosecha 2018-2019, debido al abandono de fincas y al contrabando hacia naciones vecinas por los bajos precios en el mercado mundial. Honduras pronosticó para la cosecha 2018-2019 una exportación de 8.1 millones de sacos de 60 kilos, debido a nuevas áreas de cultivo y una mejoría en la productividad, pero caería a entre 7.2 millones y 7.6 millones de sacos, de acuerdo al Instituto Hondureño del Café (IHCAFE).

NEW YORK MERCANTILE EXCHANGE

CRUDO LIGERO WTI

CONTRATO	DÓLARES POR BARRIL	PESOS POR BARRIL	VAR. DIA ANT. CTS. DLS/BARRIL	% VAR.
MAR9	54.61	1,037.44	1.30	2.44
APR9	54.86	1,042.19	1.26	2.35
MAY9	55.13	1,047.32	1.20	2.23
JUN9	55.42	1,052.82	1.15	2.12

10:04 AM



* No son precios de apertura corresponden al cierre de la jornada previa.

Tipo de cambio de referencia para conversión: \$18.9972 pesos/dólar