

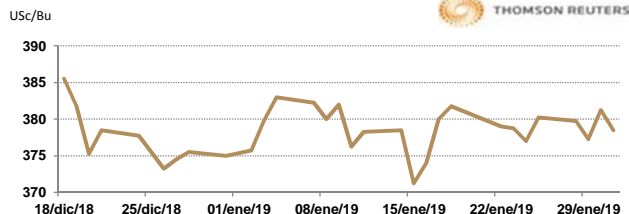
APERTURA DEL MERCADO DE FUTUROS  
CHICAGO BOARD OF TRADE

MAÍZ

CONTRATO	DÓLARES POR BUSHEL	DÓLARES POR TONELADA	PESOS POR TONELADA	VAR. DIA ANT. CTS. DLS/BUSHEL	% VAR. DIARIA	COSTO PRIMA DLS/TON	
						CALL	PUT
MAR9	3.7875	149.11	2,857.24	-2.50	-0.66	2.12	2.56
MAY9	3.8700	152.36	2,919.47	-2.75	-0.71	4.53	5.46
JUL9	3.9475	155.41	2,977.94	-2.75	-0.69	8.37	5.46
SEP9	3.9750	156.49	2,998.69	-2.00	-0.50	9.25	9.65

9:34 AM

Llamada de apertura de estable a la baja 2 centavos de dólar por bushel. Se espera un leve retroceso en los precios por la toma de ganancias luego de subir 1.1 por ciento este miércoles, que fue la mayor ganancia diaria de maíz desde el 17 de enero pasado. El USDA dijo que las ventas de exportación de maíz para la semana finalizada el 20 de diciembre totalizaron 1.753 millones de toneladas. Las previsiones de los analistas para las ventas de exportación de maíz esa semana oscilaron entre 1.050 millones y 1.600 millones de toneladas.

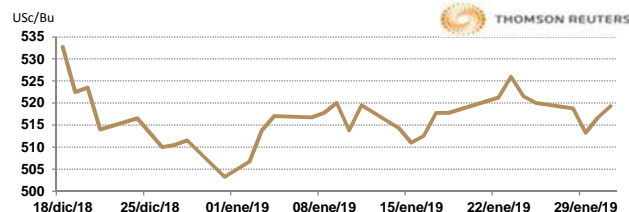


TRIGO

CONTRATO	DÓLARES POR BUSHEL	DÓLARES POR TONELADA	PESOS POR TONELADA	VAR. DIA ANT. CTS. DLS/BUSHEL	% VAR. DIARIA	COSTO PRIMA DLS/TON	
						CALL	PUT
MAR9	5.1900	190.70	3,654.25	2.25	0.44	3.35	3.90
MAY9	5.2450	192.72	3,692.97	2.00	0.38	8.04	7.12
JUL9	5.3000	194.74	3,731.70	2.00	0.38	10.10	10.38
SEP9	5.3875	197.96	3,793.31	2.00	0.37	11.53	12.72

9:34 AM

Llamada de apertura al alza de 1 a 3 centavos de dólar por bushel. Los futuros de trigo se mantienen firmes en este inicio de jornada debido a las compras de oportunidad. Las ganancias se mantienen limitadas, en tanto la demanda de exportaciones de suministros de Estados Unidos no se ha materializado en las últimas semanas. El USDA dijo que las ventas de exportación de trigo para la semana finalizada el 20 de diciembre, totalizaron 602,400 t.m. Las estimaciones de los analistas para las ventas de exportación de esa semana oscilaron entre 200,000 y 600,000 toneladas.

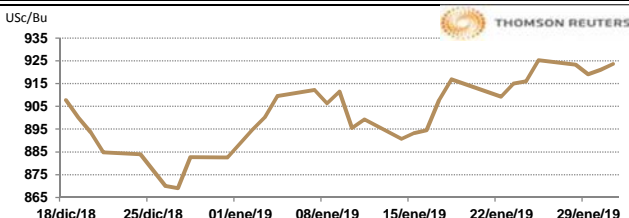


SOYA

CONTRATO	DÓLARES POR BUSHEL	DÓLARES POR TONELADA	PESOS POR TONELADA	VAR. DIA ANT. CTS. DLS/BUSHEL	% VAR. DIARIA	COSTO PRIMA DLS/TON	
						CALL	PUT
MAR9	9.2350	339.33	6,502.31	2.50	0.27	6.52	4.82
MAY9	9.3725	344.38	6,599.12	2.25	0.24	10.29	10.43
JUL9	9.5000	349.07	6,688.89	2.50	0.26	11.85	15.66
AUG9	9.5525	350.99	6,725.86	3.00	0.32	14.56	17.36

9:34 AM

Llamada de apertura al alza de 2 a 4 centavos de dólar por bushel. Los futuros de grano soya reciben apoyo de las negociaciones comerciales entre China y Estados Unidos, así como las condiciones secas en áreas clave de cultivo en Brasil. Los futuros de soya marzo subieron por encima de su media de 200 días durante el comercio durante la noche. Los comerciantes miran para ver si el contrato de marzo puede superar el de esta semana. USDA dijo que las ventas de exportación de soya para la semana terminada el 20 de diciembre, sumaron 2.405 millones de toneladas. Las previsiones de los analistas para las ventas de exportación de soya esa semana oscilaron entre 1.800 millones y 2.800 millones de toneladas. El presidente de los Estados Unidos, Donald Trump, expresó optimismo el jueves acerca de las conversaciones comerciales de alto nivel con funcionarios chinos en Washington, pero dijeron que no se lograría un acuerdo final hasta que se reúna con el presidente chino Xi Jinping en un futuro cercano.

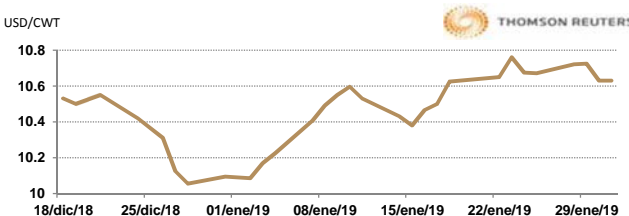


ARROZ

CONTRATO	DÓLARES POR CWT	DÓLARES POR TONELADA	PESOS POR TONELADA	VAR. DIA ANT. CTS. DLS/CWT	% VAR. DIARIA	COSTO PRIMA DLS/TON	
						CALL	PUT
MAR9	10.6300	234.35	4,490.72	0.00	0.00	4.96	3.97
MAY9	10.8850	239.97	4,598.44	3.00	0.28	9.92	7.94
JUL9	10.9750	241.96	4,636.46	0.00	0.00	9.54	10.09
SEP9	10.8150	238.43	4,568.87	0.00	0.00	0.00	0.00

9:32 AM

Llamada de apertura al alza. Los futuros de arroz de Chicago suben por la fuerza de los precios del crudo. Por otro lado, el mercado se encuentra presionado por los incrementos del índice del dólar. El volumen de comercialización se ha reducido en los últimos días, limitando las ganancias. La demanda por el grano estadounidense sigue percibiéndose como fuerte. Hoy Trump se reunirá con el Viceprimer ministro de China, Liu He, lo que marca el final de 2 días de negociaciones. No hay un sentimiento optimista que China se vaya a doblegar ante las demandas de Estados Unidos, menos después de los cargos que el departamento de justicia fincara a la CFO de Huawei.

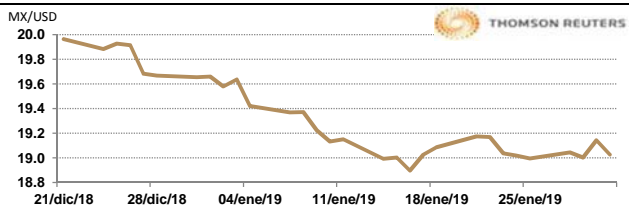


TIPOS DE CAMBIO EMITIDOS POR EL BANCO DE MÉXICO

CONCEPTO	VARIACIÓN	COTIZACIÓN	% VAR. DIARIA
PESO/DÓLAR FIX	↑	19.1623	0.87
DÓLAR/EURO	↑	1.1485	1.1490
PESO/EURO	↑	22.0079	22.0175

9:34 AM

\* No son precios de apertura corresponden al cierre de la jornada previa.



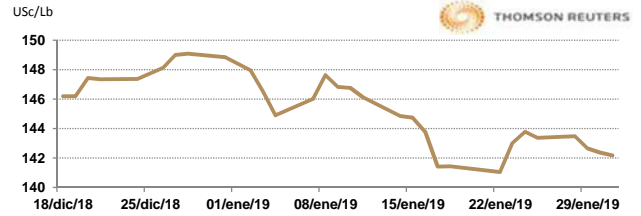
Tipo de cambio de referencia para conversión: \$19.1623 pesos/dólar



CHICAGO MERCANTILE EXCHANGE

BOVINO EN ENGORDA

CONTRATO	DÓLARES POR LIBRA	DÓLARES POR TONELADA	PESOS POR TONELADA	VAR. DIA ANT. CTS. DLS/LIBRA	% VAR. DIARIA	COSTO PRIMA DLS/TON	
						CALL	PUT
JAN9	1.4218	3,134.42	60,062.67	-0.20	-0.14	10.47	2.20
MAR9	1.4420	3,179.06	60,918.14	-0.10	-0.07	62.28	55.67
APR9	1.4585	3,215.44	61,615.19	0.03	0.02	71.10	74.96
MAY9	1.4623	3,223.71	61,773.61	-0.13	-0.09	91.49	83.78

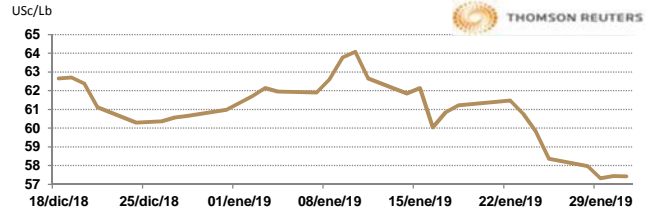


9:23 AM

Llamada de apertura mixta. Los futuros de ganado bovino en pie del CME se encuentran presionados debido a las limitantes impuestas por el extremo frío en el cinturón oeste de los Estados Unidos, que ha detenido el normal funcionamiento de las plantas procesadoras. Sin embargo, las preocupaciones que rodean las bajas temperaturas que alcanzan los bajos históricos a lo largo del territorio centro oeste americano, proporcionaron un soporte al mercado, en donde los productores de ganado se tendrán que esforzar más para mantener el peso de los animales. El día de ayer, los precios de los cortes tipo "Select" avanzaron 43 centavos para registrarse en 213.00 Usc/ctw, mientras que, los cortes tipo "Choice" bajaron en 8 centavos y finalizaron la jornada en 218.05 Usc/ctw.

CERDO EN CANAL

CONTRATO	DÓLARES POR LIBRA	DÓLARES POR TONELADA	PESOS POR TONELADA	VAR. DIA ANT. CTS. DLS/LIBRA	% VAR. DIARIA	COSTO PRIMA DLS/TON	
						CALL	PUT
FEB9	0.5740	1,265.45	24,248.97	-0.05	-0.09	14.88	26.46
APR9	0.6213	1,369.62	26,245.07	-0.10	-0.16	74.96	70.00
MAY9	0.6858	1,511.82	28,969.91	0.20	0.29	93.70	85.43
JUN9	0.7640	1,684.33	32,275.63	0.28	0.36	110.23	107.48



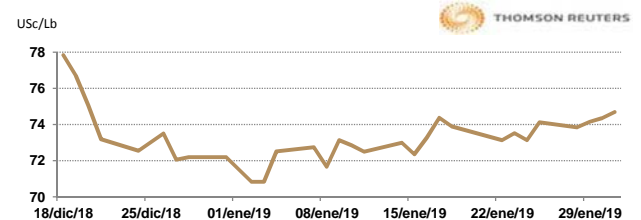
9:23 AM

Llamada de apertura mixta. Los futuros de porcinos del CME cotizan en ambos lados del tablero. La debilidad de los precios de los físicos y de los porcinos al mayoreo añade presión a los precios. Los operadores se encuentran a la espera que la progresiva propagación de la fiebre porcina africana en China, siendo este el importador de carne porcina más grande del mundo, ayude a impulsar las ventas, pero estas aún no se han materializado. A pesar de que existe aun esperanza de que los Estados Unidos y China logren alcanzar a un acuerdo comercial, muchos operadores se encuentran a la expectativa de apostarle a un aumento en las ventas por exportación, sin embargo esto aún no se ha concretado.

INTERCONTINENTAL EXCHANGE - NEW YORK

ALGODÓN

CONTRATO	DÓLARES POR LIBRA	DÓLARES POR PACA	PESOS POR PACA	VAR. DIA ANT. CTS. DLS/LIBRA	% VAR. DIARIA	COSTO PRIMA DLS/PACA	
						CALL	PUT
MAR9	0.7474	373.70	7,160.95	0.38	0.51	3.85	7.05
MAY9	0.7606	380.30	7,287.42	0.32	0.42	13.05	14.35
JUL9	0.7733	386.65	7,409.10	0.31	0.40	18.70	18.60
OCT9	0.0000	0.00	0.00	0.00	0.00	20.20	19.85

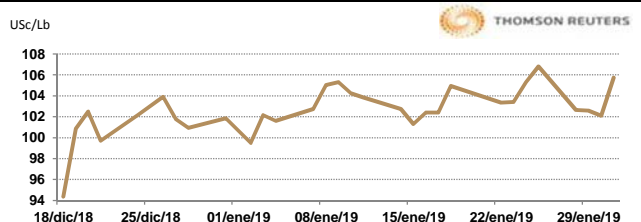


9:34 AM

Llamada de apertura al alza. Los futuros de algodón del ICE se fortalecen esta mañana de jueves por la baja del dólar. El USDA presentó el día de hoy el informe semanal de ventas de exportación de algodón, las ventas netas de algodón americano Upland fueron de 373,100 pacas para el ciclo 2018/2019, aumentaron notablemente con respecto a la semana anterior y al promedio de 4 semanas. Se notificaron aumentos en Vietnam (149,200 pacas), Bangladesh (59,900 pacas), Turquía (35,500 pacas), Corea del Sur (28,900 pacas) y China (25,000 pacas).

CAFÉ

CONTRATO	DÓLARES POR LIBRA	DÓLARES POR QUINTAL	PESOS POR QUINTAL	VAR. DIA ANT. CTS. DLS/LIBRA	% VAR. DIARIA	COSTO PRIMA DLS/QUINTAL	
						CALL	PUT
MAR9	1.0575	107.24	2,055.04	3.65	3.57	0.89	3.83
MAY9	1.0885	110.39	2,115.28	3.55	3.37	3.67	8.44
JUL9	1.1160	113.18	2,168.72	3.50	3.24	6.40	8.33
SEP9	1.1435	115.97	2,222.16	3.50	3.16	6.97	11.18



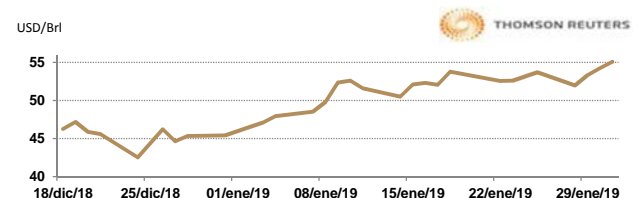
9:34 AM

Llamada de apertura al alza. Los futuros de café arábica del ICE se fortalecen esta mañana debido a la fuerza del real brasileño. Se espera que los envíos de café de Vietnam caigan bruscamente la próxima semana debido al feriado del Año Nuevo Lunar, mientras que el comercio en Indonesia está siendo frenado por las existencias bajas y no se recupera hasta marzo. El café arábica para marzo subió 2.15 centavos, o 2.1%, a \$1.0420 por libra. El café robusta para marzo también subió \$15, o 1%, a \$1,542 por tonelada.

NEW YORK MERCANTILE EXCHANGE

CRUDO LIGERO WTI

CONTRATO	DÓLARES POR BARRIL	PESOS POR BARRIL	VAR. DIA ANT. CTS. DLS/BARRIL	% VAR.
MAR9	55.07	1,055.27	0.84	1.55
APR9	55.32	1,060.06	0.85	1.56
MAY9	55.57	1,064.85	0.85	1.55
JUN9	55.85	1,070.21	0.85	1.55



9:34 AM

\* No son precios de apertura corresponden al cierre de la jornada previa.

Tipo de cambio de referencia para conversión: \$19.1623 pesos/dólar