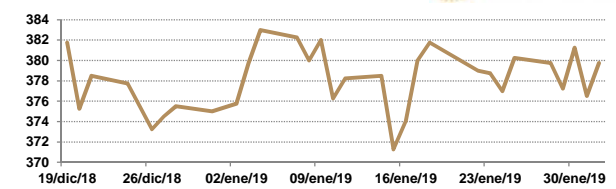


**APERTURA DEL MERCADO DE FUTUROS  
CHICAGO BOARD OF TRADE**
**MAÍZ**

CONTRATO	DÓLARES POR BUSHEL	DÓLARES POR TONELADA	PESOS POR TONELADA	VAR. DIA ANT. CTS. DLS/BUSHEL	% VAR. DIARIA	COSTO PRIMA DLS/TON	
						CALL	PUT
MAR9	3.7925	149.30	2,842.57	2.75	0.73	2.21	2.36
MAY9	3.8800	152.75	2,908.15	2.75	0.71	4.53	5.22
JUL9	3.9575	155.80	2,966.24	3.00	0.76	6.50	8.71
SEP9	3.9825	156.78	2,984.98	2.75	0.70	8.96	9.65

US\$/Bu



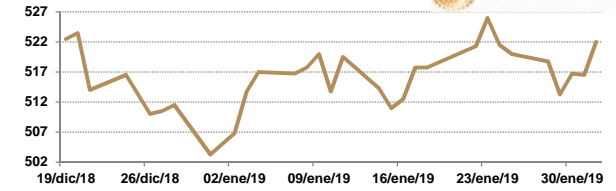
9:50 AM

Llamada de apertura al alza de 3 a 5 centavos de dólar por bushel. Se esperan compras de oportunidad en el maíz después de que el mercado haya alcanzado su mayor pérdida en dos semanas este jueves. Las ganancias en la soya también apoyan. El precio de exportación de EE.UU. , de acuerdo con lo publicado por el US Grains Council, en el Golfo es de USD/tm 171.84 FOB para maíz amarillo y USD/tm 193.00 para el maíz blanco, habiéndose ampliado el "premio blanco" a USD/tm 21.16. El de sorgo fue de USD/tm 175.78 y el de los DDGS USD/tm 220.00. Las ventas acumuladas en el año agrícola hasta esa fecha representaban el 50% de la proyección del USDA, algo menores al 52 % promedio de 5 años.

**TRIGO**

CONTRATO	DÓLARES POR BUSHEL	DÓLARES POR TONELADA	PESOS POR TONELADA	VAR. DIA ANT. CTS. DLS/BUSHEL	% VAR. DIARIA	COSTO PRIMA DLS/TON	
						CALL	PUT
MAR9	5.2200	191.80	3,651.68	5.50	1.06	4.00	3.26
MAY9	5.2600	193.27	3,679.66	4.25	0.81	6.80	9.19
JUL9	5.3050	194.93	3,711.14	3.50	0.66	9.51	10.61
SEP9	5.3875	197.96	3,768.86	3.00	0.56	11.44	13.00

US\$/Bu



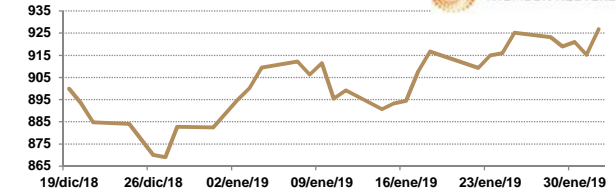
9:50 AM

Llamada de apertura al alza de 2 a 4 centavos de dólar por bushel. Sigue dando soporte las preocupaciones en torno al invierno en algunas áreas de cultivo en el medio oeste. Pero el mercado aún está en un rango de cotización, ya que los comerciantes esperan señales de un repunte en la demanda de exportación. El contrato de trigo suave de invierno rojo de marzo roza por encima de los promedios móviles de 20 días, 30 días, 40 días y 50 días durante la sesión de negociación durante la noche. El precio de exportación de Argentina fue de USD/tm 253 FOB en la semana. En Ucrania la producción alcanzó tm 24.58 millones, 5.7 % menos que el año anterior con un rendimiento de tm/ha 3.72. De acuerdo con el USDA, entre el 13 y el 20 de diciembre de 2018 las ventas de exportación de EE.UU. de trigo totalizaron tm 0.602 millones. Las ventas acumuladas en el año agrícola hasta esa fecha representaban el 63 % de la proyección del USDA, menores al 76 % promedio de 5 años.

**SOYA**

CONTRATO	DÓLARES POR BUSHEL	DÓLARES POR TONELADA	PESOS POR TONELADA	VAR. DIA ANT. CTS. DLS/BUSHEL	% VAR. DIARIA	COSTO PRIMA DLS/TON	
						CALL	PUT
MAR9	9.2650	340.43	6,481.39	11.25	1.23	6.52	3.90
MAY9	9.4025	345.48	6,577.57	11.00	1.18	10.10	9.87
JUL9	9.5275	350.08	6,665.02	10.75	1.14	12.49	15.39
AUG9	9.5850	352.19	6,705.24	11.25	1.19	15.98	18.14

US\$/Bu



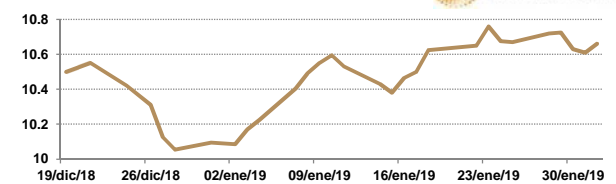
9:51 AM

Llamada de apertura al alza de 13 a 16 centavos de dólar por bushel. Los futuros de grano soya se apoyan en crecientes esperanzas de un acuerdo comercial con China, después de que el mayor importador de soya del mundo ofreciera comprar 5 millones de toneladas de la semilla oleaginosa de los Estados Unidos. Se congelaron las ventas por parte de productores en EE.UU. Las ventas de exportación semanales de grano, entre el 13 y el 20 de diciembre de 2018 en EE.UU., llegaron a tm 2,405.3 millones, de las cuales casi tm 1.5 millones fueron para China. Las ventas acumuladas en el transcurso del año agrícola representan el 58% de la proyección del USDA, menor al 79 % promedio de 5 años.

**ARROZ**

CONTRATO	DÓLARES POR CWT	DÓLARES POR TONELADA	PESOS POR TONELADA	VAR. DIA ANT. CTS. DLS/CWT	% VAR. DIARIA	COSTO PRIMA DLS/TON	
						CALL	PUT
MAR9	10.6600	235.01	4,474.36	5.00	0.47	4.02	3.80
MAY9	10.8950	240.19	4,573.00	4.00	0.37	9.42	8.21
JUL9	11.0400	243.39	4,633.86	7.50	0.68	9.37	10.14
SEP9	10.8250	238.65	4,543.62	0.00	0.00	0.00	0.00

US\$/CWT



9:43 AM

Llamada de apertura al alza. Los futuros de arroz de Chicago suben por los comunicados oficiales posteriores a las negociaciones entre China y Estados Unidos, los cuales han sido positivos y ambos países dicen que los últimos dos días han sido productivos. China confirma que comprará más frijol de soya de los Estados Unidos y ahora será turno de la delegación estadounidense de visitar China a mediados de febrero. USDA mostró las exportaciones de la semana del 14 al 20 de diciembre del ciclo 2018-2019 en 145,400 toneladas, arriba en 52% vs el estimado de una semana antes. Las exportaciones de esa misma semana se reportaron en 66,500 toneladas, 29% menos que una semana atrás.

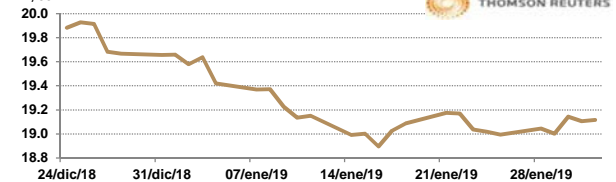
**TIPOS DE CAMBIO EMITIDOS POR EL BANCO DE MÉXICO**

CONCEPTO	VARIACIÓN	COTIZACIÓN	% VAR. DIARIA
PESO/DÓLAR	↓	19.0388	-0.64
DÓLAR/EURO	↑	1.1455	1.1460
PESO/EURO	↑	21.8089	21.8185

9:51 AM

\* No son precios de apertura corresponden al cierre de la jornada previa.

MX/USD



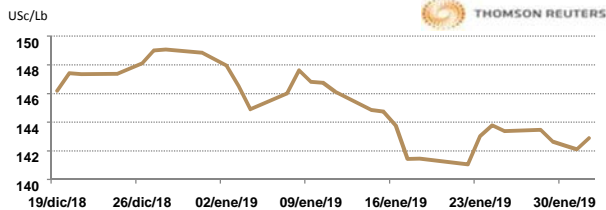
Tipo de cambio de referencia para conversión: \$19.0388 pesos/dólar



CHICAGO MERCANTILE EXCHANGE

BOVINO EN ENGORDA

CONTRATO	DÓLARES POR LIBRA	DÓLARES POR TONELADA	PESOS POR TONELADA	VAR. DIA ANT. CTS. DLS/LIBRA	% VAR. DIARIA	COSTO PRIMA DLS/TON	
						CALL	PUT
MAR9	1.4280	3,148.20	59,937.90	0.25	0.18	66.14	54.01
APR9	1.4428	3,180.72	60,557.01	0.00	0.00	77.16	71.10
MAY9	1.4475	3,191.19	60,756.38	-0.05	-0.03	98.66	81.02
AUC9	1.4883	3,281.03	62,466.79	-0.10	-0.07	127.32	106.92

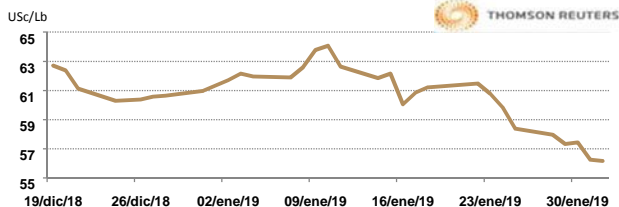


9:40 AM

Llamada de apertura al alza. Los futuros de ganado bovino del CME cotizan positivos a pesar de registrar toma de utilidades. El departamento de agricultura de los Estados Unidos entregó el jueves, el reporte de ventas de exportación para la semana del 20 de diciembre. Las ventas netas de carne de res fueron de 14,100, lo cual significa un incremento del 38% versus la semana anterior y 91% por encima del promedio de cuatro semanas. Los principales compradores fueron Japón y Corea del Sur. Para entrega el 2019, se registró una venta de 7,400 toneladas principalmente para Corea del Sur y Hong Kong.

CERDO EN CANAL

CONTRATO	DÓLARES POR LIBRA	DÓLARES POR TONELADA	PESOS POR TONELADA	VAR. DIA ANT. CTS. DLS/LIBRA	% VAR. DIARIA	COSTO PRIMA DLS/TON	
						CALL	PUT
FEB9	0.5615	1,237.89	23,568.02	-0.10	-0.18	22.60	17.09
APR9	0.6018	1,326.63	25,257.44	-0.05	-0.08	73.85	68.89
MAY9	0.6758	1,489.77	28,363.47	0.15	0.22	83.22	95.90
JUN9	0.7593	1,673.86	31,868.24	0.63	0.83	100.31	115.74



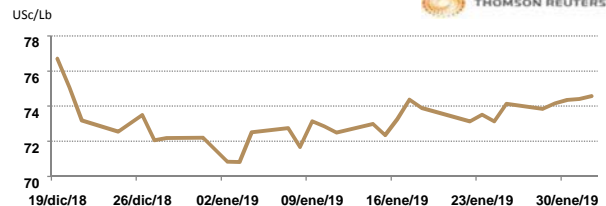
9:39 AM

Llamada de apertura al alza. Los futuros de porcinos del CME suben por el progreso en la más reciente ronda de conversaciones comerciales entre EE.UU. y China. El presidente Trump y el Presidente Xi se van a reunir nuevamente en febrero para dar continuidad a dichas conversaciones. El mercado continúa monitoreando de cerca la propagación del virus de la fiebre porcina africana en China. El USDA publicó el jueves el reporte de ventas de exportación para la semana del 20 de diciembre. Las ventas netas fueron de 22,000 toneladas, lo cual traduce en una caída de 30% de semana a semana y una caída del 7% versus el promedio de las últimas cuatro semanas.

INTERCONTINENTAL EXCHANGE - NEW YORK

ALGODÓN

CONTRATO	DÓLARES POR LIBRA	DÓLARES POR PACA	PESOS POR PACA	VAR. DIA ANT. CTS. DLS/LIBRA	% VAR. DIARIA	COSTO PRIMA DLS/PACA	
						CALL	PUT
MAR9	0.7454	372.70	7,095.76	0.14	0.19	3.70	6.70
MAY9	0.7578	378.90	7,213.80	0.12	0.16	12.75	14.45
JUL9	0.7704	385.20	7,333.75	0.14	0.18	18.45	18.95
OCT9	0.0000	0.00	0.00	0.00	0.00	19.80	20.05

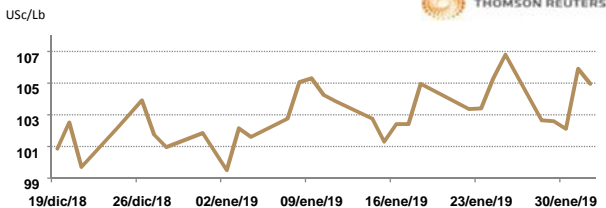


9:51 AM

Llamada de apertura a la baja. Los futuros de algodón del ICE se debilitan esta mañana por la baja del crudo. De acuerdo con analistas de Barchart, en Texas y el sur de EE.UU, zonas principales de producción de algodón, las condiciones del clima son mejores a las del año pasado, la humedad es adecuada y esto puede alentar a los productores a sembrar más algodón este año. Por otro lado, la producción mundial y los suministros de algodón siguen bajando debido al mal clima en la temporada de crecimiento para @dia y Pakistán.

CAFÉ

CONTRATO	DÓLARES POR LIBRA	DÓLARES POR QUINTAL	PESOS POR QUINTAL	VAR. DIA ANT. CTS. DLS/LIBRA	% VAR. DIARIA	COSTO PRIMA DLS/QUINTAL	
						CALL	PUT
MAR9	1.0510	106.58	2,029.24	-0.80	-0.76	2.46	1.55
MAY9	1.0825	109.78	2,090.06	-0.75	-0.69	5.40	6.41
JUL9	1.1095	112.52	2,142.19	-0.80	-0.72	8.37	6.59
SEP9	1.1370	115.31	2,195.29	-0.80	-0.70	8.87	9.38



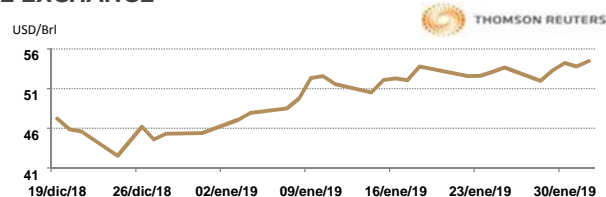
9:51 AM

Llamada de apertura al alza. Los futuros de café arábica del ICE se fortalecen esta mañana de viernes debido a la fuerza del real. De acuerdo a una encuesta de comerciantes de café en Vietnam realizada por Bloomberg, los productores de café vietnamita durante la primera mitad de enero de 2019 ya han vendido el 35% de su cosecha. Estos datos se comparan con el 40% de hace un año y ese mismo 40% para el promedio de los últimos cinco años. De acuerdo a los datos presentados por la Aduana de Vietnam, el país exportó 82,722 toneladas durante la primera mitad del mes por valor de 144.39 millones de dólares.

NEW YORK MERCANTILE EXCHANGE

CRUDO LIGERO WT1

CONTRATO	DÓLARES POR BARRIL	PESOS POR BARRIL	VAR. DIA ANT. CTS. DLS/BARRIL	% VAR.
MAR9	54.55	1,038.57	0.76	1.41
APR9	54.81	1,043.52	0.77	1.42
MAY9	55.12	1,049.42	0.81	1.49
JUN9	55.41	1,054.94	0.81	1.48



9:51 AM

\* No son precios de apertura corresponden al cierre de la jornada previa.

Tipo de cambio de referencia para conversión: \$19.0388 pesos/dólar