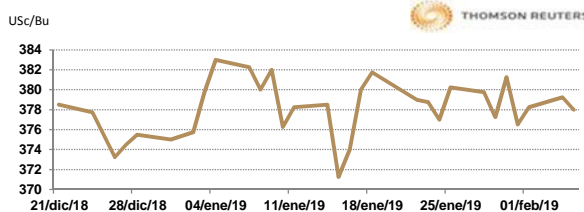


APERTURA DEL MERCADO DE FUTUROS
CHICAGO BOARD OF TRADE

MAÍZ

CONTRATO	DÓLARE S POR BUSHEL	DÓLARES POR TONELADA	PESOS POR TONELADA	VAR. DIA ANT. CTS. DLS/BUSHEL	% VAR. DIARIA	COSTO PRIMA DLS/TON	
						CALL	PUT
MAR9	3.7825	148.91	2,845.65	-1.00	-0.26	1.87	2.61
MAY9	3.8675	152.26	2,909.60	-0.75	-0.19	4.04	5.51
JUL9	3.9450	155.31	2,967.90	-0.75	-0.19	7.18	5.71
SEP9	3.9725	156.39	2,988.59	-1.00	-0.25	8.91	9.79

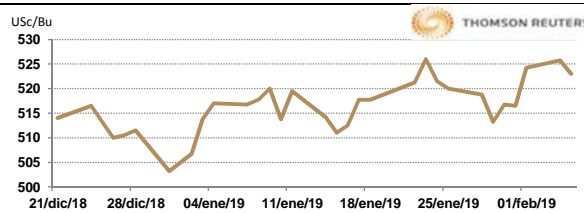


9:48 AM

Llamada de apertura de estable al alza 1 centavo de dólar por bushel. Los futuros de maíz se han mantenido dentro del rango ajustado que ha definido el comercio por más de una semana, siguiendo en gran medida las señales técnicas y la tendencia de los mercados de la soya y el trigo. El mercado está a la espera del reporte del USDA de este viernes donde hay expectativas alcistas, ya que pudiera haber una ligera reducción en el rendimiento y también una reducción en los inventarios. El consenso del mercado espera que en el reporte del USDA se publique un rendimiento cercano a 177.8 bushels por acre, versus el estimado del USDA de diciembre de 178.9 bushels por acre. En cuanto al inventario, se estima en 1.708 billones de bushels versus 1.781 billones del reporte anterior.

TRIGO

CONTRATO	DÓLARE S POR BUSHEL	DÓLARES POR TONELADA	PESOS POR TONELADA	VAR. DIA ANT. CTS. DLS/BUSHEL	% VAR. DIARIA	COSTO PRIMA DLS/TON	
						CALL	PUT
MAR9	5.2325	192.26	3,674.08	-2.50	-0.48	3.86	2.71
MAY9	5.2675	193.55	3,698.65	-3.00	-0.57	6.98	8.54
JUL9	5.3000	194.74	3,721.47	-3.25	-0.61	10.70	9.51
SEP9	5.3650	197.13	3,767.11	-4.00	-0.74	12.36	12.17

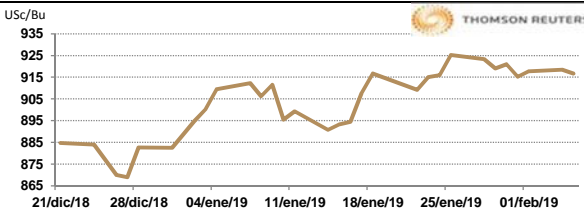


9:48 AM

Llamada de apertura de estable a la baja 1 centavo de dólar por bushel. Los precios del trigo se estabilizaron después de alcanzar un alza de una semana y media este lunes, impulsado por precios de trigo de físicos mundiales más firmes que hicieron a los suministros estadounidenses más competitivos en los mercados de exportación. Los inventarios totales de trigo en Canadá disminuyeron ligeramente en diciembre respecto al año anterior, según una encuesta de agricultores de Statistics Canada. El comprador estatal de granos de Jordania compró 60,000 t.m. de trigo de origen opcional en una licitación que buscaba 120,000 toneladas. En Estados Unidos, el reporte de inspección a las exportaciones nos mostró que en la semana terminada el 31 de enero, se inspeccionaron 440,031 toneladas de trigo, esto estuvo en la parte baja de los estimados por el mercado.

SOYA

CONTRATO	DÓLARE S POR BUSHEL	DÓLARES POR TONELADA	PESOS POR TONELADA	VAR. DIA ANT. CTS. DLS/BUSHEL	% VAR. DIARIA	COSTO PRIMA DLS/TON	
						CALL	PUT
MAR9	9.1675	336.85	6,437.10	-1.75	-0.19	3.77	4.96
MAY9	9.3075	341.99	6,535.40	-1.75	-0.19	7.76	11.76
JUL9	9.4375	346.77	6,626.68	-1.25	-0.13	13.37	11.80
AUG9	9.4900	348.70	6,663.54	-1.25	-0.13	16.63	13.14

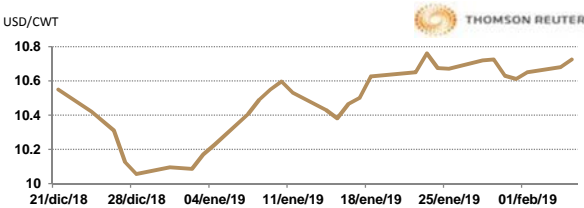


9:48 AM

Llamada de apertura de estable al alza 1 centavo de dólar por bushel. Los futuros de grano soya se mantuvo en el rango comercial establecido en la sesión del lunes, pero podría extender leves ganancias después de que el USDA confirmara grandes ventas de soya estadounidense a China. El USDA, en su sistema diario de informes de exportación, anunció ventas de 2.6 millones de t.m. de soya estadounidense a China y 274,000 t.m. vendidas a destinos desconocidos. Las ventas siguieron de la promesa de la semana pasada por parte de China, para comprar 5 millones de t.m. de soya estadounidense, en un gesto de buena voluntad en las pláticas de EE.UU. y China para poner fin a la guerra comercial entre ambos países. Statistics Canada dijo que los inventarios de canola alcanzaron un récord de 14.6 millones de t.m. en diciembre.

ARROZ

CONTRATO	DÓLARE S POR CWT	DÓLARES POR TONELADA	PESOS POR TONELADA	VAR. DIA ANT. CTS. DLS/CWT	% VAR. DIARIA	COSTO PRIMA DLS/TON	
						CALL	PUT
MAR9	10.7250	236.45	4,518.44	4.50	0.42	3.25	5.90
MAY9	#####	241.30	4,611.12	3.00	0.27	7.99	9.87
JUL9	11.0400	243.39	4,651.14	0.00	0.00	10.09	9.20
SEP9	#####	242.07	4,625.87	0.00	0.00	0.00	0.00



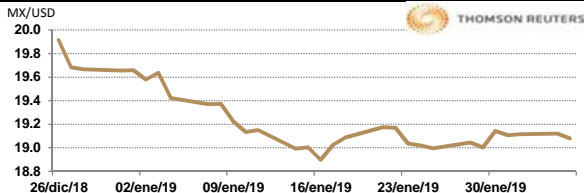
9:30 AM

Llamada de apertura al alza. Los futuros de arroz de Chicago cotizan fuertes a pesar de la fuerza del dólar y los retrocesos de los precios del crudo. Este viernes se publicará el reporte de oferta y demanda, en el cual el USDA brindará los estimados oficiales de producción para Estados Unidos, que tradicionalmente reportan en enero. China permanece en celebración de su año nuevo lunar, con las negociaciones comerciales a continuar tan pronto finalice el feriado, con analistas esperanzados a ver un acuerdo previo a que finalice febrero.

TIPOS DE CAMBIO EMITIDOS POR EL BANCO DE MÉXICO

CONCEPTO	VARIACIÓN	COTIZACIÓN	% VAR. DIARIA
PESO/DÓLAR FIX	↑	19.1098	0.37
DÓLAR/EURO	↓	1.1406	1.1410 -0.25
PESO/EURO	↓	21.7966	21.8043 -0.25

9:48 AM



* No son precios de apertura corresponden al cierre de la jornada previa.

Tipo de cambio de referencia para conversión: \$19.1098 pesos/dólar



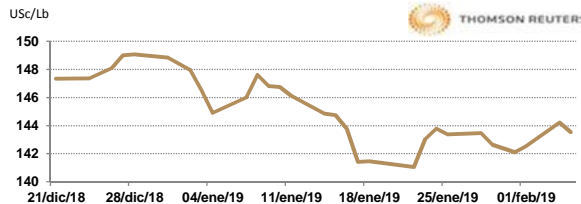
CHICAGO MERCANTILE EXCHANGE

BOVINO EN ENGORDA

CONTRATO	DÓLARE S POR LIBRA	DÓLARES POR TONELADA	PESOS POR TONELADA	VAR. DIA ANT. CTS. DLS/LIBRA	% VAR. DIARIA	COSTO PRIMA DLS/TON	
						CALL	PUT
MAR9	1.4338	3,160.87	60,403.67	-0.85	-0.59	59.52	54.56
APR9	1.4500	3,196.70	61,088.28	-0.83	-0.57	69.45	73.30
MAY9	1.4558	3,209.38	61,330.53	-0.80	-0.55	92.04	83.78
AUG9	1.4950	3,295.91	62,984.12	-0.80	-0.53	119.60	112.99

9:48 AM

Llamada de apertura mixta. Los futuros de ganado bovino en pie del CME suben esta mañana por factores técnicos, después de las fuertes correcciones registradas la semana pasada. Por otro lado, los incrementos de los precios de los físicos brindan soporte al mercado. La empresa Agri Tendencias señala que la tendencia de este mercado se mantendrá alcista. El interés de compra por el ganado de engorda de los últimos días fue provocado por un apoyo en el comercio de granos, luego del anuncio de que China regresaría al mercado y realizaría compras adicionales de soya.

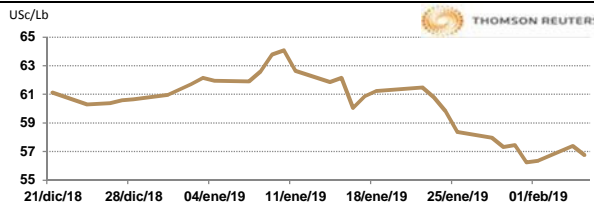


CERDO EN CANAL

CONTRATO	DÓLARE S POR LIBRA	DÓLARES POR TONELADA	PESOS POR TONELADA	VAR. DIA ANT. CTS. DLS/LIBRA	% VAR. DIARIA	COSTO PRIMA DLS/TON	
						CALL	PUT
FEB9	0.5678	1,251.67	23,919.22	-0.60	-1.05	35.83	5.51
APR9	0.6158	1,357.49	25,941.45	-1.48	-2.34	83.78	60.63
MAY9	0.6855	1,511.27	28,880.01	-1.28	-1.83	110.23	70.00
JUN9	0.7693	1,695.90	32,408.39	-0.75	-0.97	125.11	88.74

9:47 AM

Llamada de apertura a la baja. Los futuros de porcinos del CME cotizan débiles, por que los empacadores informaron el lunes que tenían aproximadamente un 2% más de porcinos programados para el sacrificio esta semana. FCStone señala que, basándose en la proyecciones de envío de ayer, se estima que el sacrificio de porcinos de esta semana podría llegar a las 2.52 millones de cabezas. Los envíos de porcinos a sacrificio de la semana pasada, se vieron frenados por los cierres de plantas en el medio oeste a mediados de la semana debido al clima. La fuerza de los precios de los porcinos al mayoreo, los incrementos en los precios físicos, así como los factores técnicos de sobreventa añaden soporte a los precios.



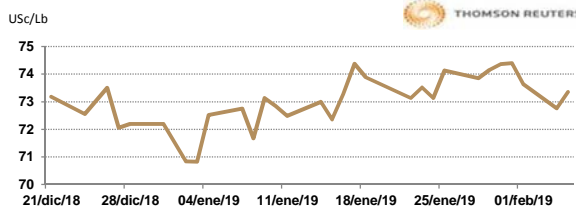
INTERCONTINENTAL EXCHANGE - NEW YORK

ALGODÓN

CONTRATO	DÓLARE S POR LIBRA	DÓLARES POR PACA	PESOS POR PACA	VAR. DIA ANT. CTS. DLS/LIBRA	% VAR. DIARIA	COSTO PRIMA DLS/PACA	
						CALL	PUT
MAR9	0.7346	367.30	7,019.03	0.70	0.96	3.30	4.50
MAY9	0.7469	373.45	7,136.55	0.61	0.82	11.00	15.60
JUL9	0.7596	379.80	7,257.90	0.52	0.69	16.70	19.50
OCT9	0.0000	0.00	0.00	0.00	0.00	19.80	18.40

9:48 AM

Llamada de apertura a la baja. Los futuros de algodón del ICE se debilitan esta mañana de martes por la fortaleza del dólar. Los precios del algodón marcaron su descenso, en gran parte debido a la lucha comercial que continua entre el principal exportador Estados Unidos y China, el mayor consumidor de fibra natural. De acuerdo al asesor económico de la Casa Blanca, una delegación comercial de Estados Unidos visitará China a mediados de febrero para una nueva ronda de conversaciones. Las existencias de algodón certificadas totalizaron en 122,205 pacas de 480 libras, frente a 117,138 pacas en la sesión anterior.

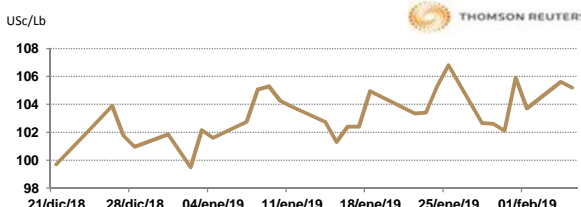


CAFÉ

CONTRATO	DÓLARE S POR LIBRA	DÓLARES POR QUINTAL	PESOS POR QUINTAL	VAR. DIA ANT. CTS. DLS/LIBRA	% VAR. DIARIA	COSTO PRIMA DLS/QUINTAL	
						CALL	PUT
MAR9	1.0520	106.69	2,038.75	-0.40	-0.38	1.78	1.18
MAY9	1.0825	109.78	2,097.86	-0.40	-0.37	4.81	6.18
JUL9	1.1090	112.47	2,149.21	-0.40	-0.36	7.80	6.48
SEP9	1.1355	115.15	2,200.57	-0.50	-0.44	8.32	9.28

9:48 AM

Llamada de apertura a la baja. Los futuros de café arábica del ICE se debilitan esta mañana debido a la baja del real. De acuerdo a los datos publicados este martes por la Organización Internacional del Café (OIC), las exportaciones mundiales de café aumentaron un 0.9% anual a 10.43 millones de sacos de 60 kilos. Las exportaciones de café arábica en diciembre alcanzaron los 7.04 millones de sacos, un 8.1% más que el año anterior. Las exportaciones de café robusta cayeron un 11.3% en diciembre a 3.39 millones de sacos, mientras que en lo que va de temporada aumentaron un 4.5% a 10.28 millones de sacos.

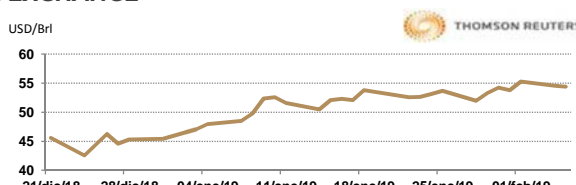


NEW YORK MERCANTILE EXCHANGE

CRUDO LIGERO WTI

CONTRATO	DÓLARES POR BARRIL	PESOS POR BARRIL	VAR. DIA ANT. CTS. DLS/BARRIL	% VAR.
MAR9	54.49	1,041.29	-0.07	-0.13
APR9	54.83	1,047.79	-0.06	-0.11
MAY9	55.25	1,055.82	-0.04	-0.07
JUN9	55.69	1,064.22	-0.01	-0.02

9:48 AM



* No son precios de apertura corresponden al cierre de la jornada previa.

Tipo de cambio de referencia para conversión: \$19.1098 pesos/dólar