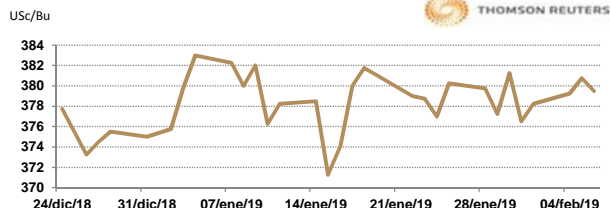


**APERTURA DEL MERCADO DE FUTUROS  
CHICAGO BOARD OF TRADE**
**MAÍZ**

CONTRATO	DÓLARES POR BUSHEL	DÓLARES POR TONELADA	PESOS POR TONELADA	VAR. DIA ANT. CTS. DLS/BUSHEL	% VAR. DIARIA	COSTO PRIMA DLS/TON	
						CALL	PUT
MAR9	3.7975	149.50	2,852.84	-1.00	-0.26	2.21	2.26
MAY9	3.8800	152.75	2,914.81	-1.00	-0.26	4.38	5.17
JUL9	3.9575	155.80	2,973.04	-0.75	-0.19	6.15	8.02
SEP9	3.9800	156.69	2,989.94	-1.00	-0.25	8.86	9.30

9:52 AM

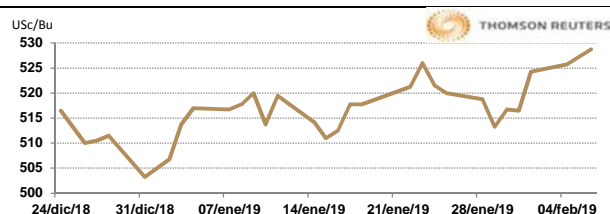
Llamada de apertura a la baja de 1 a 2 centavos de dólar por bushel. Los futuros de maíz continuaron siguiendo las señales de los mercados de trigo y soya. La reducción de la demanda de maíz de los Estados Unidos por parte de los productores de biocombustibles pesó en el mercado. Las estimaciones previas al informe WASDE del viernes de los operadores y analistas del mercado, son para EE.UU. una producción de tm 369.13 millones con un rendimiento de 11,166 kg/ha en ha 33.05 millones cosechadas. El inventario final de EE.UU. llegaría a tm 43.54 millones y el mundial a tm 307.00 millones. Se estima en promedio la producción de Brasil en tm 92.9 millones y la de la Argentina en tm 43.0 millones.


**TRIGO**

CONTRATO	DÓLARES POR BUSHEL	DÓLARES POR TONELADA	PESOS POR TONELADA	VAR. DIA ANT. CTS. DLS/BUSHEL	% VAR. DIARIA	COSTO PRIMA DLS/TON	
						CALL	PUT
MAR9	5.2925	194.47	3,710.88	2.00	0.38	3.31	3.63
MAY9	5.3100	195.11	3,723.15	1.75	0.33	7.49	7.58
JUL9	5.3350	196.03	3,740.68	2.75	0.52	10.10	9.83
SEP9	5.4000	198.42	3,786.25	3.50	0.65	11.57	12.86

9:52 AM

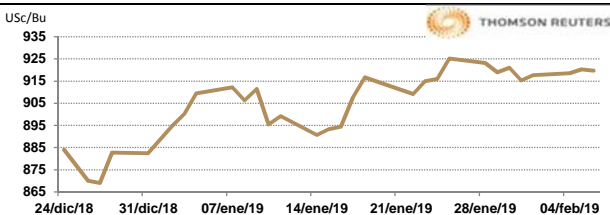
Llamada de apertura a la baja de 1 a 2 centavos de dólar por bushel. Los futuros de trigo se debilitaron con los contratos más cercanos, ante expectativas del USDA este viernes. Se dan compras técnicas y las expectativas de una mejor demanda de exportación para el trigo de los Estados Unidos continuaron sustentando los futuros. El comprador estatal de granos de Jordania emitió una licitación en busca de 120,000 toneladas de trigo internacional, luego de que la agencia compró 60,000 toneladas el martes. Las estimaciones previas con vista a los informes WASDE y de superficie sembrada con trigos de invierno del viernes 8, son de una superficie de ha 13.0 millones, e inventarios finales de EE.UU. de tm 27.05 millones y mundial de tm 268.50 millones.


**SOYA**

CONTRATO	DÓLARES POR BUSHEL	DÓLARES POR TONELADA	PESOS POR TONELADA	VAR. DIA ANT. CTS. DLS/BUSHEL	% VAR. DIARIA	COSTO PRIMA DLS/TON	
						CALL	PUT
MAR9	9.2025	338.13	6,452.41	0.00	0.00	4.23	4.32
MAY9	9.3425	343.28	6,550.57	0.00	0.00	8.36	10.38
JUL9	9.4750	348.15	6,643.47	0.00	0.00	13.78	11.16
AUG9	9.5250	349.98	6,678.53	0.00	0.00	13.50	16.21

9:52 AM

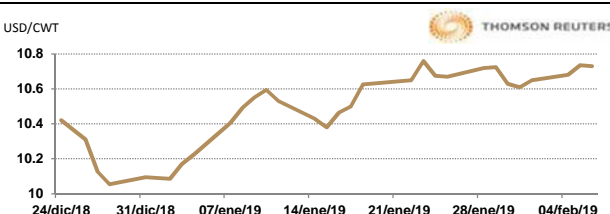
Llamada de apertura a la baja de 1 a 2 centavos de dólar por bushel. Los comerciantes estaban monitoreando el clima de los cultivos brasileños y las ventas de la soya de EE.UU. vendida a China en la última ronda de acuerdos relacionados con las negociaciones comerciales entre EE.UU. y China. Las grandes ventas de soya a China aún dejaron abundantes, mientras que los agricultores de Brasil obtuvieron una gran cosecha y ofrecieron precios más baratos en los mercados mundiales. El USDA anunció este miércoles ventas de 586,000 t.m. de EE.UU. de soya a China y 182,000 toneladas a destinos desconocidos. Eso eleva el total de ventas desde el viernes a 3.8 millones de toneladas. Con vista al informe WASDE del viernes 8 las estimaciones previas promedian tm 124.35 para producción de EE.UU. con un rendimiento de 3,484 kg/ha en una superficie de ha 35.68 millones cosechadas. El inventario final de EE.UU. llegaría a tm 25.88 millones y el mundial a tm 113.0 millones. La producción de Brasil se estima en promedio tm 116.5 millones y la de la Argentina en tm 55.2 millones.


**ARROZ**

CONTRATO	DÓLARES POR CWT	DÓLARES POR TONELADA	PESOS POR TONELADA	VAR. DIA ANT. CTS. DLS/CWT	% VAR. DIARIA	COSTO PRIMA DLS/TON	
						CALL	PUT
MAR9	10.7300	236.56	4,514.06	-0.50	-0.05	3.86	5.29
MAY9	#####	241.19	4,602.41	-1.00	-0.09	8.38	9.48
JUL9	11.0400	243.39	4,644.48	-6.00	-0.54	10.75	8.60
SEP9	11.0400	243.39	4,644.48	0.00	0.00	0.00	0.00

9:52 AM

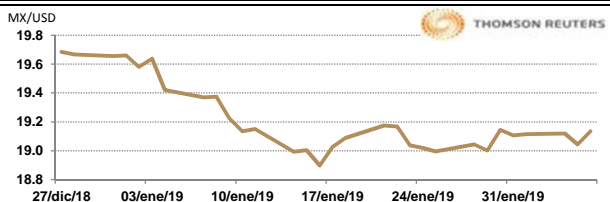
Llamada de apertura mixta a la baja. Los futuros de arroz de Chicago se encuentran presionados por la fuerza del dólar y la debilidad de los precios del crudo. La superficie de siembra de arroz Rabi (cosecha de invierno, noviembre-mayo de 2018-19) en la India, alcanzó aproximadamente 2.536 millones de hectáreas al 1 de febrero de 2019, una disminución de 19% en comparación con los 3.119 millones de hectáreas plantadas durante el mismo período en 2017-18, de acuerdo a un comunicado de prensa del Ministerio de Agricultura.


**TIPOS DE CAMBIO EMITIDOS POR EL BANCO DE MÉXICO**

CONCEPTO	VARIACIÓN	COTIZACIÓN	% VAR. DIARIA
PESO/DÓLAR	↓	19.0824	-0.14
DÓLAR/EURO	↓	1.1376	1.1378
PESO/EURO	↓	21.7081	21.7120

9:52 AM

\* No son precios de apertura corresponden al cierre de la jornada previa.



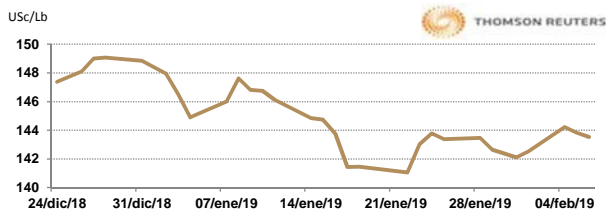
Tipo de cambio de referencia para conversión: \$19.0824 pesos/dólar



CHICAGO MERCANTILE EXCHANGE

BOVINO EN ENGORDA

CONTRATO	DÓLARES POR LIBRA	DÓLARES POR TONELADA	PESOS POR TONELADA	VAR. DIA ANT. CTS. DLS/LIBRA	% VAR. DIARIA	COSTO PRIMA DLS/TON	
						CALL	PUT
MAR9	1.4338	3,160.87	60,317.06	-0.45	-0.31	52.91	56.77
APR9	1.4503	3,197.25	61,011.21	-0.43	-0.29	62.83	74.96
MAY9	1.4568	3,211.58	61,284.66	-0.38	-0.26	85.98	84.88
AUG9	1.4968	3,299.76	62,967.44	-0.45	-0.30	115.19	112.44

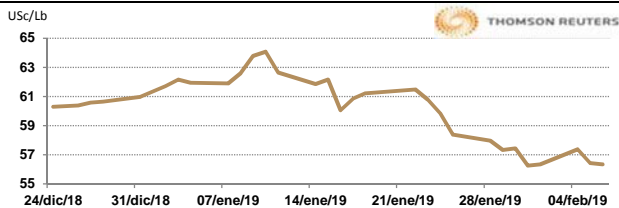


9:52 AM

Llamada de apertura a la baja Los futuros de ganado bovino en pie del CME cotizan débiles esta mañana por el acelerado ritmo de los sacrificios de esta semana, el cual se registra en 236,000 cabezas hasta el día de ayer, siendo 7,000 cabezas con respecto al estimado del año pasado. Firmas especializadas señalan que los contratos posiblemente suban esta semana por la firmeza del precio de físico, proporcionando estabilidad al mercado y al complejo en general. Los contratos de ganado en engorda van a continuar estando fuertemente influenciados por el mercado de granos.

CERDO EN CANAL

CONTRATO	DÓLARES POR LIBRA	DÓLARES POR TONELADA	PESOS POR TONELADA	VAR. DIA ANT. CTS. DLS/LIBRA	% VAR. DIARIA	COSTO PRIMA DLS/TON	
						CALL	PUT
FEB9	0.5635	1,242.30	23,706.13	-0.08	-0.13	18.19	8.82
APR9	0.6125	1,350.33	25,767.53	-0.35	-0.57	66.14	74.96
MAY9	0.6843	1,508.51	28,786.01	-0.30	-0.44	95.90	79.92
JUN9	0.7665	1,689.84	32,246.23	0.18	0.23	110.78	100.31



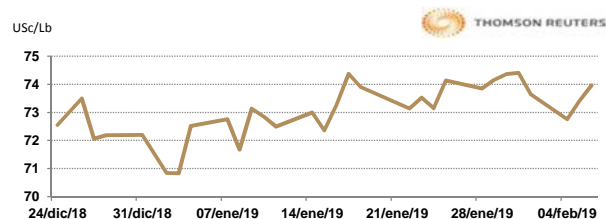
9:52 AM

Llamada de apertura mixta. Los futuros de porcinos del CME se encuentran presionados por los suministros abundantes en EE.UU. El mercado continúa monitoreando de cerca los avances en las negociaciones comerciales entre China y los EE.UU., con la esperanza que se retiren los aranceles para impulsar una mayor venta por exportación de carne porcina. El mercado de físico todavía permanece afectado debido a las bajas temperaturas de invierno durante la semana pasada, las cuales frenaron el flujo normal de procesamiento, sin embargo, analistas privados indican que ese estancamiento ya estaría superado en el corto plazo y los procesadores estarían listos para entregar carne al mercado e impulsar el precio de físico.

INTERCONTINENTAL EXCHANGE - NEW YORK

ALGODÓN

CONTRATO	DÓLARES POR LIBRA	DÓLARES POR PACA	PESOS POR PACA	VAR. DIA ANT. CTS. DLS/LIBRA	% VAR. DIARIA	COSTO PRIMA DLS/PACA	
						CALL	PUT
MAR9	0.7409	370.45	7,069.08	0.69	0.94	2.50	5.50
MAY9	0.7529	376.45	7,183.57	0.60	0.80	12.30	13.85
JUL9	0.7667	383.35	7,315.24	0.63	0.83	15.90	20.70
OCT9	0.0000	0.00	0.00	0.00	0.00	18.30	20.40

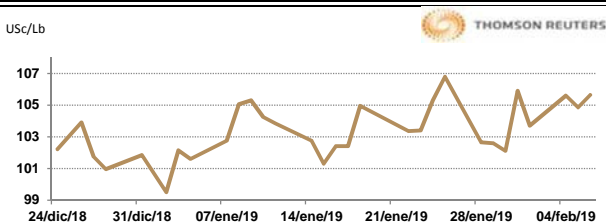


9:52 AM

Llamada de apertura a la baja. Los futuros de algodón del ICE se debilitan esta mañana de miércoles por la fuerza del dólar. Se espera que el Foro Anual del USDA se celebre los días 21 y 22 de febrero, este evento es presidido por el secretario de Agricultura de EE.UU., en él se darán a conocer los primeros estimados de producción de algodón para este año. Es posible que los productores decidan sembrar más algodón este año, ante los problemas de clima en varios de los principales países productores. El índice Cotlook A subió a 83.75 US\$/lb. El precio mundial ajustado del USDA es de 65.07 centavos por libra hasta el día de mañana.

CAFÉ

CONTRATO	DÓLARES POR LIBRA	DÓLARES POR QUINTAL	PESOS POR QUINTAL	VAR. DIA ANT. CTS. DLS/LIBRA	% VAR. DIARIA	COSTO PRIMA DLS/QUINTAL	
						CALL	PUT
MAR9	1.0570	107.19	2,045.50	0.85	0.81	1.07	1.23
MAY9	1.0870	110.24	2,103.56	0.75	0.69	4.39	6.47
JUL9	1.1130	112.87	2,153.87	0.75	0.68	7.32	6.76
SEP9	1.1395	115.56	2,205.15	0.70	0.62	7.81	9.58



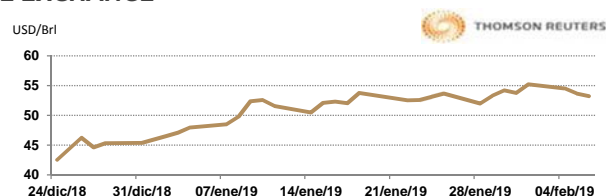
9:52 AM

Llamada de apertura a la baja. Los futuros de café arábica del ICE se debilitan esta mañana debido a la baja del real. De acuerdo a informes preliminares del Instituto Hondureño del Café (IHCAFE), las exportaciones de café de Honduras registraron una caída interanual de 18.6% en enero debido al abandono de fincas y el contrabando a naciones vecinas por los bajos precios en el mercado mundial, las ventas del principal exportador del grano en América Central, alcanzaron en enero 722.464.04 sacos de 60 kilos, frente a 887.642.73 sacos en el mismo mes de la cosecha previa.

NEW YORK MERCANTILE EXCHANGE

CRUDO LIGERO WTI

CONTRATO	DÓLARES POR BARRIL	PESOS POR BARRIL	VAR. DIA ANT. CTS. DLS/BARRIL	% VAR.
MAR9	53.70	1,024.72	0.04	0.07
APR9	54.05	1,031.40	0.05	0.09
MAY9	54.52	1,040.37	0.08	0.15
JUN9	55.00	1,049.53	0.09	0.16



9:52 AM

\* No son precios de apertura corresponden al cierre de la jornada previa.

Tipo de cambio de referencia para conversión: \$19.0824 pesos/dólar