

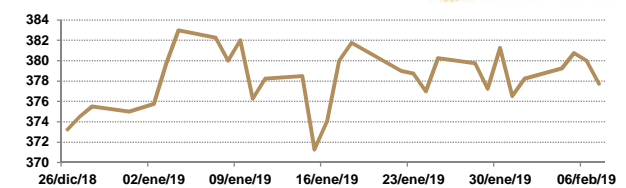
**APERTURA DEL MERCADO DE FUTUROS
CHICAGO BOARD OF TRADE**
MAÍZ

CONTRATO	DÓLARES POR BUSHEL	DÓLARES POR TONELADA	PESOS POR TONELADA	VAR. DIA ANT. CTS. DLS/BUSHEL	% VAR. DIARIA	COSTO PRIMA DLS/TON	
						CALL	PUT
MAR9	3.7775	148.71	2,841.29	-2.25	-0.59	1.87	2.71
MAY9	3.8575	151.86	2,901.46	-2.25	-0.58	4.04	5.56
JUL9	3.9350	154.91	2,959.76	-2.25	-0.57	7.38	5.86
SEP9	3.9650	156.10	2,982.32	-2.00	-0.50	8.61	9.84

9:29 AM

Llamada de apertura de estable a la baja 1 centavo de dólar por bushel. Los futuros de maíz no se movieron del estrecho rango que ha definido el comercio a lo largo de la semana, ya que los inversionistas continuaron incluso posicionándose por delante de los datos del USDA. USDA dijo que exportadores vendieron 503,100 t.m. de maíz estadounidense en la semana finalizada el 27 de diciembre. Los datos débiles del mal reporte de producción de etanol el día de ayer, también añade presión. La producción de etanol en la semana terminada el 1 de febrero promedió 967,000 barriles por día, 4.45% menos que la semana previa y 8.51% menos que la misma semana del año anterior.

US\$/Bu

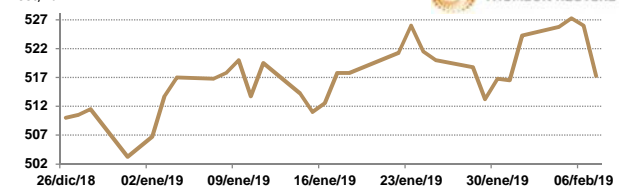

TRIGO

CONTRATO	DÓLARES POR BUSHEL	DÓLARES POR TONELADA	PESOS POR TONELADA	VAR. DIA ANT. CTS. DLS/BUSHEL	% VAR. DIARIA	COSTO PRIMA DLS/TON	
						CALL	PUT
MAR9	5.1700	189.96	3,629.43	-9.00	-1.71	2.62	3.58
MAY9	5.2050	191.25	3,654.00	-8.25	-1.56	7.39	7.26
JUL9	5.2400	192.54	3,678.57	-8.25	-1.55	10.33	7.85
SEP9	5.3150	195.29	3,731.22	-7.25	-1.35	13.46	10.29

9:29 AM

Llamada de apertura a la baja de 2 a 4 centavos de dólar por bushel. Los futuros de trigo cayeron por ventas técnicas después de que el contrato de referencia subió a un máximo de siete semanas el miércoles. El posicionamiento por delante de los datos del USDA pesó incluso cuando los analistas esperaban que el gobierno mostraría la siembra anual más baja de trigo de invierno en EE.UU. USDA lanzó el jueves las ventas semanales de exportación para la semana finalizada 27 de diciembre, de todas las variedades de trigo de los Estados Unidos totalizaron 593,000 t.m. para esa semana. La oferta a nivel mundial sigue siendo amplia y por ahora sólo ha sido expectativa el aumento en la demanda por trigo americano, pero no una realidad.

US\$/Bu

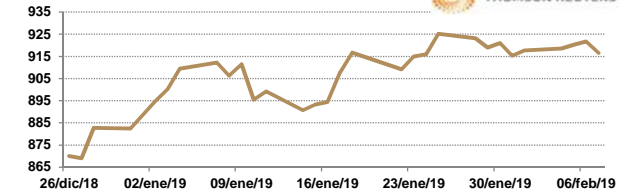

SOYA

CONTRATO	DÓLARES POR BUSHEL	DÓLARES POR TONELADA	PESOS POR TONELADA	VAR. DIA ANT. CTS. DLS/BUSHEL	% VAR. DIARIA	COSTO PRIMA DLS/TON	
						CALL	PUT
MAR9	9.1625	336.66	6,432.24	-5.50	-0.60	3.67	5.10
MAY9	9.3075	341.99	6,534.03	-5.00	-0.53	7.72	11.16
JUL9	9.4400	346.86	6,627.05	-5.25	-0.55	13.32	11.90
AUG9	9.4950	348.88	6,665.66	-5.00	-0.52	17.36	12.08

9:29 AM

Llamada de apertura de estable a la baja 1 centavo de dólar por bushel. Los futuros de grano soja también se mantuvieron dentro del rango comercial reciente, cuadrando posiciones tarde antes de los datos del USDA de mañana. Aumentó la compra de soja estadounidense por parte de los importadores chinos durante las negociaciones comerciales entre los dos países, los que continuaron apuntalando los precios. USDA el jueves no lanzó un comunicado de ventas de exportación diario, después de anunciar ventas en los últimos días de casi 4 millones de toneladas de soja estadounidense a China. USDA dijo que las exportaciones de soja en la semana terminada el 27 de diciembre totalizaron 1.05 millones de t.m., incluyendo 808,000 toneladas a China. Se pronostica que las reservas de aceite de palma de Malasia a fines de enero, descenderán del nivel récord respecto al mes anterior a medida que la producción disminuye y las exportaciones aumentan, según una encuesta de Reuters.

US\$/Bu

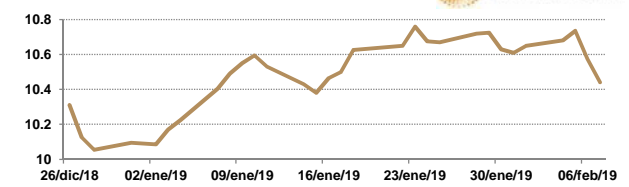

ARROZ

CONTRATO	DÓLARES POR CWT	DÓLARES POR TONELADA	PESOS POR TONELADA	VAR. DIA ANT. CTS. DLS/CWT	% VAR. DIARIA	COSTO PRIMA DLS/TON	
						CALL	PUT
MAR9	10.4550	230.49	4,403.76	-12.00	-1.13	6.17	3.97
MAY9	10.6850	235.56	4,500.64	-14.00	-1.29	11.13	6.17
JUL9	10.9950	242.40	4,631.22	0.00	0.00	9.54	9.65
SEP9	10.9350	241.08	4,605.94	0.00	0.00	0.00	0.00

9:27 AM

Llamada de apertura a la baja. Los futuros de arroz de Chicago caen en sintonía con los mercados de granos, los retrocesos de los precios del petróleo y la fuerza del dólar. La Corporación Nacional de Manejo de Graneles (NBHC, por sus siglas en inglés) estima que la producción de arroz kharif (junio a diciembre) de la India en 2018-19 será de alrededor de 96.79 millones de toneladas, una disminución de aproximadamente 1% de un año a otro. La NBHC estima que la producción de arroz basmati kharif de 2018-19 disminuirá alrededor de 9% de un año a otro a 5.18 millones de toneladas, y que la producción de arroz kharif no basmati disminuirá ligeramente de un año a otro a alrededor de 91.61 millones de toneladas.

USD/CWT

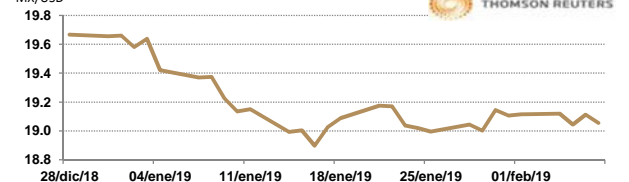

TIPOS DE CAMBIO EMITIDOS POR EL BANCO DE MÉXICO

CONCEPTO	VARIACIÓN	COTIZACIÓN	% VAR. DIARIA
PESO/DÓLAR	↑	19.1058	0.12
DÓLAR/EURO	↓	1.1351	1.1355
PESO/EURO	↓	21.6870	21.6946

9:29 AM

* No son precios de apertura corresponden al cierre de la jornada previa.

MX/USD



Tipo de cambio de referencia para conversión: \$19.1058 pesos/dólar



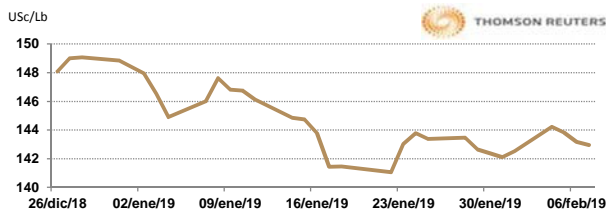
CHICAGO MERCANTILE EXCHANGE

BOVINO EN ENGORDA

CONTRATO	DÓLARES POR LIBRA	DÓLARES POR TONELADA	PESOS POR TONELADA	VAR. DIA ANT. CTS. DLS/LIBRA	% VAR. DIARIA	COSTO PRIMA DLS/TON	
						CALL	PUT
MAR9	1.4305	3,153.71	60,254.13	-0.13	-0.09	44.09	62.28
APR9	1.4460	3,187.88	60,907.01	-0.25	-0.17	78.26	59.52
MAY9	1.4538	3,204.97	61,233.45	-0.15	-0.10	78.26	88.74
AUG9	1.4933	3,292.05	62,897.23	-0.35	-0.23	109.68	116.84

9:28 AM

Llamada de apertura a la baja. Los futuros de ganado bovino en pie del CME caen ante la falta de dirección del mercado y la incapacidad para mantener la actividad de compra día tras día, lo cual está afectando al mercado de ganado físico. El día de ayer, los precios de los cortes tipo "Select" cayeron 73 centavos para registrarse en 212.37 Usc/ctw, mientras que, los cortes tipo "Choice" avanzaron en 55 centavos y finalizaron la jornada en 217.57 Usc/ctw. El ritmo de sacrificios en lo que va de la semana con corte al día de ayer, se reportó en 353,000 cabezas, siendo 4,000 cabezas más por lo reportado la semana pasada y 7,000 cabezas por arriba de lo proyectado hace un año.

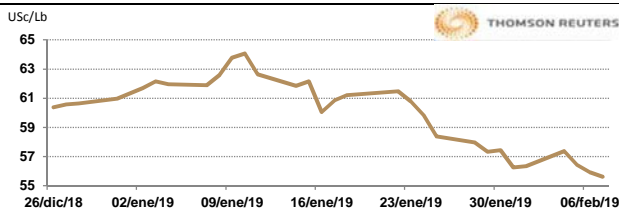


CERDO EN CANAL

CONTRATO	DÓLARES POR LIBRA	DÓLARES POR TONELADA	PESOS POR TONELADA	VAR. DIA ANT. CTS. DLS/LIBRA	% VAR. DIARIA	COSTO PRIMA DLS/TON	
						CALL	PUT
FEB9	0.5563	1,226.32	23,429.82	-0.30	-0.54	9.37	11.02
APR9	0.5973	1,316.71	25,156.78	-1.18	-1.93	78.26	58.42
MAY9	0.6773	1,493.08	28,526.47	-0.65	-0.95	90.39	82.12
JUN9	0.7553	1,665.04	31,811.91	-0.58	-0.76	104.72	102.51

9:29 AM

Llamada de apertura a la baja. Los futuros de porcinos del CME cotizan a la baja por la debilidad de los precios de los físicos, la sobreoferta de carne en el mercado y que se está produciendo a niveles récord para esta época del año. El mercado recibe presión adicional por que el precio físico del jamón cayó 7% a inicios de semana. La cantidad de porcinos que se llevan sacrificados esta semana se estiman en 1.42 millones de cabezas, siendo 40,000 por encima de lo estimado del año pasado.



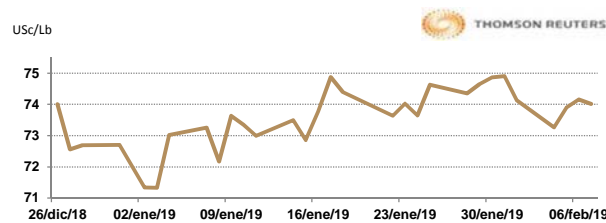
INTERCONTINENTAL EXCHANGE - NEW YORK

ALGODÓN

CONTRATO	DÓLARES POR LIBRA	DÓLARES POR PACA	PESOS POR PACA	VAR. DIA ANT. CTS. DLS/LIBRA	% VAR. DIARIA	COSTO PRIMA DLS/PACA	
						CALL	PUT
MAR9	0.7349	367.45	7,020.43	-0.17	-0.23	5.05	1.75
MAY9	0.7459	372.95	7,125.51	-0.27	-0.36	12.55	13.25
JUL9	0.7594	379.70	7,254.47	-0.28	-0.37	18.40	17.30
OCT9	0.0000	0.00	0.00	0.00	0.00	18.65	19.95

9:28 AM

Llamada de apertura a la baja. Los futuros de algodón del ICE se debilitan esta mañana de jueves por la fuerza del dólar. Los datos comerciales del censo de EE.UU. muestran las exportaciones de algodón en 681,328 pacas durante noviembre, un 6.2% menos que el año anterior, pero un 11.96% más que en octubre. Del total, 107,296 pacas fueron a China. Se espera que la Representante de Comercio de Estados Unidos, Lighthizer y Trade Sec Mnuchin, se dirijan a China la próxima semana para otra ronda de negociaciones comerciales. El índice Cotlook A bajó a 82.25 centavos por libra.

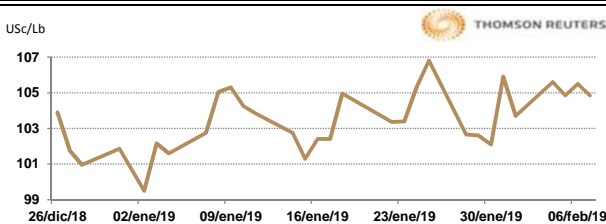


CAFÉ

CONTRATO	DÓLARES POR LIBRA	DÓLARES POR QUINTAL	PESOS POR QUINTAL	VAR. DIA ANT. CTS. DLS/LIBRA	% VAR. DIARIA	COSTO PRIMA DLS/QUINTAL	
						CALL	PUT
MAR9	1.0490	106.38	2,032.51	-0.60	-0.57	1.23	0.72
MAY9	1.0790	109.42	2,090.64	-0.65	-0.60	4.48	5.95
JUL9	1.1050	112.06	2,141.01	-0.65	-0.58	7.52	6.36
SEP9	1.1300	114.60	2,189.45	-0.85	-0.75	8.06	9.23

9:29 AM

Llamada de apertura a la baja. Los futuros de café arábica del ICE se debilitan esta mañana debido a la baja del real. Se prevé que la nueva cosecha de café de Nicaragua será un 4.84% más baja que la anterior, con un total de 2,420,000 sacos, con 2,380,000 sacos de café arábica y 40,000 de café robusta. Esta caída ya había sido pronosticada por muchos otros actores del mercado y, por lo tanto, no es inesperada ni debería influir en el sentimiento del mercado, de acuerdo a información presentada por el USDA.

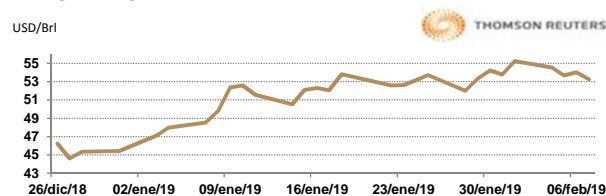


NEW YORK MERCANTILE EXCHANGE

CRUDO LIGERO WTI

CONTRATO	DÓLARES POR BARRIL	PESOS POR BARRIL	VAR. DIA ANT. CTS. DLS/BARRIL	% VAR.
MAR9	53.23	1,017.00	-0.78	-1.44
APR9	53.60	1,024.07	-0.74	-1.36
MAY9	54.07	1,033.05	-0.73	-1.33
JUN9	54.57	1,042.60	-0.71	-1.28

9:29 AM



* No son precios de apertura corresponden al cierre de la jornada previa.

Tipo de cambio de referencia para conversión: \$19.1058 pesos/dólar