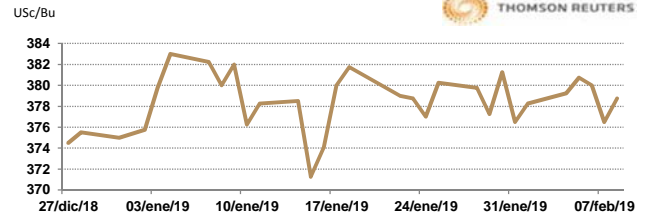


**APERTURA DEL MERCADO DE FUTUROS  
CHICAGO BOARD OF TRADE**
**MAÍZ**

CONTRATO	DÓLARES POR BUSHEL	DÓLARES POR TONELADA	PESOS POR TONELADA	VAR. DIA ANT. CTS. DLS/BUSHEL	% VAR. DIARIA	COSTO PRIMA DLS/TON	
						CALL	PUT
MAR9	3.7875	149.11	2,844.97	2.25	0.60	1.97	2.46
MAY9	3.8625	152.06	2,901.30	2.00	0.52	3.94	5.36
JUL9	3.9400	155.11	2,959.52	1.75	0.45	6.94	5.71
SEP9	3.9675	156.19	2,980.17	1.50	0.38	8.51	10.09

9:42 AM

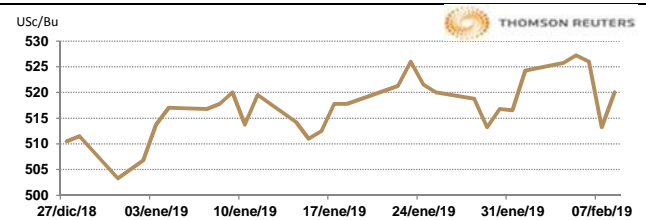
Llamada de apertura al alza de 1 a 2 centavos de dólar por bushel. Los futuros de maíz suben después del mínimo de una semana este jueves, mientras operadores cuadraron posiciones por delante de los datos del USDA. El reporte va a mostrar las cifras revisadas de la cosecha del año pasado, esto hace que el reporte tenga mayor relevancia, porque sus cifras pueden reflejar la realidad de la producción y consumos. Los analistas esperan que el USDA muestre los inventarios trimestrales más chicos al 1° de diciembre. Korea Feed Association rechazó todas las ofertas y no realizó ninguna compra en una licitación para comprar hasta 65,000 toneladas de maíz que se cerró el viernes, dijeron operadores europeos.


**TRIGO**

CONTRATO	DÓLARES POR BUSHEL	DÓLARES POR TONELADA	PESOS POR TONELADA	VAR. DIA ANT. CTS. DLS/BUSHEL	% VAR. DIARIA	COSTO PRIMA DLS/TON	
						CALL	PUT
MAR9	5.2025	191.16	3,647.32	7.00	1.36	2.85	2.85
MAY9	5.2250	191.99	3,663.09	5.50	1.06	6.98	6.61
JUL9	5.2550	193.09	3,684.12	3.75	0.72	9.19	10.66
SEP9	5.3275	195.75	3,734.95	3.25	0.61	11.76	11.94

9:41 AM

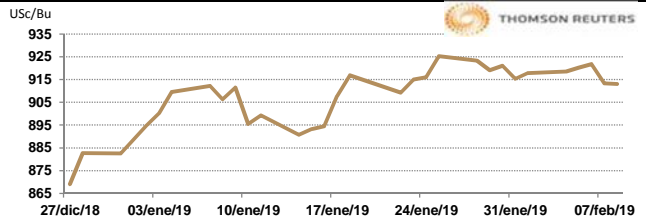
Llamada de apertura al alza de 1 a 4 centavos de dólar por bushel. Los futuros de trigo ganaron un poco de apoyo debido a la toma de coberturas cortas previo al informe de USDA de hoy, después de que cayeron fuertemente a un mínimo de una semana este jueves. Se esperaba que el USDA muestre que los agricultores de EE.UU. sembraron menos acres de trigo de invierno el año pasado. El trigo rojo suave de invierno de EE.UU. tenía el precio más barato en licitación emitido por la agencia estatal de compra de cereales de Egipto. Se esperan resultados.


**SOYA**

CONTRATO	DÓLARES POR BUSHEL	DÓLARES POR TONELADA	PESOS POR TONELADA	VAR. DIA ANT. CTS. DLS/BUSHEL	% VAR. DIARIA	COSTO PRIMA DLS/TON	
						CALL	PUT
MAR9	9.1350	335.65	6,404.27	0.25	0.03	3.12	5.60
MAY9	9.2775	340.89	6,504.18	0.50	0.05	10.79	7.90
JUL9	9.4125	345.85	6,598.82	0.25	0.03	13.00	12.45
AUG9	9.4700	347.96	6,639.13	0.75	0.08	15.85	13.55

9:42 AM

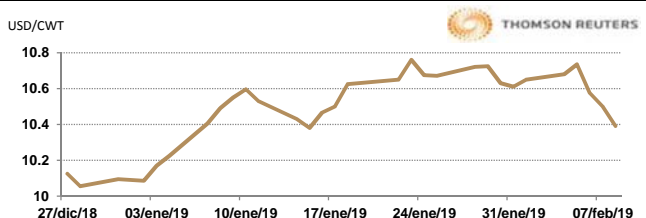
Llamada de apertura al alza de 1 a 2 centavos de dólar por bushel. Los futuros de soya se recuperaron por toma de coberturas cortas desde un mínimo de dos semanas alcanzado el jueves. El pesimismo de que Estados Unidos y China llegarían a un acuerdo comercial antes del 1 de marzo, lo que podría obstaculizar las exportaciones estadounidenses de soya al mayor importador del mundo, afectó el complejo de soya este jueves. Los analistas esperan que el USDA muestre mayores suministros al 1° de diciembre, en parte debido a la guerra comercial entre Estados Unidos y China que desaceleró los envíos al extranjero. El clima en Brasil continúa favorable ya que hay buenas lluvias en las zonas productoras y el pronóstico de 6 a 10 días indica lluvias por encima del promedio. En Argentina se espera clima seco el fin de semana, lluvias a principios de la siguiente semana y después regresará el clima seco.


**ARROZ**

CONTRATO	DÓLARES POR CWT	DÓLARES POR TONELADA	PESOS POR TONELADA	VAR. DIA ANT. CTS. DLS/CWT	% VAR. DIARIA	COSTO PRIMA DLS/TON	
						CALL	PUT
MAR9	10.3900	229.06	4,370.47	-11.00	-1.05	5.02	2.81
MAY9	10.5950	233.58	4,456.71	-13.50	-1.26	9.92	7.05
JUL9	10.8300	238.76	4,555.56	-5.50	-0.51	10.25	8.43
SEP9	10.8250	238.65	4,553.45	0.00	0.00	0.00	0.00

9:37 AM

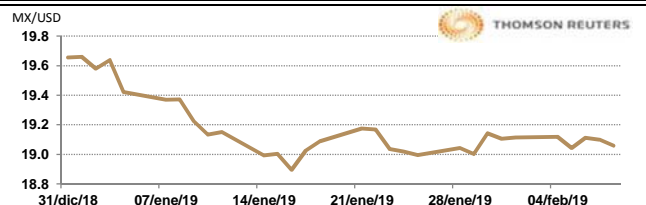
Llamada de apertura a la baja. Los futuros de Chicago cotizan débiles ante la fuerte ola de ventas por parte de los comercializadores. Las bases se encuentran firmes en Arkansas, sin embargo, en Texas las bases son débiles. En cuanto a las condiciones del clima, se esperan precipitaciones a lo largo del fin de semana en la zona Delta de EE.UU. Por otro lado, India exportó alrededor de 8.46 millones de toneladas de arroz en los primeros nueve meses del año fiscal 2018-19 (abril de 2018 - marzo de 2019), una disminución de alrededor del 11% en comparación con los 9.43 millones de toneladas exportadas en el mismo período del año fiscal 2017-18, de acuerdo a datos del Autoridad para el desarrollo de las exportaciones de productos alimenticios agrícolas y procesados (APEDA).


**TIPOS DE CAMBIO EMITIDOS POR EL BANCO DE MÉXICO**

CONCEPTO	VARIACIÓN	COTIZACIÓN	% VAR. DIARIA
PESO/DÓLAR FIX	↓	19.0800	-0.14
DÓLAR/EURO	↓	1.1333	1.1335
PESO/EURO	↓	21.6234	21.6272

9:42 AM

\* No son precios de apertura corresponden al cierre de la jornada previa.



Tipo de cambio de referencia para conversión: \$19.08 pesos/dólar

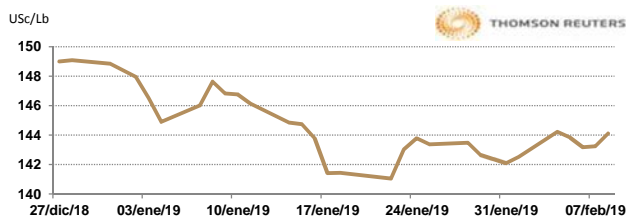


CHICAGO MERCANTILE EXCHANGE

BOVINO EN ENGORDA

CONTRATO	DÓLARES POR LIBRA	DÓLARES POR TONELADA	PESOS POR TONELADA	VAR. DIA ANT. CTS. DLS/LIBRA	% VAR. DIARIA	COSTO PRIMA DLS/TON	
						CALL	PUT
MAR9	1.4403	3,175.20	60,582.89	0.78	0.54	42.99	59.52
APR9	1.4563	3,210.48	61,255.92	0.75	0.52	55.12	79.92
MAY9	1.4663	3,232.52	61,676.56	0.73	0.50	79.92	82.12
AUG9	1.5055	3,319.06	63,327.58	0.48	0.32	112.44	110.78

9:30 AM

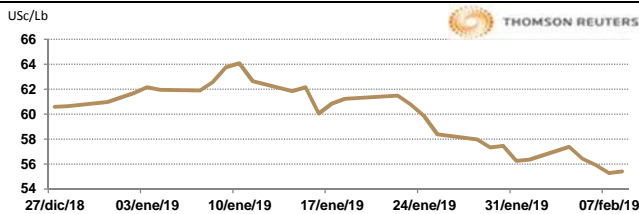


Llamada de apertura al alza. Los futuros de ganado bovino en pie del CME suben esta mañana en anticipación al reporte de demanda y oferta que el Departamento de Agricultura de los EE.UU. entregará el día de hoy, siendo el primero después del cierre gubernamental que le daría una dirección al mercado. La fuerza de los físicos añade firmeza a los precios. Ayer, los contratos de ganado en engorda tuvieron soporte por la caída en los precios del maíz. El día de ayer, los precios de los cortes tipo "Select" cayeron 74 centavos para registrarse en 211.53 Usc/ctw, mientras que, los cortes tipo "Choice" bajaron 86 centavos y finalizaron la jornada en 216.71 Usc/ctw.

CERDO EN CANAL

CONTRATO	DÓLARES POR LIBRA	DÓLARES POR TONELADA	PESOS POR TONELADA	VAR. DIA ANT. CTS. DLS/LIBRA	% VAR. DIARIA	COSTO PRIMA DLS/TON	
						CALL	PUT
FEB9	0.5530	1,219.15	23,261.47	0.03	0.05	3.86	19.84
APR9	0.5940	1,309.54	24,986.10	-0.20	-0.34	62.83	71.65
MAY9	0.6745	1,487.02	28,372.27	0.10	0.15	78.82	93.15
JUN9	0.7518	1,657.32	31,621.72	-0.20	-0.27	97.00	110.78

9:31 AM



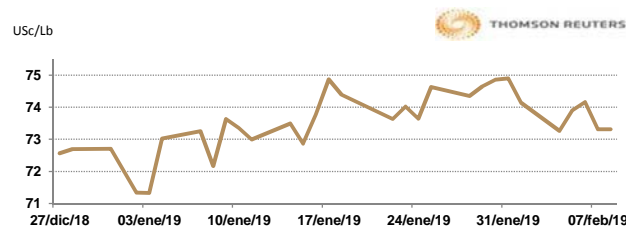
Llamada de apertura a la baja. Los futuros de porcinos del CME cotizan débiles esta mañana por la caída de los precios de los físicos y los retrocesos en los precios de los porcinos al mayoreo. El clima helado entorpeció el flujo normal de la comercialización de los porcinos en EE.UU. durante la semana pasada. FCStone señala que un aumento en el peso por cabeza y jornadas extendidas de sacrificios, debido al retraso por las condiciones climáticas de heladas de hace varios días, serían factores que estarían provocando mayores entregas de carne a un mercado que ya se encuentra saturado y preocupado ante la incertidumbre en la demanda. El mercado continúa monitoreando de cerca la situación de la fiebre africana porcina en China.

INTERCONTINENTAL EXCHANGE - NEW YORK

ALGODÓN

CONTRATO	DÓLARES POR LIBRA	DÓLARES POR PACA	PESOS POR PACA	VAR. DIA ANT. CTS. DLS/LIBRA	% VAR. DIARIA	COSTO PRIMA DLS/PACA	
						CALL	PUT
MAR9	0.7279	363.95	6,944.17	-0.02	-0.03	2.40	3.35
MAY9	0.7386	369.30	7,046.24	-0.06	-0.08	12.35	12.75
JUL9	0.7524	376.20	7,177.90	-0.07	-0.09	18.30	16.75
OCT9	0.7489	374.45	7,144.51	0.28	0.38	18.30	20.25

9:41 AM

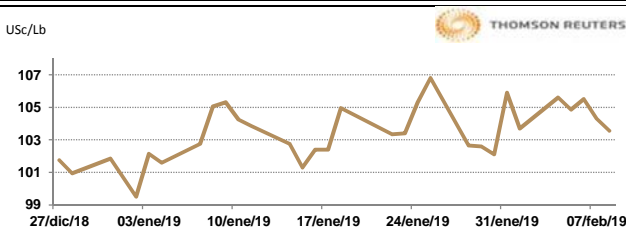


Llamada de apertura al alza. Los futuros de algodón del ICE se fortalecen esta mañana de viernes a pesar de la fuerza del dólar. Las ventas netas semanales del algodón americano Upland, de acuerdo al informe del USDA, fueron de 228,200 pacas para 2018/2019, bajaron un 39% en comparación con la semana anterior, pero un 39% más que el promedio anterior de 4 semanas. Se notificaron aumentos en Pakistán 52,800 pacas, Turquía 49,200 pacas, India 35,500 pacas, China 28,400 pacas y México 23,800 pacas. Para 2019/2020, se reportaron ventas netas de 32,200 pacas, para México 29,000 pacas, Japón 2,300 pacas y Tailandia 900 pacas. Las exportaciones fueron de 189,800 pacas, bajaron un 8% en comparación con la semana anterior, pero un 13% más que el promedio anterior de 4 semanas.

CAFÉ

CONTRATO	DÓLARES POR LIBRA	DÓLARES POR QUINTAL	PESOS POR QUINTAL	VAR. DIA ANT. CTS. DLS/LIBRA	% VAR. DIARIA	COSTO PRIMA DLS/QUINTAL	
						CALL	PUT
MAR9	1.0370	105.16	2,006.54	-0.60	-0.58	0.44	1.15
MAY9	1.0660	108.11	2,062.66	-0.70	-0.65	5.76	3.43
JUL9	1.0925	110.79	2,113.93	-0.60	-0.55	6.47	6.62
SEP9	1.1195	113.53	2,166.18	-0.60	-0.53	9.20	6.61

9:42 AM



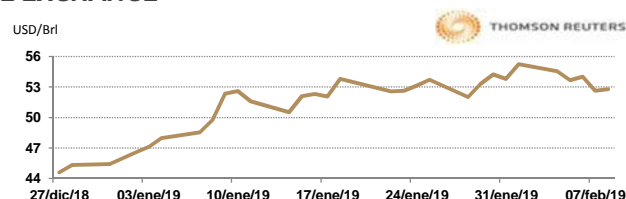
Llamada de apertura a la baja. Los futuros de café arábigo del ICE se debilitan esta mañana debido a la baja del real. La producción colombiana de café bajó en 2018 a 13.6 millones de sacos desde los 14.2 millones en el año previo, como consecuencia de las lluvias sobre las principales zonas de cosecha. La cosecha de café de Colombia se recuperará este 2019 a 14 millones de sacos por la presencia del fenómeno de "El Niño" que ayudará a la floración, pero los bajos precios continuarán siendo una preocupación para los productores, de acuerdo a la información presentada por Federación Nacional de Cafetaleros.

NEW YORK MERCANTILE EXCHANGE

CRUDO LIGERO WT1

CONTRATO	DÓLARES POR BARRIL	PESOS POR BARRIL	VAR. DIA ANT. CTS. DLS/BARRIL	% VAR.
MAR9	52.84	1,008.19	0.20	0.38
APR9	53.19	1,014.87	0.19	0.36
MAY9	53.63	1,023.26	0.18	0.34
JUN9	54.08	1,031.85	0.15	0.28

9:42 AM



\* No son precios de apertura corresponden al cierre de la jornada previa.

Tipo de cambio de referencia para conversión: \$19.08 pesos/dólar