

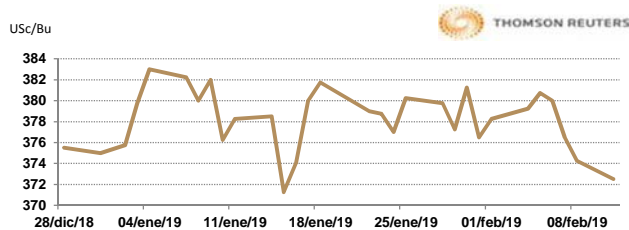
**APERTURA DEL MERCADO DE FUTUROS
CHICAGO BOARD OF TRADE**

MAÍZ

CONTRATO	DÓLARES POR BUSHEL	DÓLARES POR TONELADA	PESOS POR TONELADA	VAR. DIA ANT. CTS. DLS/BUSHEL	% VAR. DIARIA	COSTO PRIMA DLS/TON	
						CALL	PUT
MAR9	3.7225	146.55	2,797.50	-2.00	-0.53	1.77	0.84
MAY9	3.8025	149.70	2,857.63	-2.00	-0.52	3.79	3.64
JUL9	3.8800	152.75	2,915.87	-2.00	-0.51	6.00	6.30
SEP9	3.9125	154.03	2,940.29	-2.25	-0.57	9.01	7.63

9:50 AM

Llamada de apertura a la baja de 1 a 3 centavos de dólar por bushel. El mercado de maíz se encuentra técnicamente débil después de caer tres días seguidos la semana pasada. Los futuros de maíz alcanzaron su nivel más bajo desde mediados de enero durante las operaciones nocturnas.

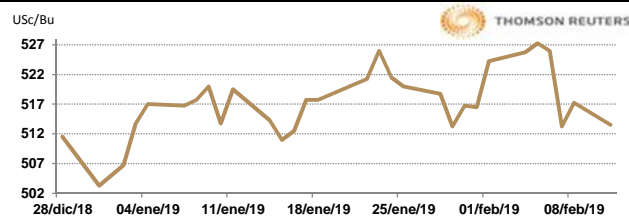


TRIGO

CONTRATO	DÓLARES POR BUSHEL	DÓLARES POR TONELADA	PESOS POR TONELADA	VAR. DIA ANT. CTS. DLS/BUSHEL	% VAR. DIARIA	COSTO PRIMA DLS/TON	
						CALL	PUT
MAR9	5.1275	188.40	3,596.49	-4.50	-0.87	2.80	1.61
MAY9	5.1450	189.05	3,608.76	-5.00	-0.96	8.45	5.42
JUL9	5.1725	190.06	3,628.05	-5.00	-0.96	9.55	9.09
SEP9	5.2450	192.72	3,678.90	-5.25	-0.99	13.18	9.65

9:50 AM

Llamada de apertura a la baja de 2 a 5 centavos de dólar por bushel. El mercado del trigo se debilita con los suministros nacionales, luego de una venta de 120,000 toneladas a Egipto, el Departamento de Agricultura de los EE.UU. dijo el viernes que las existencias de trigo 1 de diciembre se ubicaron en 1.999 mil millones de bushels, más de lo esperado. El Ministerio de Agricultura de Rusia ve exportaciones de trigo 2018/19 del país a 37 millones de tm.

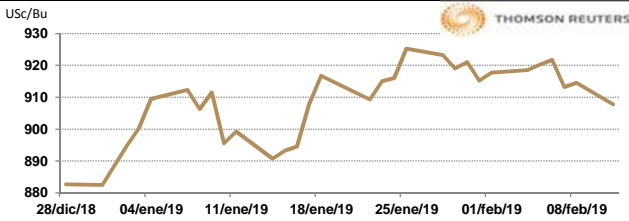


SOYA

CONTRATO	DÓLARES POR BUSHEL	DÓLARES POR TONELADA	PESOS POR TONELADA	VAR. DIA ANT. CTS. DLS/BUSHEL	% VAR. DIARIA	COSTO PRIMA DLS/TON	
						CALL	PUT
MAR9	9.0650	333.08	6,358.30	-8.00	-0.87	4.78	2.20
MAY9	9.2050	338.23	6,456.49	-8.25	-0.89	10.70	8.50
JUL9	9.3450	343.37	6,554.69	-7.75	-0.82	11.25	12.81
AUG9	9.4025	345.48	6,595.02	-7.50	-0.79	16.12	13.27

9:50 AM

Llamada de apertura a la baja de 2 a 5 centavos por bushel. Los comerciantes esperaban señales concretas de progreso en las negociaciones comerciales entre EE.UU. y China antes de impulsar la soya. China emitió una nota optimista el lunes al reanudarse las negociaciones comerciales, pero también expresó su enojo por una misión de la Marina de los EE.UU. a través del disputado Mar de China Meridional, ensombreciendo la posibilidad de mejorar los lazos Beijing-Washington. USDA dijo que exportadores privados informaron la venta de 120,000 tm de harina de soya para entrega a Ecuador.

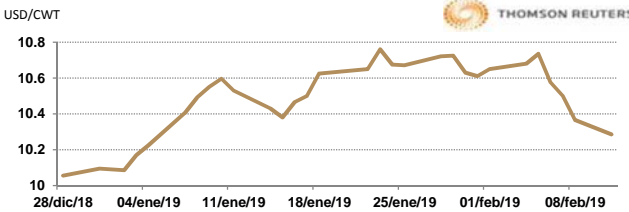


ARROZ

CONTRATO	DÓLARES POR CWT	DÓLARES POR TONELADA	PESOS POR TONELADA	VAR. DIA ANT. CTS. DLS/CWT	% VAR. DIARIA	COSTO PRIMA DLS/TON	
						CALL	PUT
MAR9	10.2800	226.64	4,326.31	-8.50	-0.82	5.68	2.04
MAY9	10.4800	231.04	4,410.48	-9.00	-0.85	10.03	6.28
JUL9	10.7300	236.56	4,515.69	0.00	0.00	8.49	10.03
SEP9	10.6700	235.23	4,490.44	0.00	0.00	0.00	0.00

9:49 AM

Llamada de apertura a la baja. Los futuros de arroz de Chicago cotizan débiles por las noticias de la semana pasada de que Trump no se reunirá con Xi antes de la fecha límite del 1 de marzo. Analistas privados señalan que con esa noticia también se observó que los Estados Unidos probablemente no elevarían las tasas arancelarias actualmente. En su informe sobre oferta y demanda de cereales de febrero de 2019, la agencia de la Organización de las Naciones Unidas para la Alimentación y la Agricultura prevé una producción récord de arroz para 2018-19 de 514 millones de toneladas, frente a los 506.3 millones de toneladas de 2017-18. La FAO atribuye el aumento a las mejoras en rendimientos en China y las estimaciones más altas para Pakistán. Sin embargo, se pronostica que la producción de arroz de Filipinas disminuirá debido a las pérdidas causadas por la tormenta tropical Usman y las probables condiciones de clima seco.

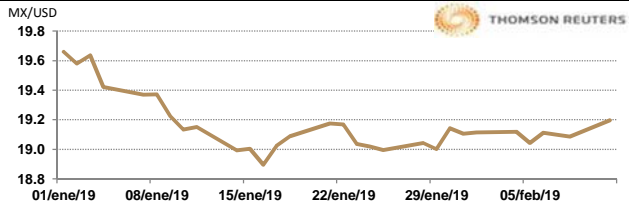


TIPOS DE CAMBIO EMITIDOS POR EL BANCO DE MÉXICO

CONCEPTO	VARIACIÓN	COTIZACIÓN	% VAR. DIARIA	
PESO/DÓLAR FIX	↑	19.0893	0.05	
DÓLAR/EURO	↓	1.1279	1.1280	-0.43
PESO/EURO	↓	21.5308	21.5327	-0.43

9:50 AM

* No son precios de apertura corresponden al cierre de la jornada previa.

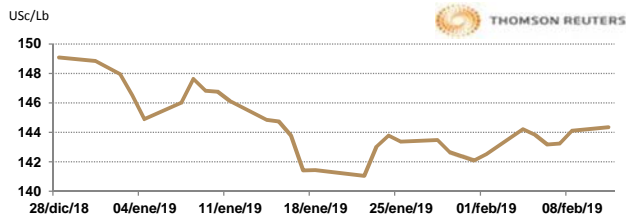


Tipo de cambio de referencia para conversión: \$19.0893 pesos/dólar

CHICAGO MERCANTILE EXCHANGE
BOVINO EN ENGORDA

CONTRATO	DÓLARES POR LIBRA	DÓLARES POR TONELADA	PESOS POR TONELADA	VAR. DIA ANT. CTS. DLS/LIBRA	% VAR. DIARIA	COSTO PRIMA DLS/TON	
						CALL	PUT
MAR9	1.4470	3,190.09	60,896.49	0.60	0.42	51.26	49.05
APR9	1.4658	3,231.42	61,685.58	0.68	0.46	64.49	66.14
MAY9	1.4753	3,252.37	62,085.38	0.63	0.43	70.00	94.25
AUG9	1.5130	3,335.59	63,674.08	0.40	0.27	99.21	123.46

9:38 AM

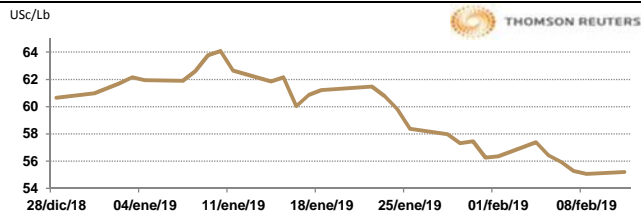


Llamada de apertura mixta al alza. Los futuros de ganado bovino en pie del CME suben esta mañana por la fuerza de los precios de los físicos. En el Informe de WASDE de febrero, el USDA modificó sus estimaciones de producción de carne de res del 1º y 2º trimestre, estimando colocaciones menores a las esperadas a finales de 2018/principios de 2019. Sin embargo, la producción del primer trimestre se pronosticó en el nivel más alto en 29 años. De acuerdo a la empresa Agri Tendencias y Servicios, la tendencia se mantiene alcista, pero podría presentarse una corrección a la baja si llegaran a disminuir más los precios físicos de la carne y del ganado en pie.

CERDO EN CANAL

CONTRATO	DÓLARES POR LIBRA	DÓLARES POR TONELADA	PESOS POR TONELADA	VAR. DIA ANT. CTS. DLS/LIBRA	% VAR. DIARIA	COSTO PRIMA DLS/TON	
						CALL	PUT
FEB9	0.5520	1,216.95	23,230.73	0.15	0.27	1.65	22.60
APR9	0.5815	1,281.99	24,472.23	-0.28	-0.47	70.00	60.63
MAY9	0.6635	1,462.77	27,923.17	-0.05	-0.08	87.08	78.26
JUN9	0.7445	1,641.34	31,332.02	0.08	0.10	104.72	96.45

9:38 AM

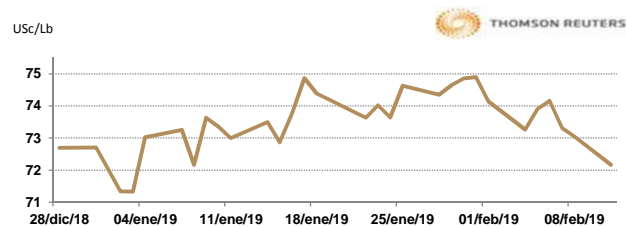


Llamada de apertura mixta al alza. Los futuros de porcinos del CME cotizan al alza por la fuerza de la demanda interna de EE.UU. e internacional, donde se espera que China adquiera importantes cantidades de porcino, dado que el virus por fiebre porcina no ha frenado y provocó una disminución en los inventarios chinos. Los envíos de porcino a sacrificio de la semana pasada se estiman en 2.516 millones, al alza con respecto al estimado de la semana anterior y a la misma semana pero del año previo. FCStone informa que en relación al ritmo de sacrificio, hubiera parecido que la industria necesitaba una recuperación significativa de las bajas relacionadas con el clima de la semana anterior, pero no sucedió como se esperaba.

INTERCONTINENTAL EXCHANGE - NEW YORK
ALGODÓN

CONTRATO	DÓLARES POR LIBRA	DÓLARES POR PACA	PESOS POR PACA	VAR. DIA ANT. CTS. DLS/LIBRA	% VAR. DIARIA	COSTO PRIMA DLS/PACA	
						CALL	PUT
MAR9	0.7168	358.40	6,841.61	-0.87	-1.20	OP. EXP.	OP. EXP.
MAY9	0.7291	364.55	6,959.00	-0.78	-1.06	13.45	10.00
JUL9	0.7424	371.20	7,085.95	-0.77	-1.03	19.35	14.30
OCT9	0.7415	370.75	7,077.36	-0.16	-0.22	19.35	17.80

9:50 AM

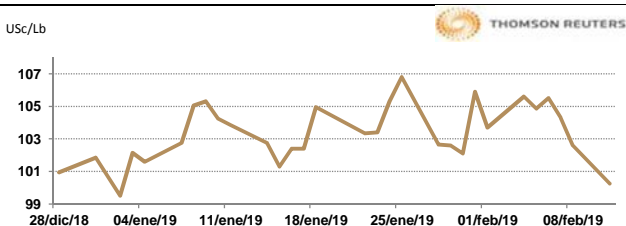


Llamada de apertura a la baja. Los futuros de algodón del ICE se debilitan esta mañana de lunes por la fortaleza del dólar. De acuerdo al informe del USDA las exportaciones semanales del algodón americano Upland fueron de 189,800 pacas, bajaron un 8% en comparación con la semana anterior, pero un 13% más que el promedio de 4 semanas. Las exportaciones fueron principalmente a Vietnam (34,500 pacas), Pakistán (31,400 pacas), Indonesia (23,000 pacas), China (19,600 pacas) y Turquía (16,600 pacas). Las exportaciones para algodón Pima fueron de 12,500 pacas, bajaron un 15% respecto a la semana anterior y un 6% con respecto al promedio de 4 semanas. Los destinos fueron principalmente a China (5,400 pacas), Perú (3,000 pacas) e India (2,900 pacas).

CAFÉ

CONTRATO	DÓLARES POR LIBRA	DÓLARES POR QUINTAL	PESOS POR QUINTAL	VAR. DIA ANT. CTS. DLS/LIBRA	% VAR. DIARIA	COSTO PRIMA DLS/QUINTAL	
						CALL	PUT
MAR9	1.0035	101.77	1,942.67	-2.25	-2.19	OP. EXP.	OP. EXP.
MAY9	1.0345	104.91	2,002.68	-2.15	-2.04	4.59	3.99
JUL9	1.0620	107.70	2,055.92	-2.10	-1.94	7.76	4.41
SEP9	1.0890	110.44	2,108.19	-2.05	-1.85	8.02	7.06

9:50 AM



Llamada de apertura a la baja. Los futuros de café arábica del ICE se debilitan esta mañana debido a la baja del real. Una excelente cosecha de café durante 2017-18 hizo que los volúmenes de exportación aumentaran en un 20% en Vietnam, ayudando a compensar los bajos precios en ese período. Pero no es el caso este año. La cosecha de 2018-19 es peor de lo esperada, ya que la producción total se redujo hasta en un 20% con respecto a la temporada pasada. La Asociación de Café de Vietnam (Vicofa), que representa a los productores y exportadores, atribuye los bajos rendimientos al clima desfavorable, pero también a los agricultores que no fertilizaron adecuadamente sus fincas.

NEW YORK MERCANTILE EXCHANGE
CRUDO LIGERO WT1

CONTRATO	DÓLARES POR BARRIL	PESOS POR BARRIL	VAR. DIA ANT. CTS. DLS/BARRIL	% VAR.
MAR9	51.59	984.82	-1.13	-2.14
APR9	51.96	991.88	-1.13	-2.13
MAY9	52.43	1,000.85	-1.12	-2.09
JUN9	53.04	1,012.50	-0.98	-1.81

9:50 AM

