

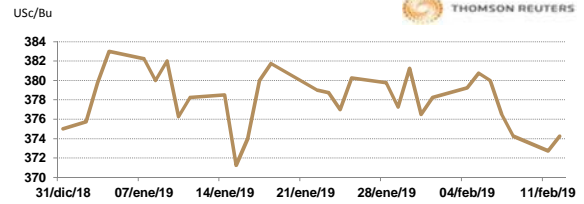
APERTURA DEL MERCADO DE FUTUROS
CHICAGO BOARD OF TRADE

MAÍZ

CONTRATO	DÓLARES POR BUSHEL	DÓLARES POR TONELADA	PESOS POR TONELADA	VAR. DIA ANT. CTS. DLS/BUSHEL	% VAR. DIARIA	COSTO PRIMA DLS/TON	
						CALL	PUT
MAR9	3.7425	147.34	2,836.57	1.50	0.40	2.17	0.59
MAY9	3.8225	150.49	2,897.20	1.50	0.39	4.13	3.25
JUL9	3.9000	153.54	2,955.94	1.50	0.39	6.05	6.15
SEP9	3.9300	154.72	2,978.68	1.00	0.26	8.76	7.97

9:44 AM

Llamada de apertura a alza de 2 a 4 centavos de dólar por bushel. Se espera un rebote por compras de oportunidad luego de que el contrato de maíz de marzo de CBOT disminuyera a su nivel más bajo en casi cuatro semanas ayer lunes. Los comerciantes observan si el maíz de marzo puede mantener el soporte por encima del límite inferior de la gama Bollinger de 20 días. Los precios bajaron brevemente por debajo de ese punto técnico clave, por primera vez desde el 26 de noviembre el lunes. Hay optimismo por la posibilidad de que no cierre nuevamente de forma parcial el Gobierno de EE.UU. Otro factor que también da soporte a los precios del maíz es el reporte de Conab de esta mañana, que indica que el estimado de producción de maíz es de 91.65 millones de t.m. vs 93.90 de su estimado anterior y vs 95.4 millones de t.m. que prevé el USDA.

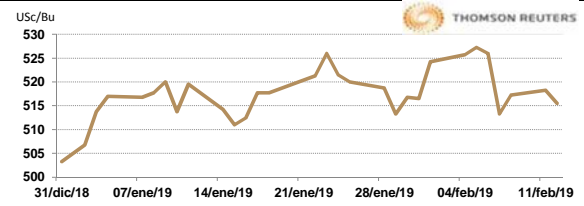


TRIGO

CONTRATO	DÓLARES POR BUSHEL	DÓLARES POR TONELADA	PESOS POR TONELADA	VAR. DIA ANT. CTS. DLS/BUSHEL	% VAR. DIARIA	COSTO PRIMA DLS/TON	
						CALL	PUT
MAR9	5.1525	189.32	3,644.90	-3.00	-0.58	1.38	3.08
MAY9	5.1700	189.96	3,657.28	-3.50	-0.67	6.84	6.66
JUL9	5.1825	190.42	3,666.12	-4.50	-0.86	8.86	8.86
SEP9	5.2550	193.09	3,717.41	-5.00	-0.94	11.71	11.53

9:44 AM

Llamada de apertura a la baja de 1 a 3 centavos de dólar por bushel. Se presenta una ola de ventas técnicas prevista tras dos días de ganancias. La gran oferta mundial también se cierne sobre el mercado. Los futuros de trigo CBOT de marzo bajaron a \$5.17 por bushel. Los futuros de K.C. de trigo duro de invierno de marzo bajó cerraron a \$4.92-1/2 por bushel y el trigo de primavera de MGEX de marzo más bajo a \$5.72. El dólar ha estado fuerte y lleva una ganancia de 1.55% en lo que llevamos del mes y esto ha debilitado un poco a los precios. El mercado encuentra algo de soporte por las expectativas de que mejorará la demanda por trigo americano y como muestra fue que Estados Unidos vendió 120,000 toneladas de trigo rojo duro de invierno en la última licitación de Egipto y ayer se anunció una venta de 128,000 toneladas de trigo a Nigeria.

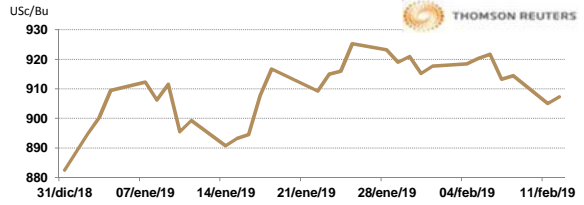


SOYA

CONTRATO	DÓLARES POR BUSHEL	DÓLARES POR TONELADA	PESOS POR TONELADA	VAR. DIA ANT. CTS. DLS/BUSHEL	% VAR. DIARIA	COSTO PRIMA DLS/TON	
						CALL	PUT
MAR9	9.0700	333.27	6,416.16	2.00	0.22	4.50	1.84
MAY9	9.2125	338.50	6,516.96	2.00	0.22	9.00	8.18
JUL9	9.3500	343.55	6,614.23	2.00	0.21	11.85	12.72
AUG9	9.4075	345.67	6,654.91	2.25	0.24	14.19	14.74

9:44 AM

Llamada de apertura al alza de 3 a 6 centavos de dólar por bushel. Se espera que los futuros de soya reciban apoyo de una ronda de compras por los precios bajos de las últimas sesiones, luego de caer un 1% el lunes. Los futuros de soya de marzo de CBOT de referencia, alcanzaron la resistencia técnica en su promedio móvil de 40 días durante la sesión de la noche a la mañana. Los principales funcionarios de EE.UU. llegaron a Beijing este martes antes de las conversaciones comerciales de alto nivel cuando las dos economías más grandes del mundo intentan llegar a un acuerdo antes de la fecha límite del 1° de marzo y evitar otra escalada de aranceles. En Brasil, Conab publicó sus estimados de producción, estiman una producción de soya de 115.3 millones de t.m., 3.5 millones menos que su estimado del mes pasada y 4 millones de t.m. menos que la producción récord del año anterior.

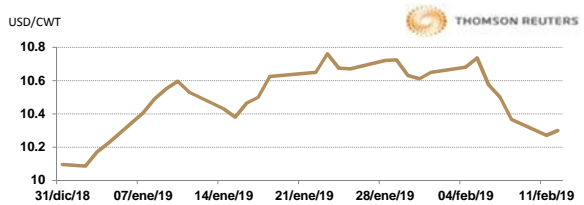


ARROZ

CONTRATO	DÓLARES POR CWT	DÓLARES POR TONELADA	PESOS POR TONELADA	VAR. DIA ANT. CTS. DLS/CWT	% VAR. DIARIA	COSTO PRIMA DLS/TON	
						CALL	PUT
MAR9	10.2950	226.97	4,369.64	2.50	0.24	3.58	2.04
MAY9	10.4700	230.82	4,443.92	1.50	0.14	8.27	7.05
JUL9	10.6500	234.79	4,520.32	2.50	0.24	9.26	8.71
SEP9	10.6500	232.92	4,484.24	0.00	0.00	0.00	0.00

9:43 AM

Llamada de apertura al alza. Los futuros de arroz de Chicago suben esta mañana por los retrocesos del dólar. Con respecto al reporte de oferta y demanda del USDA de la semana pasada, se registró un aumento de la producción debido a rendimientos mejores de lo esperado. La producción en los Estados Unidos se estimó en 224.2 millones de quintales, 5.9 millones más que en el último informe. La demanda tanto en el lado interno como en el de exportación también se incrementó, pero las existencias finales fueron mayores. La producción de granos largos fue de 164 millones de quintales y la producción de granos medianos y cortos aumentó ligeramente a 60 millones de quintales. Los niveles de las existencias finales mundiales también aumentaron, principalmente al incremento de la producción en China.

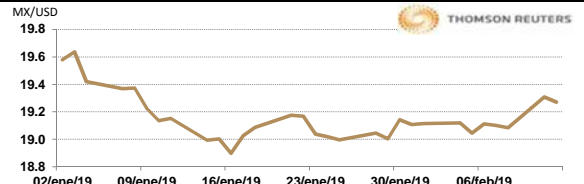


TIPOS DE CAMBIO EMITIDOS POR EL BANCO DE MÉXICO

CONCEPTO	VARIACIÓN	COTIZACIÓN	% VAR. DIARIA
PESO/DÓLAR FIX	↑	19.2524	0.85
DÓLAR/EURO	↑	1.1291	1.1296
PESO/EURO	↑	21.7379	21.7475

9:44 AM

* No son precios de apertura corresponden al cierre de la jornada previa.



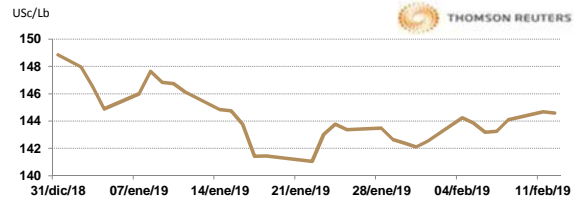
Tipo de cambio de referencia para conversión: \$19.2524 pesos/dólar



CHICAGO MERCANTILE EXCHANGE

BOVINO EN ENGORDA

CONTRATO	DÓLARES POR LIBRA	DÓLARES POR TONELADA	PESOS POR TONELADA	VAR. DIA ANT. CTS. DLS/LIBRA	% VAR. DIARIA	COSTO PRIMA DLS/TON	
						CALL	PUT
MAR9	1.4458	3,187.33	61,363.74	-0.10	-0.07	56.77	41.89
APR9	1.4670	3,234.18	62,265.68	0.03	0.02	72.75	57.87
MAY9	1.4780	3,258.43	62,732.57	0.13	0.08	77.16	84.33
AUG9	1.5155	3,341.10	64,324.22	-0.08	-0.05	107.48	115.74

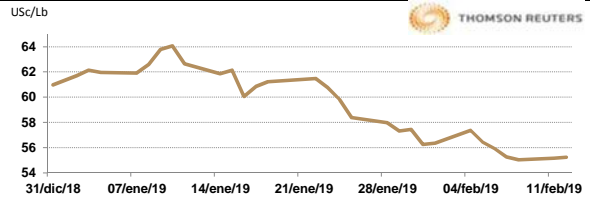


9:33 AM

Llamada de apertura a la baja. Los futuros de ganado bovino en pie del CME cotizan débiles debido a los incrementos en la producción de Estados Unidos. El precio de los cortes de carne de res registraron un alza para comenzar la semana, el valor del Choice subió \$1.53 para registrarse en 216.88 USc/ctw, mientras que, el Select ganó \$2.69 para finalizar en 213.86 USc/ctw. De acuerdo al USDA, los sacrificios del día de ayer se reportaron en 116,000 cabezas, siendo 2,000 cabezas menos que la semana pasada, pero 5,000 más con respecto a lo proyectado en la misma semana pero del año pasado. Por otro lado, el precio de los físicos para esta semana se espera en 125 dólares, un dólar por arriba de lo mostrado hace un año.

CERDO EN CANAL

CONTRATO	DÓLARES POR LIBRA	DÓLARES POR TONELADA	PESOS POR TONELADA	VAR. DIA ANT. CTS. DLS/LIBRA	% VAR. DIARIA	COSTO PRIMA DLS/TON	
						CALL	PUT
FEB9	0.5523	1,217.50	23,439.82	0.05	0.09	0.55	17.64
APR9	0.6103	1,345.37	25,901.59	1.95	3.30	40.23	104.72
MAY9	0.6953	1,532.76	29,509.35	2.13	3.15	60.08	116.84
JUN9	0.7780	1,715.19	33,021.61	2.15	2.84	79.92	131.17



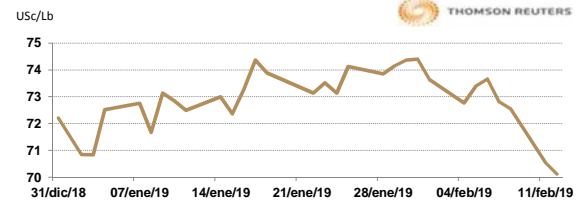
9:31 AM

Llamada de apertura al alza. Los futuros de porcino del CME suben ante factores técnicos, analistas de FCStone consideran que los precios del contrato de junio lograrían estar por encima de \$78/cwt, donde se unen la brecha de gráfico y el promedio móvil de 200 días. Se estima que los envíos a sacrificio de esta semana podrían llegar a 2.4 millones de cabezas contando con condiciones de clima favorables. Ayer, el precio del físico se registró en 48.88 USc/ctw, una baja de 88 centavos con respecto a la jornada anterior, mientras que, los precios de los porcinos al mayoreo subieron 64 centavos para totalizar en 65.46 USc/ctw.

INTERCONTINENTAL EXCHANGE - NEW YORK

ALGODÓN

CONTRATO	DÓLARES POR LIBRA	DÓLARES POR PACA	PESOS POR PACA	VAR. DIA ANT. CTS. DLS/LIBRA	% VAR. DIARIA	COSTO PRIMA DLS/PACA	
						CALL	PUT
MAR9	0.7001	350.05	6,739.30	-0.54	-0.77	OP. EXP.	OP.
MAY9	0.7122	356.10	6,855.78	-0.54	-0.75	13.15	9.35
JUL9	0.7263	363.15	6,991.51	-0.50	-0.68	16.75	16.10
OCT9	0.0000	0.00	0.00	0.00	0.00	18.05	18.30

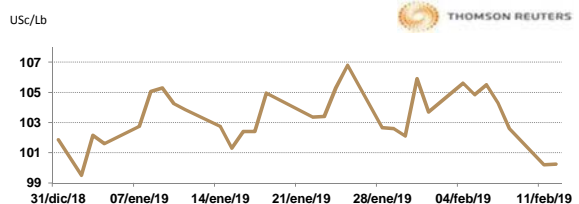


9:44 AM

Llamada de apertura al alza. Los futuros de algodón del ICE se fortalecen esta mañana de martes por la debilidad del dólar. De acuerdo a analistas de The Price Futures Group, los informes semanales de ventas de exportación han comenzado a mostrar una mejor demanda para el algodón estadounidense, también se ha hablado de una menor producción en países exportadores como India. El precio promedio del USDA es de 67.98 USc/lb. ICE mostró las existencias certificadas en 127,446 pacas al día de hoy.

CAFÉ

CONTRATO	DÓLARES POR LIBRA	DÓLARES POR QUINTAL	PESOS POR QUINTAL	VAR. DIA ANT. CTS. DLS/LIBRA	% VAR. DIARIA	COSTO PRIMA DLS/QUINTAL	
						CALL	PUT
MAR9	1.0030	101.72	1,958.29	0.10	0.10	OP. EXP.	OP.
MAY9	1.0335	104.81	2,017.84	0.05	0.05	3.45	5.17
JUL9	1.0610	107.60	2,071.53	0.10	0.09	6.36	5.34
SEP9	1.0885	110.39	2,125.22	0.10	0.09	6.83	8.09



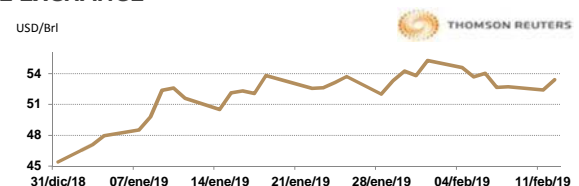
9:44 AM

Llamada de apertura al alza. Los futuros de café arábica del ICE se fortalecen esta mañana debido a la baja del dólar. De acuerdo a los datos presentados por la Federación de Productores de Café, Colombia produjo 1.3 millones de sacos de café en enero, un aumento del 14.6% en comparación con el mismo mes del año anterior, el aumento se debió a condiciones climáticas favorables. Las exportaciones del mes pasado aumentaron en un 14.3% respecto al mismo mes de 2018, hasta los 1.2 millones de sacos. Se pronostica que para este 2019 la producción será de 14 millones de sacos, un aumento del 2.9% en comparación al año pasado.

NEW YORK MERCANTILE EXCHANGE

CRUDO LIGERO WTI

CONTRATO	DÓLARES POR BARRIL	PESOS POR BARRIL	VAR. DIA ANT. CTS. DLS/BARRIL	% VAR.
MAR9	53.36	1,027.31	0.95	1.81
APR9	53.72	1,034.24	0.94	1.78
MAY9	54.24	1,044.25	0.96	1.80
JUN9	54.79	1,054.84	1.00	1.86



9:44 AM

* No son precios de apertura corresponden al cierre de la jornada previa.

Tipo de cambio de referencia para conversión: \$19.2524 pesos/dólar