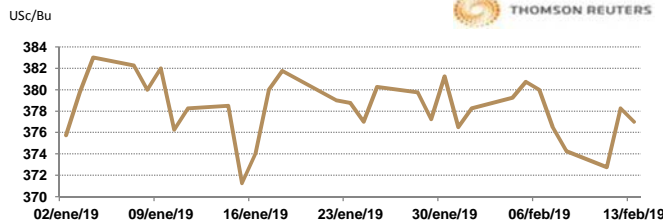




**APERTURA DEL MERCADO DE FUTUROS
CHICAGO BOARD OF TRADE**

MAÍZ

CONTRATO	DÓLARES POR BUSHEL	DÓLARES POR TONELADA	PESOS POR TONELADA	VAR. DIA ANT. CTS. DLS/BUSHEL	% VAR. DIARIA	COSTO PRIMA DLS/TON	
						CALL	PUT
MAR9	3.7750	148.62	2,862.21	-0.75	-0.20	0.84	1.87
MAY9	3.8550	151.76	2,922.86	-0.75	-0.19	3.35	5.07
JUL9	3.9325	154.82	2,981.63	-0.50	-0.13	6.59	5.46
SEP9	3.9600	155.90	3,002.48	-0.75	-0.19	8.22	9.55

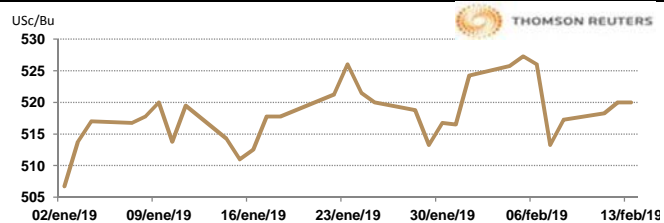


9:53 AM

Llamada de apertura de estable al alza 2 centavos de dólar por bushel. Se espera un comercio entrecortado. Signos de buena demanda de exportación. Los inventarios domésticos abundantes limitan las ganancias. La fuerza en el trigo también favorece al maíz.

TRIGO

CONTRATO	DÓLARES POR BUSHEL	DÓLARES POR TONELADA	PESOS POR TONELADA	VAR. DIA ANT. CTS. DLS/BUSHEL	% VAR. DIARIA	COSTO PRIMA DLS/TON	
						CALL	PUT
MAR9	5.2150	191.62	3,690.42	1.50	0.29	2.11	1.97
MAY9	5.2300	192.17	3,701.03	1.25	0.24	7.07	6.34
JUL9	5.2375	192.45	3,706.34	1.75	0.34	9.78	9.05
SEP9	5.3175	195.38	3,762.95	1.50	0.28	11.57	11.48

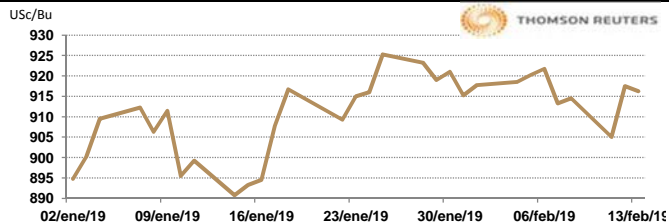


9:53 AM

Llamada de apertura de estable al alza 2 centavos de dólar por bushel. Se esperan compras de oportunidad después de tres días de ganancias consecutivas. El contrato de trigo suave rojo de invierno más activo de Chicago, aún está cerca de 10 centavos por debajo del máximo de siete semanas alcanzado la semana pasada. Comerciantes miran si el contrato de referencia de marzo pueda mantener el soporte por encima de la media móvil de 100 días durante las operaciones nocturnas.

SOYA

CONTRATO	DÓLARES POR BUSHEL	DÓLARES POR TONELADA	PESOS POR TONELADA	VAR. DIA ANT. CTS. DLS/BUSHEL	% VAR. DIARIA	COSTO PRIMA DLS/TON	
						CALL	PUT
MAR9	9.1725	337.03	6,490.96	-0.25	-0.03	2.25	3.31
MAY9	9.3100	342.08	6,588.26	-0.75	-0.08	7.07	10.33
JUL9	9.4425	346.95	6,682.03	-0.75	-0.08	13.14	11.57
AUG9	9.4975	348.97	6,720.95	-0.50	-0.05	16.40	12.68

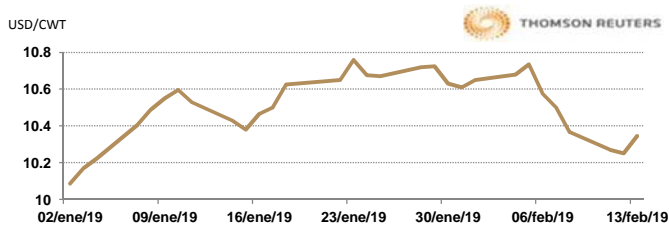


9:53 AM

Llamada de apertura de estable a la baja 2 centavos de dólar por bushel. Se espera una toma de ganancias moderada después del rally, pero se espera que sea pequeño este impulso, ya que los comerciantes buscan señales de progreso en las negociaciones comerciales entre Estados Unidos y China. El secretario del Tesoro de Estados Unidos, Steven Mnuchin, dijo que las conversaciones con China salieron bien el miércoles.

ARROZ

CONTRATO	DÓLARES POR CWT	DÓLARES POR TONELADA	PESOS POR TONELADA	VAR. DIA ANT. CTS. DLS/CWT	% VAR. DIARIA	COSTO PRIMA DLS/TON	
						CALL	PUT
MAR9	10.2950	226.97	4,371.19	4.50	0.44	3.20	1.54
MAY9	10.4550	230.49	4,439.12	2.00	0.19	8.16	7.39
JUL9	10.6200	234.13	4,509.18	2.00	0.19	8.93	8.93
SEP9	10.5400	232.37	4,475.21	0.00	0.00	10.20	11.52



9:51 AM

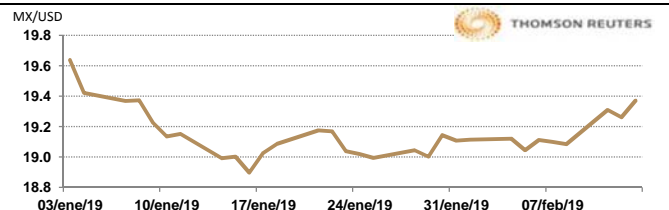
Llamada de apertura al alza. Los futuros de arroz de Chicago encuentran soporte esta mañana por la fuerza de los precios del petróleo. Las ganancias son limitadas por los avances del índice del dólar. La superficie de siembra de la cosecha de arroz Rabi de 2018-19 (noviembre-mayo) en la India, alcanzó aproximadamente 2.956 millones de hectáreas al 8 de febrero de 2019, una disminución de alrededor del 16%, en comparación con los 3.529 millones de hectáreas plantadas durante el mismo período en 2017-18, de acuerdo a un Comunicado de prensa del Ministerio de Agricultura.

TIPOS DE CAMBIO EMITIDOS POR EL BANCO DE MÉXICO

CONCEPTO	VARIACIÓN	COTIZACIÓN	% VAR. DIARIA
PESO/DÓLAR FIX	↑	19.2592	0.04
DÓLAR/EURO	↓	1.1284	1.1288
PESO/EURO	↓	21.7321	21.7398

9:53 AM

* No son precios de apertura corresponden al cierre de la jornada previa.



Tipo de cambio de referencia para conversión: \$19.2592 pesos/dólar



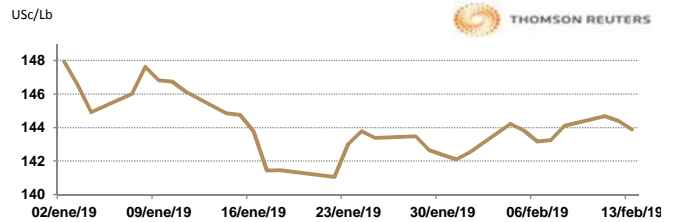
CHICAGO MERCANTILE EXCHANGE

BOVINO EN ENGORDA

CONTRATO	DÓLARES POR LIBRA	DÓLARES POR TONELADA	PESOS POR TONELADA	VAR. DIA ANT. CTS. DLS/LIBRA	% VAR. DIARIA	COSTO PRIMA DLS/TON	
						CALL	PUT
MAR9	1.4395	3,173.55	61,120.04	-0.45	-0.31	51.26	42.44
APR9	1.4635	3,226.46	62,139.06	-0.30	-0.20	68.89	54.56
MAY9	1.4750	3,251.81	62,627.35	-0.18	-0.12	73.85	81.02
AUG9	1.5103	3,329.53	64,124.03	-0.55	-0.36	104.72	114.09

9:43 AM

Llamada de apertura a la baja. Los futuros de ganado bovino en pie del CME cotizan negativos debido a que el mercado se encuentra sobrecomprado. El mercado avanza por el incremento en el precio físico, por la fuerte confianza de los consumidores y las tormentas invernales que se esperan en las Planicies. La firma Agri Tendencias espera que para el primer trimestre del año la producción sea menor en comparación con el cuarto trimestre del 2018. Además, se proyecta que la producción de carne de res del segundo trimestre alcance los 420 millones de libras, la cual sería la más grande de los últimos 11 años.

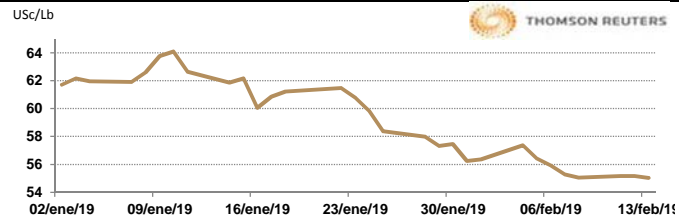


CERDO EN CANAL

CONTRATO	DÓLARES POR LIBRA	DÓLARES POR TONELADA	PESOS POR TONELADA	VAR. DIA ANT. CTS. DLS/LIBRA	% VAR. DIARIA	COSTO PRIMA DLS/TON	
						CALL	PUT
FEB9	0.5508	1,214.19	23,384.41	-0.10	-0.18	0.55	19.84
APR9	0.6033	1,329.94	25,613.52	0.00	0.00	70.55	63.38
MAY9	0.6923	1,526.15	29,392.39	0.35	0.51	74.96	99.76
JUN9	0.7803	1,720.15	33,128.80	0.80	1.04	96.45	113.54

9:42 AM

Llamada de apertura al alza. Los futuros de porcinos del CME se encuentran soportados por los avances de los cortes de panza. Sin embargo, los precios de los físicos añaden presión a los precios. De acuerdo a INTL FCStone, el problema de la Fiebre Porcina Africana (ASF) en China esta desestimado. En temas de Alimentación, afirman los funcionarios de China que el consumo ha bajado un 15%, mientras que algunos la sitúan en un 20%, por lo que tan solo la demanda de harina de soya ha bajado un 5%.



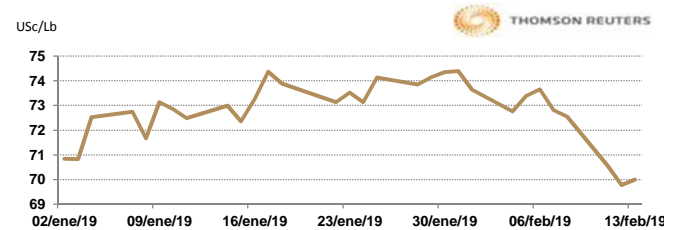
INTERCONTINENTAL EXCHANGE - NEW YORK

ALGODÓN

CONTRATO	DÓLARES POR LIBRA	DÓLARES POR PACA	PESOS POR PACA	VAR. DIA ANT. CTS. DLS/LIBRA	% VAR. DIARIA	COSTO PRIMA DLS/PACA	
						CALL	PUT
MAR9	0.6990	349.50	6,731.09	0.12	0.17	OP. EXP.	OP. EXP.
MAY9	0.7134	356.70	6,869.76	0.23	0.32	11.25	10.70
JUL9	0.7266	363.30	6,996.87	0.22	0.30	14.65	17.45
OCT9	0.0000	0.00	0.00	0.00	0.00	17.15	19.15

9:53 AM

Llamada de apertura al alza. Los futuros de algodón del ICE se fortalecen esta mañana de miércoles por la fuerza del crudo. Una encuesta realizada a productores por el National Cotton Council publicada en San Antonio, mostró que la superficie de algodón sembrado en Texas (uno de los estados principales en la producción de algodón) era un 2.9% mayor que el año pasado, con 14.5 millones de acres. En otras noticias del mercado, el Ministerio de Agricultura de China aumentó su número de producción en 0.1 a 6.04 MMT, al tiempo que elevó su proyección de importaciones en 1.6 MMT. El Índice Cotlook es de 82.05 centavos por libra. El precio mundial ajustado del USDA es de 64.61 US\$/lb hasta el jueves.

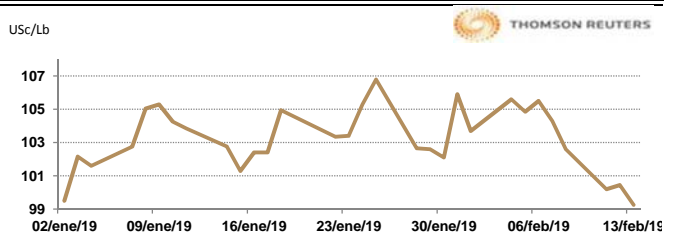


CAFÉ

CONTRATO	DÓLARES POR LIBRA	DÓLARES POR QUINTAL	PESOS POR QUINTAL	VAR. DIA ANT. CTS. DLS/LIBRA	% VAR. DIARIA	COSTO PRIMA DLS/QUINTAL	
						CALL	PUT
MAR9	0.9935	100.75	1,940.43	-1.10	-1.10	OP. EXP.	OP. EXP.
MAY9	1.0270	104.15	2,005.86	-0.85	-0.82	3.54	5.01
JUL9	1.0535	106.84	2,057.62	-0.90	-0.85	6.50	5.23
SEP9	1.0800	109.53	2,109.37	-0.95	-0.87	7.02	8.08

9:53 AM

Llamada de apertura a la baja. Los futuros de café arábica del ICE se debilitan esta mañana debido a la fortaleza del dólar. Las exportaciones de café de Brasil aumentaron en enero, de acuerdo a la información presentada por CecaFé. Brasil exportó 3.05 millones de sacos de 60 kg en enero, 20.3% más que el mismo mes del año anterior, esto significó un récord para ese mes. Los volúmenes han estado aumentando constantemente desde mediados de 2018, por la cosecha récord de café el año pasado del mayor productor y exportador mundial.

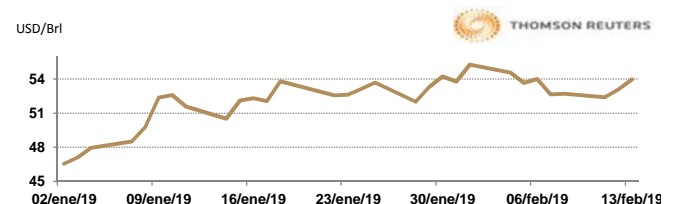


NEW YORK MERCANTILE EXCHANGE

CRUDO LIGERO WTI

CONTRATO	DÓLARES POR BARRIL	PESOS POR BARRIL	VAR. DIA ANT. CTS. DLS/BARRIL	% VAR.
MAR9	54.12	1,042.31	1.02	1.92
APR9	54.49	1,049.43	1.02	1.91
MAY9	54.99	1,059.06	0.99	1.83
JUN9	55.49	1,068.69	0.96	1.76

9:53 AM



* No son precios de apertura corresponden al cierre de la jornada previa.

Tipo de cambio de referencia para conversión: \$19.2592 pesos/dólar