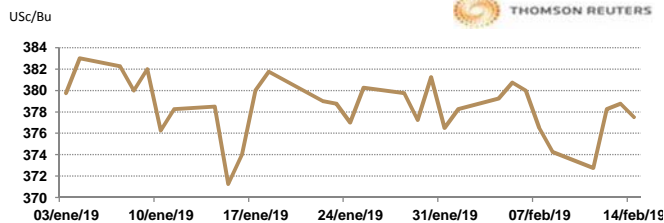


**APERTURA DEL MERCADO DE FUTUROS
CHICAGO BOARD OF TRADE**

MAÍZ

CONTRATO	DÓLARES POR BUSHEL	DÓLARES POR TONELADA	PESOS POR TONELADA	VAR. DIA ANT. CTS. DLS/BUSHEL	% VAR. DIARIA	COSTO PRIMA DLS/TON	
						CALL	PUT
MAR9	3.7725	148.52	2,882.47	-1.50	-0.40	0.69	1.72
MAY9	3.8525	151.67	2,943.60	-1.50	-0.39	3.20	4.87
JUL9	3.9325	154.82	3,004.72	-1.25	-0.32	6.99	5.36
SEP9	3.9625	156.00	3,027.65	-1.00	-0.25	8.22	9.50

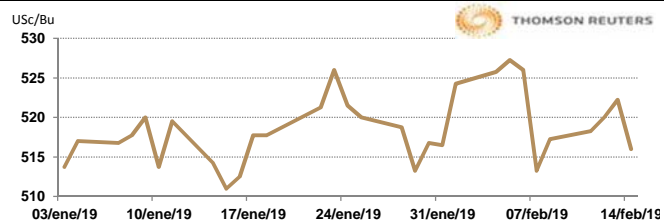


9:29 AM

Llamada de apertura a la baja de 1 a 3 centavos de dólar por bushel. La debilidad en la soya contagia a este mercado, los futuros del maíz también presionaron al trigo. El USDA dijo que las ventas de exportación de maíz para la semana terminada el 3 de enero se registraron en 459,900 toneladas, por debajo del límite bajo de los pronósticos que osciló entre 600,000 toneladas y 1 millón de toneladas.

TRIGO

CONTRATO	DÓLARES POR BUSHEL	DÓLARES POR TONELADA	PESOS POR TONELADA	VAR. DIA ANT. CTS. DLS/BUSHEL	% VAR. DIARIA	COSTO PRIMA DLS/TON	
						CALL	PUT
MAR9	5.1600	189.60	3,679.78	-6.25	-1.20	1.33	3.08
MAY9	5.1925	190.79	3,702.96	-6.75	-1.28	6.25	7.07
JUL9	5.1975	190.98	3,706.53	-6.75	-1.28	8.82	8.31
SEP9	5.2775	193.91	3,763.58	-6.75	-1.26	12.45	10.79

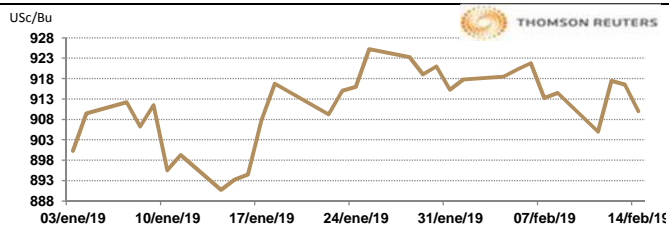


9:29 AM

Llamada de apertura a la baja de 6 a 8 centavos por bushel. Se presenta toma de ganancias después de cuatro días consecutivos de números positivos. Signos de la pobre demanda de ventas de exportaciones también pesan en el mercado. USDA informó que a la semana finalizada el 3 de enero sumó 161,400 toneladas, por debajo de las previsiones comerciales que oscilaron entre 200,000 y 500,000 toneladas.

SOYA

CONTRATO	DÓLARES POR BUSHEL	DÓLARES POR TONELADA	PESOS POR TONELADA	VAR. DIA ANT. CTS. DLS/BUSHEL	% VAR. DIARIA	COSTO PRIMA DLS/TON	
						CALL	PUT
MAR9	9.1000	334.37	6,489.54	-6.50	-0.71	1.06	4.68
MAY9	9.2425	339.60	6,591.16	-6.50	-0.70	10.52	7.35
JUL9	9.3725	344.38	6,683.87	-6.50	-0.69	12.77	12.45
AUG9	9.4350	346.68	6,728.44	-5.75	-0.61	16.12	12.77

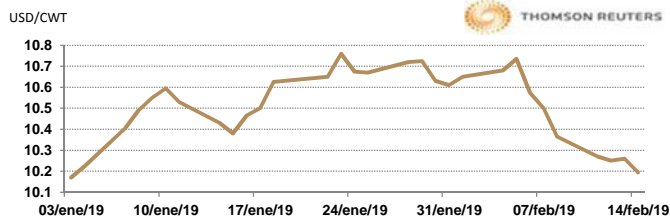


9:29 AM

Llamada de apertura a la baja de 6 a 8 centavos por bushel. Los comerciantes esperan noticias de negociaciones comerciales entre el Estados Unidos y China. Las ventas netas de exportación de soya para la semana terminada el 3 de enero fueron de -610,900 toneladas, incluidas cancelaciones de casi 1.3 millones de toneladas. Las estimaciones de los analistas oscilaron entre 600,000 y 1 millón de toneladas. Las cancelaciones de exportación de soya incluyeron 807,000 toneladas destinadas para China. China importó 7.38 millones de toneladas de soya en enero.

ARROZ

CONTRATO	DÓLARES POR CWT	DÓLARES POR TONELADA	PESOS POR TONELADA	VAR. DIA ANT. CTS. DLS/CWT	% VAR. DIARIA	COSTO PRIMA DLS/TON	
						CALL	PUT
MAR9	10.2000	224.87	4,364.40	-6.00	-0.58	3.20	2.04
MAY9	10.3550	228.29	4,430.72	-7.50	-0.72	7.77	7.11
JUL9	10.5950	233.58	4,533.41	0.00	0.00	8.87	8.98
SEP9	10.5350	232.26	4,507.74	0.00	0.00	10.14	11.57



9:29 AM

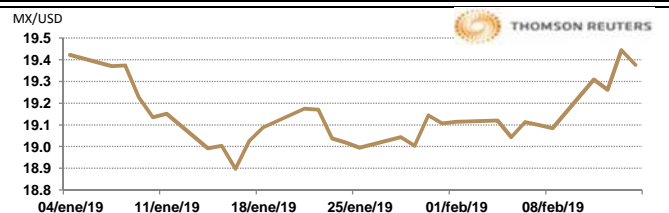
Llamada de apertura al alza. Los futuros de arroz de Chicago suben esta mañana debido a la debilidad del dólar. De acuerdo al USDA, en su reporte de exportaciones del 28 de diciembre al 03 de enero, las ventas netas del ciclo 2018/19 se registraron en 82,400 toneladas, un incremento de 24% vs el estimado de la semana previa, pero debajo en un 16% vs el promedio de las últimas 4 semanas. Por otra parte, las exportaciones son mostradas en 9,300 toneladas, abajo en 79% vs el estimado de una semana anterior y 87% del promedio de las últimas 4 semanas.

TIPOS DE CAMBIO EMITIDOS POR EL BANCO DE MÉXICO

CONCEPTO	VARIACIÓN	COTIZACIÓN	% VAR. DIARIA
PESO/DÓLAR FIX	↑	19.4084	0.77
DÓLAR/EURO	↑	1.1283	1.1287
PESO/EURO	↑	21.8985	21.9063

9:29 AM

* No son precios de apertura corresponden al cierre de la jornada previa.



Tipo de cambio de referencia para conversión: \$19.4084 pesos/dólar

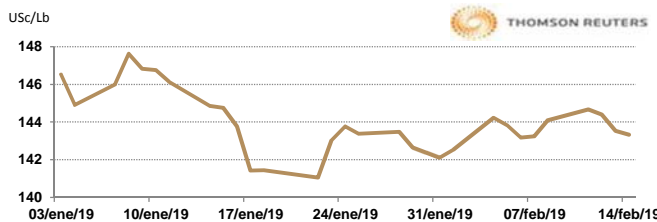
CHICAGO MERCANTILE EXCHANGE

BOVINO EN ENGORDA

CONTRATO	DÓLARES POR LIBRA	DÓLARES POR TONELADA	PESOS POR TONELADA	VAR. DIA ANT. CTS. DLS/LIBRA	% VAR. DIARIA	COSTO PRIMA DLS/TON	
						CALL	PUT
MAR9	1.4325	3,158.12	61,294.02	-0.28	-0.19	39.13	49.60
APR9	1.4568	3,211.58	62,331.63	-0.40	-0.27	61.18	59.52
MAY9	1.4680	3,236.38	62,813.00	-0.45	-0.31	92.04	64.49
AUG9	1.5015	3,310.24	64,246.40	-0.65	-0.43	117.40	99.76

9:19 AM

Llamada de apertura a la baja. Los futuros de ganado bovino en pie del CME caen debido a que el mercado técnicamente se encuentra sobrecomprado. De acuerdo al USDA, el acumulado de las exportaciones de año 2018 se reportó en 861,700 toneladas, un incremento del 13% vs la estimación del 2017 de 760,700 toneladas exportadas. Analistas privados señalan que una de las preocupaciones para el mercado bovino debe ser la de las proteínas más baratas y abundantes que rodean el complejo de carne de res de origen alimenticio. FCStone considera que la demanda ha sido bastante en este mercado. La demanda mayorista de carne vacuna aumentó un 2.5 % en comparación con el año pasado en las últimas tres semanas.

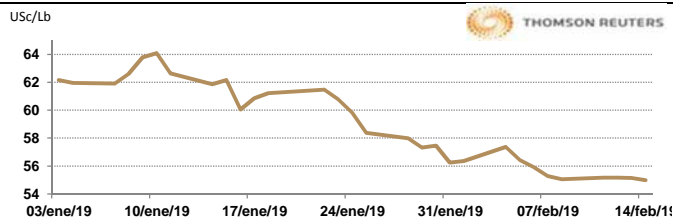


CERDO EN CANAL

CONTRATO	DÓLARES POR LIBRA	DÓLARES POR TONELADA	PESOS POR TONELADA	VAR. DIA ANT. CTS. DLS/LIBRA	% VAR. DIARIA	COSTO PRIMA DLS/TON	
						CALL	PUT
FEB9	0.5498	1,211.99	23,522.78	-0.18	-0.32	25.35	0.28
APR9	0.5878	1,295.77	25,148.73	-1.00	-1.67	85.98	47.40
MAY9	0.6790	1,496.94	29,053.15	-0.78	-1.13	92.04	77.16
JUN9	0.7668	1,690.39	32,807.81	-0.90	-1.16	120.70	85.98

9:17 AM

Llamada de apertura mixta. Los futuros de porcino del CME cotizan negativo por la debilidad de los precios de los porcinos al mayoreo, sin embargo, las pérdidas son limitadas por los avances de los precios de los físicos. Es probable que un acuerdo comercial con China resulte en mayores exportaciones a China, lo que pondría un piso en un mercado bajista de porcinos afectado por la oferta abundante. De acuerdo al USDA, el acumulado de las exportaciones de año 2018 se reportaron en 1,168,800 toneladas, un incremento del 6% vs la estimación del 2017 de 1,102,900 toneladas exportadas.



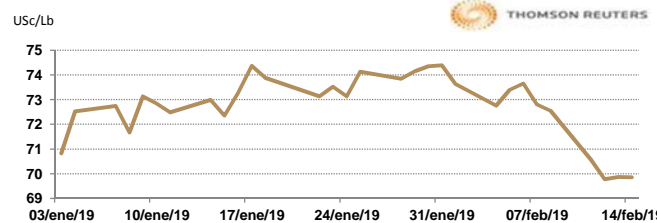
INTERCONTINENTAL EXCHANGE - NEW YORK

ALGODÓN

CONTRATO	DÓLARES POR LIBRA	DÓLARES POR PACA	PESOS POR PACA	VAR. DIA ANT. CTS. DLS/LIBRA	% VAR. DIARIA	COSTO PRIMA DLS/PACA	
						CALL	PUT
MAR9	0.6985	349.25	6,778.38	-0.01	-0.01	OP. EXP.	OP. EXP.
MAY9	0.7142	357.10	6,930.74	0.02	0.03	11.90	9.90
JUL9	0.7277	363.85	7,061.75	0.03	0.04	15.30	16.60
OCT9	0.0000	0.00	0.00	0.00	0.00	17.65	18.60

9:29 AM

Llamada de apertura al alza. Los futuros de algodón del ICE se fortalecen esta mañana de jueves debido a la fuerza del crudo. El informe del progreso de cosecha de esta semana mostró que en Texas la cosecha para el período 18/19 fue cosechada en un 95%. El informe también indicó que la cosecha se está retrasando en las llanuras bajas del sur debido a un clima anormalmente húmedo. En otras noticias del mercado, China y Estados Unidos se reunirán nuevamente con la esperanza de encontrar un acuerdo comercial. De acuerdo al ICE las acciones certificadas son de 126,681 pacas.

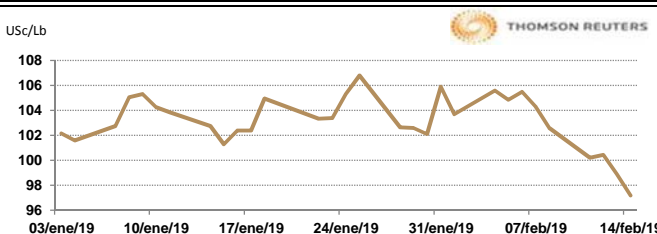


CAFÉ

CONTRATO	DÓLARES POR LIBRA	DÓLARES POR QUINTAL	PESOS POR QUINTAL	VAR. DIA ANT. CTS. DLS/LIBRA	% VAR. DIARIA	COSTO PRIMA DLS/QUINTAL	
						CALL	PUT
MAR9	0.9720	98.57	1,913.14	-1.70	-1.72	OP. EXP.	OP. EXP.
MAY9	1.0070	102.12	1,982.03	-1.60	-1.56	5.22	2.89
JUL9	1.0340	104.86	2,035.18	-1.55	-1.48	5.82	5.87
SEP9	1.0615	107.65	2,089.30	-1.50	-1.39	8.53	5.84

9:29 AM

Llamada de apertura a la baja. Los futuros de café arábigo del ICE se debilitan esta mañana debido a la baja del real. Vietnam se encuentra activo en su cosecha, es probable que las ventas aumenten al finalizar esta semana, ya que el feriado del Año Nuevo Lunar se terminó. La producción en Vietnam se estima en menos de 30 millones de sacos, debido al clima desfavorable durante la temporada de crecimiento. Durante esta semana, el clima se ha mantenido seco y no se prevén lluvias en las principales zonas productoras.

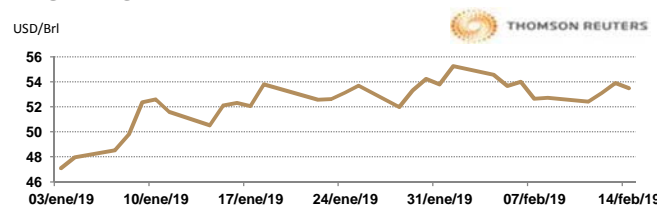


NEW YORK MERCANTILE EXCHANGE

CRUDO LIGERO WTI

CONTRATO	DÓLARES POR BARRIL	PESOS POR BARRIL	VAR. DIA ANT. CTS. DLS/BARRIL	% VAR.
MAR9	53.52	1,038.74	-0.38	-0.71
APR9	53.95	1,047.08	-0.36	-0.66
MAY9	54.56	1,058.92	-0.32	-0.58
JUN9	55.20	1,071.34	-0.22	-0.40

9:29 AM



* No son precios de apertura corresponden al cierre de la jornada previa.

Tipo de cambio de referencia para conversión: \$19.4084 pesos/dólar