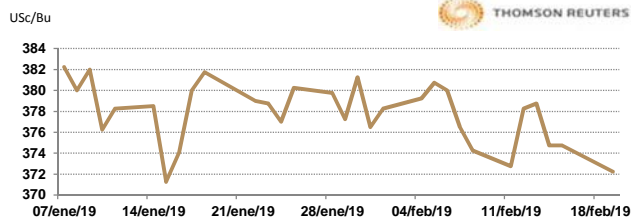


APERTURA DEL MERCADO DE FUTUROS
CHICAGO BOARD OF TRADE

MAÍZ

CONTRATO	DÓLARES POR BUSHEL	DÓLARES POR TONELADA	PESOS POR TONELADA	VAR. DIA ANT. CTS. DLS/BUSHEL	% VAR. DIARIA	COSTO PRIMA DLS/TON	
						CALL	PUT
MAR9	3.7225	146.55	2,822.20	-2.50	-0.67	1.38	0.34
MAY9	3.8050	149.80	2,884.75	-2.25	-0.59	3.79	3.49
JUL9	3.8825	152.85	2,943.50	-2.25	-0.58	5.76	6.20
SEP9	3.9200	154.32	2,971.93	-2.25	-0.57	9.10	7.43

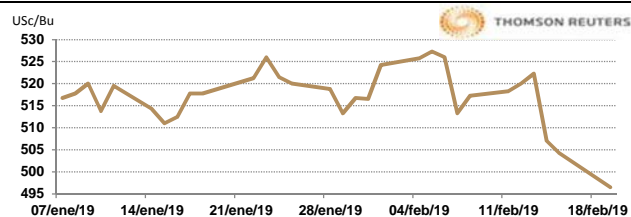


9:39 AM

Llamada de apertura de estable al alza 2 centavos de dólar por bushel. Se espera que el maíz permanezca estancado en el estrecho rango comercial de las últimas sesiones. Los comerciantes observan resistencia para el contrato de maíz de referencia marzo basado en su promedio móvil de 10 días, un nivel que el contrato no logró romper el viernes. Esta semana es el foro anual del USDA y el mercado estará al pendiente de los primeros estimados de siembra para el siguiente ciclo. En Argentina, el clima es seco y se esperan lluvias hasta el fin de semana, el mercado estará al pendiente de la cobertura y magnitud de estas.

TRIGO

CONTRATO	DÓLARES POR BUSHEL	DÓLARES POR TONELADA	PESOS POR TONELADA	VAR. DIA ANT. CTS. DLS/BUSHEL	% VAR. DIARIA	COSTO PRIMA DLS/TON	
						CALL	PUT
MAR9	4.9625	182.34	3,511.48	-8.00	-1.59	0.92	2.25
MAY9	4.9875	183.26	3,529.17	-8.25	-1.63	6.15	6.43
JUL9	5.0225	184.55	3,553.94	-7.00	-1.37	9.28	8.18
SEP9	5.1100	187.76	3,615.85	-7.50	-1.45	12.54	9.46

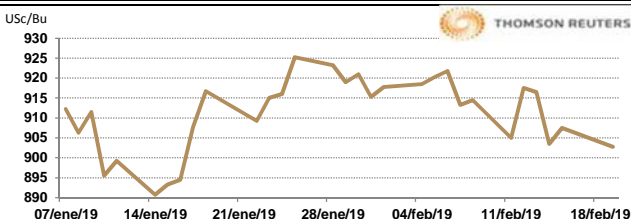


9:39 AM

Llamada de apertura al alza de 1 a 4 centavos de dólar por bushel. El organismo de compras de Siria para el procesamiento y comercio de cereales (Hoboob) compró 200,000 toneladas de trigo de origen del Mar Negro en su última licitación internacional de compras. Agrocorp aseguró una licitación para suministrar 50,000 t.m. de trigo, se espera que sea de Rusia, a Bangladesh. El contrato de referencia para el trigo rojo suave de invierno de marzo encontró soporte cerca del mínimo del viernes de \$ 4.99-1/4 por bushel, que fue su precio más bajo desde enero de 2018.

SOYA

CONTRATO	DÓLARES POR BUSHEL	DÓLARES POR TONELADA	PESOS POR TONELADA	VAR. DIA ANT. CTS. DLS/BUSHEL	% VAR. DIARIA	COSTO PRIMA DLS/TON	
						CALL	PUT
MAR9	9.0275	331.70	6,387.88	-4.75	-0.52	2.57	1.56
MAY9	9.1675	336.85	6,486.95	-4.75	-0.52	7.30	8.86
JUL9	9.3000	341.72	6,580.71	-5.00	-0.53	10.29	14.05
AUG9	9.3550	343.74	6,619.62	-4.75	-0.51	14.24	14.15

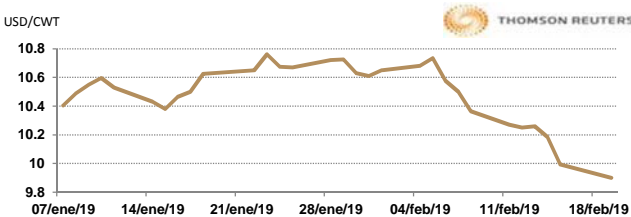


9:39 AM

Llamada de apertura a la baja de 1 a 4 centavos de dólar por bushel. El contrato de referencia de marzo ganó un poco de soporte ante el optimismo sobre el acuerdo comercial entre Estados Unidos y China, pero se redujo a la baja luego de encontrar resistencia al acercarse a su promedio móvil de 50 días. Las previsiones de lluvia en zonas clave de Brasil aumentan la presión al mercado de la soya; la cosecha a nivel nacional lleva avance del 36%, la cifra es 19% mayor a la del año pasado. NOPA reportó el viernes que en el mes de enero la molienda de soya en EUA fue de 171.63 millones de bu vs 163.111 del mismo mes del año pasado. Los inventarios de aceite de soya son de 1.549 mil millones de libras vs 1.498 mil millones del año pasado.

ARROZ

CONTRATO	DÓLARES POR CWT	DÓLARES POR TONELADA	PESOS POR TONELADA	VAR. DIA ANT. CTS. DLS/CWT	% VAR. DIARIA	COSTO PRIMA DLS/TON	
						CALL	PUT
MAR9	9.9000	218.26	4,203.17	-9.50	-0.95	2.26	2.37
MAY9	9.9800	220.02	4,237.13	-11.00	-1.09	7.44	6.17
JUL9	10.2850	226.75	4,366.62	-0.50	-0.05	11.19	9.20
SEP9	10.2250	225.42	4,341.15	0.00	0.00	10.97	10.42



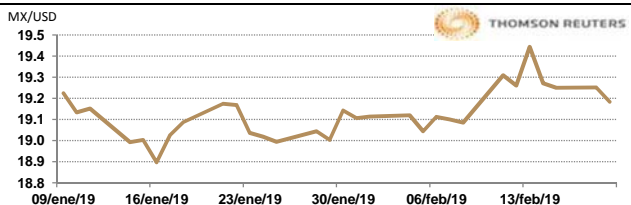
9:34 AM

Llamada de apertura a la baja. Los futuros de arroz de la bolsa de Chicago caen en sintonía con el mercado de granos. La creciente preocupación por lo que implicará cualquier acuerdo comercial con China y cómo afectará a los mercados de granos, es el principal foco de atención del comercio en este momento. Las exportaciones de arroz acumuladas por la Unión Europea (U.E.) durante el año de cosecha 2018-19 (1 de septiembre de 2018 a 31 de agosto de 2019) son más bajas que en el mismo periodo del año pasado, de acuerdo con los últimos datos de importación de arroz publicados por la Unión Europea. Hasta el 5 de febrero de 2018, la U.E., había exportado alrededor de 99,776 toneladas de arroz, 33% menos que las 148,962 toneladas exportadas hasta el 6 de febrero de 2018.

TIPOS DE CAMBIO EMITIDOS POR EL BANCO DE MÉXICO

CONCEPTO	VARIACIÓN	COTIZACIÓN	% VAR. DIARIA	
PESO/DÓLAR FIX	↓	19.2578	-0.54	
DÓLAR/EURO	↑	1.1319	1.1321	0.10
PESO/EURO	↑	21.7979	21.8018	0.10

9:39 AM



* No son precios de apertura corresponden al cierre de la jornada previa.

Tipo de cambio de referencia para conversión: \$19.2578 pesos/dólar



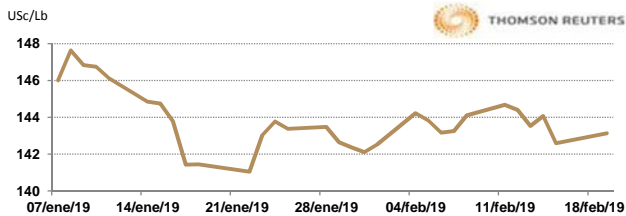
CHICAGO MERCANTILE EXCHANGE

BOVINO EN ENGORDA

CONTRATO	DÓLARES POR LIBRA	DÓLARES POR TONELADA	PESOS POR TONELADA	VAR. DIA ANT. CTS. DLS/LIBRA	% VAR. DIARIA	COSTO PRIMA DLS/TON	
						CALL	PUT
MAR9	1.4308	3,154.26	60,744.11	0.48	0.33	28.11	58.97
APR9	1.4558	3,209.38	61,805.51	0.35	0.24	48.50	65.04
MAY9	1.4685	3,237.48	62,346.83	0.28	0.19	80.47	67.79
AUG9	1.5073	3,322.91	63,992.00	0.28	0.18	109.68	100.31

9:28 AM

Llamada de apertura al alza. Los futuros de ganado bovino en pie del CME suben debido a que el mercado espera que la demanda de cárnicos sea buena durante el 2019, sin embargo están a la cautela de cualquier cambio en la tendencia del consumo. Esta semana es importante en temas de reportes, ya que saldrá el informe de "Sacrificio de Ganado", el cual se publicará el jueves, seguido de los informes de "Ganado en Engorda" e "Inventarios congelados". Estos son informes retrasados de enero y los totales de "Ganado en Engorda" solo serán a partir del 1 de enero. El informe de febrero se publicará el 8 de marzo. El precio de la carne empacada se registró a la alza en el "Choice" hasta 0.78 centavos cerrando en 216.85 US\$/cwt y el "Select" con 0.58 centavos a la alza cerrando en 210.99 US\$/cwt.

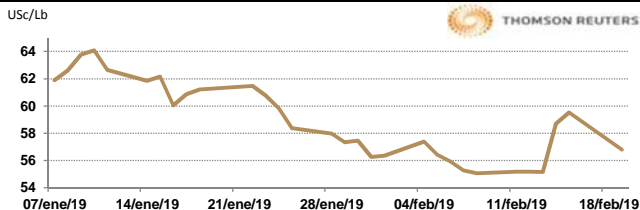


CERDO EN CANAL

CONTRATO	DÓLARES POR LIBRA	DÓLARES POR TONELADA	PESOS POR TONELADA	VAR. DIA ANT. CTS. DLS/LIBRA	% VAR. DIARIA	COSTO PRIMA DLS/TON	
						CALL	PUT
APR9	0.5678	1,251.67	24,104.47	-2.75	-4.62	106.37	29.21
MAY9	0.6585	1,451.74	27,957.36	-2.60	-3.80	109.13	55.12
JUN9	0.7505	1,654.57	31,863.33	-1.68	-2.18	105.27	89.29
JUL9	0.7808	1,721.26	33,147.62	-1.95	-2.44	130.62	86.53

9:29 AM

Llamada de apertura a la baja. Los futuros de porcinos del CME caen por la debilidad de los precios de los físicos. Los productores consideran que los precios actuales son demasiado bajos para la venta y continúan realizando sus coberturas ante una baja de precios. De acuerdo al USDA, el sacrificio de los porcinos de la semana pasada se registró en 2.514 millones de cabezas, siendo 2,000 cabezas menos que el estimado de una semana atrás, pero arriba vs la proyección de hace un año en 129,000 cabezas.



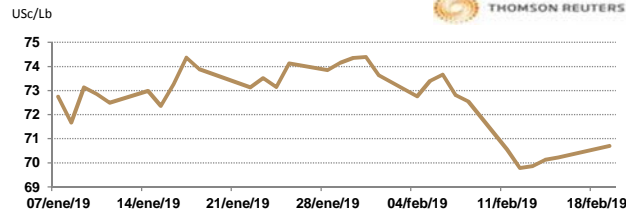
INTERCONTINENTAL EXCHANGE - NEW YORK

ALGODÓN

CONTRATO	DÓLARES POR LIBRA	DÓLARES POR PACA	PESOS POR PACA	VAR. DIA ANT. CTS. DLS/LIBRA	% VAR. DIARIA	COSTO PRIMA DLS/PACA	
						CALL	PUT
MAR9	0.7063	353.15	6,800.89	0.41	0.58	OP. EXP.	OP. EXP.
MAY9	0.7236	361.80	6,967.47	0.50	0.70	10.35	11.05
JUL9	0.7368	368.40	7,094.57	0.44	0.60	14.10	17.90
OCT9	0.0000	0.00	0.00	0.00	0.00	18.60	17.45

9:39 AM

Llamada de apertura al alza. Los futuros de algodón del ICE se fortalecen esta mañana de martes debido a la debilidad del dólar. El Foro del USDA se celebrará los días 21 y 22 de febrero y se publicará el primer estimado de producción de algodón de este año, se espera que la cifra a sembrar sea de 3 a 4% mayor a la del año pasado. En otras noticias del mercado, por ahora el USDA no estima caída en la producción de la India. Con clima normal, es posible que su producción sea mejor. Las temperaturas en Texas, uno de los principales estados productores de algodón, empiezan a subir y no se han presentado lluvias, por ahora no muestran sequía.

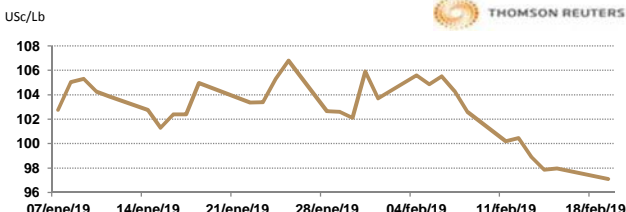


CAFÉ

CONTRATO	DÓLARES POR LIBRA	DÓLARES POR QUINTAL	PESOS POR QUINTAL	VAR. DIA ANT. CTS. DLS/LIBRA	% VAR. DIARIA	COSTO PRIMA DLS/QUINTAL	
						CALL	PUT
MAR9	0.9700	98.37	1,894.39	-0.95	-0.97	OP. EXP.	OP. EXP.
MAY9	1.0070	102.12	1,966.65	-0.95	-0.93	4.82	3.14
JUL9	1.0350	104.96	2,021.34	-0.80	-0.77	5.55	6.26
SEP9	1.0615	107.65	2,073.09	-0.85	-0.79	8.13	6.11

9:39 AM

Llamada de apertura a la baja. Los futuros de café arábica del ICE se debilitan esta mañana debido a la baja del real. El gobierno de Etiopía, que es el principal productor de café en el continente africano, indicó que pronto anunciará medidas para incrementar la producción y la comercialización, con el objetivo de subir la producción a entre 1.2 y 1.8 millones de toneladas en el 2024 versus 600,000 toneladas que se producen actualmente.

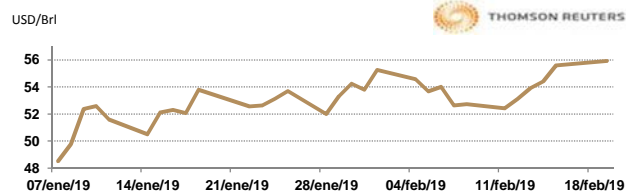


NEW YORK MERCANTILE EXCHANGE

CRUDO LIGERO WTI

CONTRATO	DÓLARES POR BARRIL	PESOS POR BARRIL	VAR. DIA ANT. CTS. DLS/BARRIL	% VAR.
MAR9	55.87	1,075.93	0.28	0.50
APR9	56.24	1,083.06	0.26	0.46
MAY9	56.77	1,093.27	0.23	0.41
JUN9	57.33	1,104.05	0.23	0.40

9:39 AM



* No son precios de apertura corresponden al cierre de la jornada previa.

Tipo de cambio de referencia para conversión: \$19.2578 pesos/dólar