



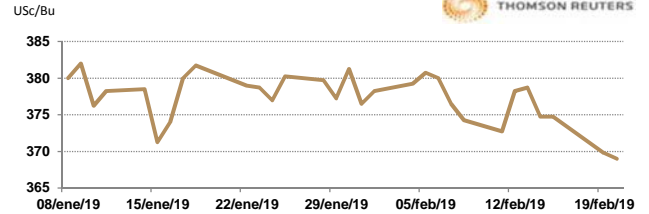
APERTURA DEL MERCADO DE FUTUROS  
CHICAGO BOARD OF TRADE

MAÍZ

CONTRATO	DÓLARES POR BUSHEL	DÓLARES POR TONELADA	PESOS POR TONELADA	VAR. DIA ANT. CTS. DLS/BUSHEL	% VAR. DIARIA	COSTO PRIMA DLS/TON	
						CALL	PUT
MAR9	3.6875	145.17	2,784.05	-1.00	-0.27	0.69	1.08
MAY9	3.7725	148.52	2,848.22	-0.75	-0.20	3.25	4.08
JUL9	3.8525	151.67	2,908.62	-0.75	-0.19	5.22	6.94
SEP9	3.9050	153.73	2,948.26	-0.25	-0.06	8.56	8.12

9:37 AM

Llamada de apertura de estable al alza 2 centavos de dólar por bushel. Los futuros del maíz se vieron impulsados por el optimismo sobre el comercio tras los comentarios del presidente de los Estados Unidos, Donald Trump, de que China podría comprar el maíz de los Estados Unidos. Pero los abundantes suministros mundiales, la debilidad de la soya y el trigo pesan en el mercado del maíz.

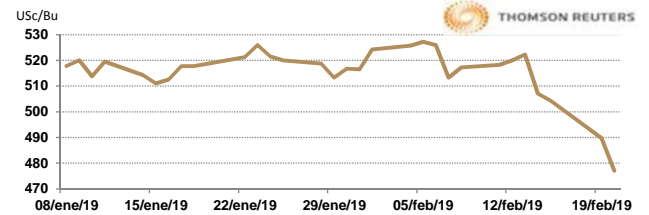


TRIGO

CONTRATO	DÓLARES POR BUSHEL	DÓLARES POR TONELADA	PESOS POR TONELADA	VAR. DIA ANT. CTS. DLS/BUSHEL	% VAR. DIARIA	COSTO PRIMA DLS/TON	
						CALL	PUT
MAR9	4.7700	175.27	3,361.24	-12.75	-2.60	1.24	2.39
MAY9	4.8050	176.55	3,385.91	-11.75	-2.39	6.98	6.71
JUL9	4.8525	178.30	3,419.38	-11.25	-2.27	8.45	10.20
SEP9	4.9550	182.07	3,491.61	-10.50	-2.08	11.85	9.92

9:37 AM

Llamada de apertura a la baja de 7 a 10 centavos de dólar por bushel. El mercado de trigo se encuentra bajo presión por la pobre demanda de exportaciones de trigo de los Estados Unidos. El contrato de trigo suave rojo de invierno más activo, alcanzó su nivel más bajo de manera continua desde el 13 de julio durante la sesión de la noche a la mañana. Todos los meses del contrato para K.C. cayeron a nuevos mínimos durante la noche. En la última licitación de Egipto, no se ofreció trigo estadounidense al comprador estatal de granos.

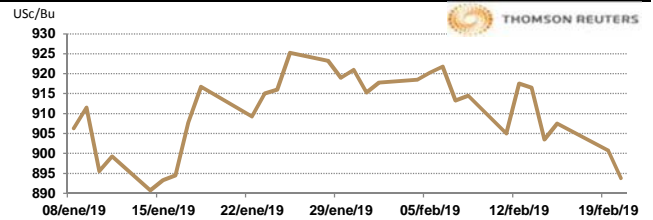


SOYA

CONTRATO	DÓLARES POR BUSHEL	DÓLARES POR TONELADA	PESOS POR TONELADA	VAR. DIA ANT. CTS. DLS/BUSHEL	% VAR. DIARIA	COSTO PRIMA DLS/TON	
						CALL	PUT
MAR9	8.9450	328.67	6,303.21	-6.25	-0.69	0.78	3.03
MAY9	9.0825	333.72	6,400.10	-6.25	-0.68	9.83	6.71
JUL9	9.2200	338.78	6,497.00	-6.00	-0.65	12.91	11.48
AUG9	9.2750	340.80	6,535.75	-6.00	-0.64	16.76	11.85

9:37 AM

Llamada de apertura a la baja de 3 a 6 centavos de dólar por bushel. Se espera una venta técnica después de una fuerte caída el martes. El contrato de referencia de soja de marzo cayó por debajo del límite inferior del rango Bollinger de 20 días, pero encontró soporte en el mínimo del martes de \$8.94-3/4 por bushel durante la noche a la mañana. La soja SH9 de marzo de CBOT bajó 4-3/4.

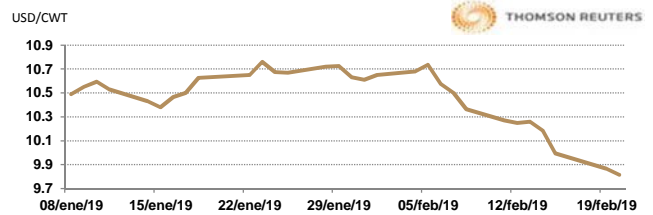


ARROZ

CONTRATO	DÓLARES POR CWT	DÓLARES POR TONELADA	PESOS POR TONELADA	VAR. DIA ANT. CTS. DLS/CWT	% VAR. DIARIA	COSTO PRIMA DLS/TON	
						CALL	PUT
MAR9	9.8150	216.38	4,149.77	-5.00	-0.51	2.43	0.99
MAY9	9.9000	218.26	4,185.70	-8.50	-0.85	6.06	6.39
JUL9	10.1300	223.33	4,282.95	-5.50	-0.54	9.76	10.09
SEP9	10.1200	223.11	4,278.72	0.00	0.00	9.65	11.41

9:35 AM

Llamada de apertura a la baja. Los futuros de arroz cotizan débiles ante la caída de los precios del trigo, lo cual afectaría el comportamiento del sector de granos en general. El presidente Trump mencionó en una conferencia el día de ayer desde la Casa Blanca, que las negociaciones con China van avanzando con tono positivo y que la fecha límite del 1 de marzo para el incremento en aranceles, no debería ser vista como una "fecha mágica", mostrando una postura más flexible para continuar con las negociaciones.

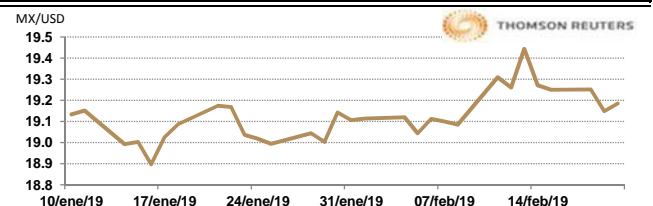


TIPOS DE CAMBIO EMITIDOS POR EL BANCO DE MÉXICO

CONCEPTO	VARIACIÓN	COTIZACIÓN	% VAR. DIARIA
PESO/DÓLAR FIX	↓	19.1778	-0.42
DÓLAR/EURO	↑	1.1346	1.1349
PESO/EURO	↑	21.7591	21.7649

9:37 AM

\* No son precios de apertura corresponden al cierre de la jornada previa.



Tipo de cambio de referencia para conversión: \$19.1778 pesos/dólar

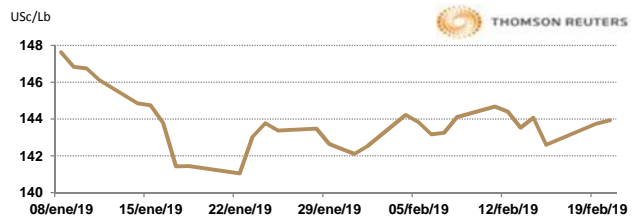


CHICAGO MERCANTILE EXCHANGE

BOVINO EN ENGORDA

CONTRATO	DÓLARES POR LIBRA	DÓLARES POR TONELADA	PESOS POR TONELADA	VAR. DIA ANT. CTS. DLS/LIBRA	% VAR. DIARIA	COSTO PRIMA DLS/TON	
						CALL	PUT
MAR9	1.4393	3,173.00	60,851.15	0.18	0.12	36.93	42.44
APR9	1.4613	3,221.50	61,781.30	0.13	0.09	55.12	55.12
MAY9	1.4695	3,239.69	62,130.11	-0.05	-0.03	85.43	63.38
AUG9	1.5113	3,331.73	63,895.29	0.15	0.10	93.15	115.74

9:26 AM

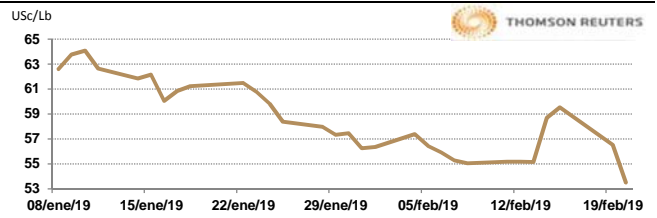


Llamada de apertura mixta. Los futuros de ganado bovino en pie del CME se encuentran presionados por las ideas de posibles incrementos en la producción durante el segundo y tercer trimestre de este año, dicho aumento se espera que sea del 3%. El valor de los cortes de carne empacada cerraron a la alza en 0.12 centavos en el corte "Choice" en \$217.27/cwt y el corte "Select" se incrementó 0.54 centavos cerrando en \$213.54/cwt. De acuerdo al USDA, el sacrificio acumulado de la semana al día de ayer se registró en 214,000 cabezas, siendo 20,000 cabezas menos que lo estimado hace una semana.

CERDO EN CANAL

CONTRATO	DÓLARES POR LIBRA	DÓLARES POR TONELADA	PESOS POR TONELADA	VAR. DIA ANT. CTS. DLS/LIBRA	% VAR. DIARIA	COSTO PRIMA DLS/TON	
						CALL	PUT
APR9	0.5353	1,180.02	22,630.24	-3.00	-5.31	90.94	39.68
MAY9	0.6333	1,396.08	26,773.66	-2.13	-3.25	92.59	60.63
JUN9	0.7258	1,600.00	30,684.54	-1.15	-1.56	116.29	78.82
JUL9	0.7540	1,662.28	31,878.94	-1.63	-2.11	111.33	99.76

9:26 AM



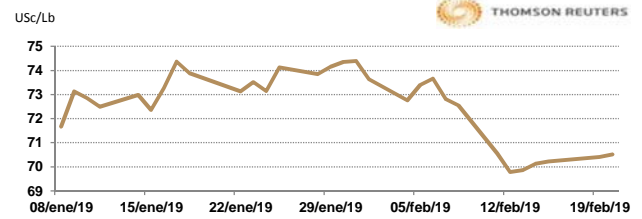
Llamada de apertura a la baja. Los futuros de porcinos del CME caen esta mañana debido al acelerado ritmo de sacrificios en Estados Unidos en lo que va de la semana. Las cargas programadas para sacrificio reportadas el lunes fueron 5% más grandes que hace una semana, y se estima un sacrificio semanal de 2.56 millones de cabezas por esta semana contra 2.51 millones la semana pasada y 2.39 millones de hace un año. El sacrificio hasta el martes fue un 7% más grande que hace una semana. La propagación de la peste porcina africana en Asia continúa. La región de Guangxi, en el sur de China, informó su primer caso de dicha enfermedad, mientras que Vietnam también confirmó que el virus se detectó en tres granjas a principios de este mes.

INTERCONTINENTAL EXCHANGE - NEW YORK

ALGODÓN

CONTRATO	DÓLARES POR LIBRA	DÓLARES POR PACA	PESOS POR PACA	VAR. DIA ANT. CTS. DLS/LIBRA	% VAR. DIARIA	COSTO PRIMA DLS/PACA	
						CALL	PUT
MAR9	0.7050	352.50	6,760.17	0.09	0.13	OP. EXP.	OP. EXP.
MAY9	0.7240	362.00	6,942.36	0.21	0.29	10.85	9.90
JUL9	0.7367	368.35	7,064.14	0.19	0.26	14.35	16.95
OCT9	N.C.	N.C.	N.C.	N.C.	N.C.	19.05	17.00

9:37 AM

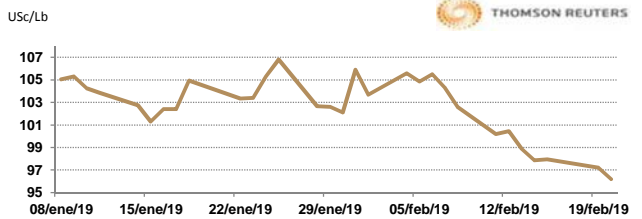


Llamada de apertura al alza. Los futuros de algodón del ICE se fortalecen esta mañana de miércoles debido a la debilidad del dólar. En lo que va del ciclo China solo ha comprado 11,840 pacas de algodón vs 24,121 del ciclo pasado y 33,198 de hace dos años. Las conversaciones comerciales entre EE.UU. Y China continúan esta semana en Washington DC, y las conversaciones de mayor nivel tendrán lugar más adelante en la semana. El Índice Cotlook A subió a 80.05 centavos por libra. El precio mundial ajustado del USDA es de 62.27 centavos por libra hasta este jueves.

CAFÉ

CONTRATO	DÓLARES POR LIBRA	DÓLARES POR QUINTAL	PESOS POR QUINTAL	VAR. DIA ANT. CTS. DLS/LIBRA	% VAR. DIARIA	COSTO PRIMA DLS/QUINTAL	
						CALL	PUT
MAR9	0.9620	97.56	1,870.96	-1.00	-1.03	OP. EXP.	OP. EXP.
MAY9	0.9995	101.36	1,943.90	-0.90	-0.89	4.28	3.42
JUL9	1.0270	104.15	1,997.38	-0.85	-0.82	5.17	6.64
SEP9	1.0545	106.94	2,050.86	-0.85	-0.80	7.72	6.40

9:36 AM



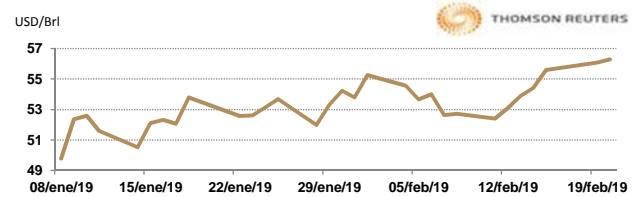
Llamada de apertura a la baja. Los futuros de café arábica del ICE se debilitan esta mañana debido a la baja del real. De acuerdo a la Asociación de exportadores brasileños, Cecafé, las exportaciones de café del país aumentaron en enero respecto al año anterior ayudadas por una gran cosecha en 2018 que aumentó la oferta y por un repunte en las ventas al exterior de la variedad robusta. Brasil exportó 3.3 millones de sacos el mes pasado, un incremento del 20.8% respecto al mismo mes del año anterior. En otras noticias del mercado, ABIC, la Asociación brasileña de tostadores, revisó su metodología para calcular el consumo interno, ajustando el actual a los 21 millones de sacos. ABIC confirmó un crecimiento del consumo en un 4.8% entre noviembre de 2017 y octubre de 2018.

NEW YORK MERCANTILE EXCHANGE

CRUDO LIGERO WTI

CONTRATO	DÓLARES POR BARRIL	PESOS POR BARRIL	VAR. DIA ANT. CTS. DLS/BARRIL	% VAR.
MAR9	56.28	1,079.33	0.19	0.34
APR9	56.66	1,086.61	0.21	0.37
MAY9	57.12	1,095.44	0.17	0.30
JUN9	57.62	1,105.02	0.14	0.24

9:32 AM



\* No son precios de apertura corresponden al cierre de la jornada previa.

Tipo de cambio de referencia para conversión: \$19.1778 pesos/dólar