



**ASERCA**  
COORDINACION GENERAL DE ADMINISTRACIÓN DE RIESGOS DE PRECIOS

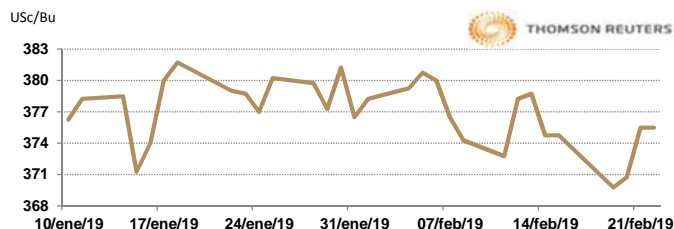
22 de febrero de 2019

**APERTURA DEL MERCADO DE FUTUROS  
CHICAGO BOARD OF TRADE**

**MAÍZ**

CONTRATO	DÓLARES POR BUSHEL	DÓLARES POR TONELADA	PESOS POR TONELADA	VAR. DIA ANT. CTS. DLS/BUSHEL	% VAR. DIARIA	COSTO PRIMA DLS/TON	
						CALL	PUT
MAR9	3.7525	147.73	2,846.04	-0.25	-0.07	0.10	1.87
MAY9	3.8450	151.37	2,916.19	0.25	0.07	4.48	2.85
JUL9	3.9225	154.42	2,974.97	0.00	0.00	6.59	5.76
SEP9	3.9675	156.19	3,009.10	0.50	0.13	8.66	9.74

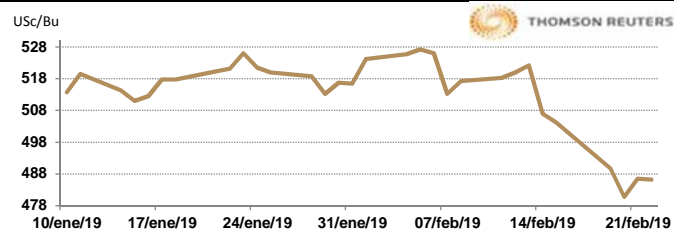
9:53 AM



**TRIGO**

CONTRATO	DÓLARES POR BUSHEL	DÓLARES POR TONELADA	PESOS POR TONELADA	VAR. DIA ANT. CTS. DLS/BUSHEL	% VAR. DIARIA	COSTO PRIMA DLS/TON	
						CALL	PUT
MAR9	4.8575	178.48	3,438.50	-0.75	-0.15	0.18	1.65
MAY9	4.9025	180.14	3,470.36	-0.75	-0.15	7.07	6.52
JUL9	4.9350	181.33	3,493.36	0.00	0.00	9.92	8.63
SEP9	5.0300	184.82	3,560.61	-0.50	-0.10	12.17	10.89

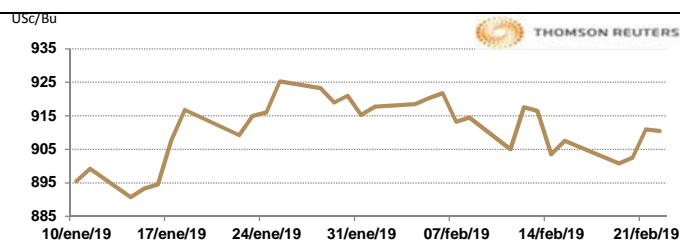
9:52 AM



**SOYA**

CONTRATO	DÓLARES POR BUSHEL	DÓLARES POR TONELADA	PESOS POR TONELADA	VAR. DIA ANT. CTS. DLS/BUSHEL	% VAR. DIARIA	COSTO PRIMA DLS/TON	
						CALL	PUT
MAR9	9.1000	334.37	6,441.66	-1.00	-0.11	0.09	3.58
MAY9	9.2350	339.33	6,537.22	-0.75	-0.08	8.45	7.30
JUL9	9.3675	344.20	6,631.02	-0.75	-0.08	11.16	12.36
AUG9	9.4250	346.31	6,671.72	-0.50	-0.05	14.51	13.41

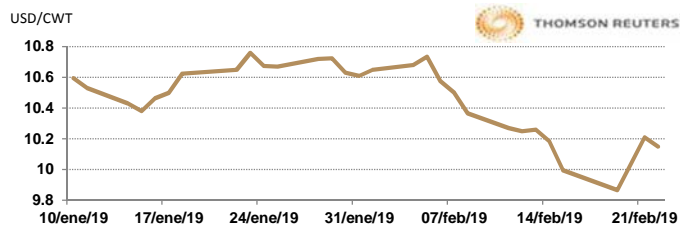
9:52 AM



**ARROZ**

CONTRATO	DÓLARES POR CWT	DÓLARES POR TONELADA	PESOS POR TONELADA	VAR. DIA ANT. CTS. DLS/CWT	% VAR. DIARIA	COSTO PRIMA DLS/TON	
						CALL	PUT
MAR9	10.1550	223.88	4,313.09	-5.50	-0.54	1.05	0.83
MAY9	10.3450	228.07	4,393.78	-5.00	-0.48	6.94	7.05
JUL9	10.5350	232.26	4,474.48	-2.00	-0.19	9.81	10.80
SEP9	10.4900	231.27	4,455.37	0.00	0.00	11.57	9.65

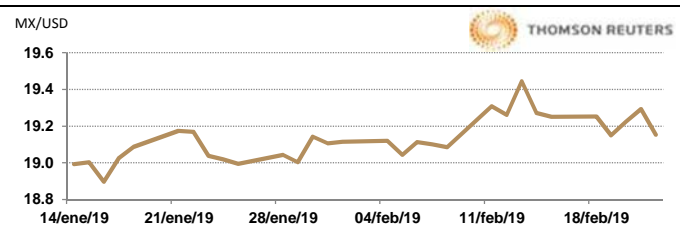
9:51 AM



**TIPOS DE CAMBIO EMITIDOS POR EL BANCO DE MÉXICO**

CONCEPTO	VARIACIÓN	COTIZACIÓN	% VAR. DIARIA
PESO/DÓLAR FIX	↑	19.2652	0.43
DÓLAR/EURO	↑	1.1342	1.1347
PESO/EURO	↑	21.8506	21.8602

9:53 AM



\* No son precios de apertura corresponden al cierre de la jornada previa.

Tipo de cambio de referencia para conversión: \$19.2652 pesos/dólar



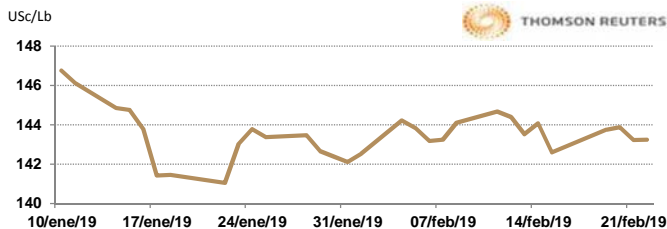
**ASERCA**  
COORDINACION GENERAL DE ADMINISTRACIÓN DE RIESGOS DE PRECIOS

**CHICAGO MERCANTILE EXCHANGE**

**BOVINO EN ENGORDA**

CONTRATO	DÓLARES POR LIBRA	DÓLARES POR TONELADA	PESOS POR TONELADA	VAR. DIA ANT. CTS. DLS/LIBRA	% VAR. DIARIA	COSTO PRIMA DLS/TON	
						CALL	PUT
MAR9	1.4318	3,156.46	60,809.92	-0.05	-0.03	28.11	45.19
APR9	1.4548	3,207.17	61,786.79	-0.05	-0.03	48.50	58.42
MAY9	1.4693	3,239.14	62,402.64	0.05	0.03	81.57	62.28
AUG9	1.5108	3,330.63	64,165.25	-0.13	-0.08	95.90	113.54

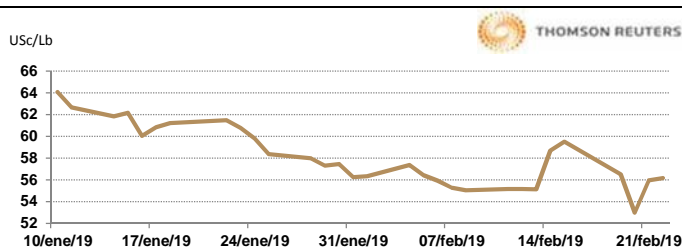
9:52 AM



**CERDO EN CANAL**

CONTRATO	DÓLARES POR LIBRA	DÓLARES POR TONELADA	PESOS POR TONELADA	VAR. DIA ANT. CTS. DLS/LIBRA	% VAR. DIARIA	COSTO PRIMA DLS/TON	
						CALL	PUT
APR9	0.5628	1,240.65	23,901.37	0.33	0.58	63.93	65.04
MAY9	0.6600	1,455.05	28,031.81	0.20	0.30	81.02	85.43
JUN9	0.7623	1,680.47	32,374.62	0.55	0.73	94.80	101.96
JUL9	0.7850	1,730.63	33,340.87	0.20	0.26	111.33	104.72

9:53 AM

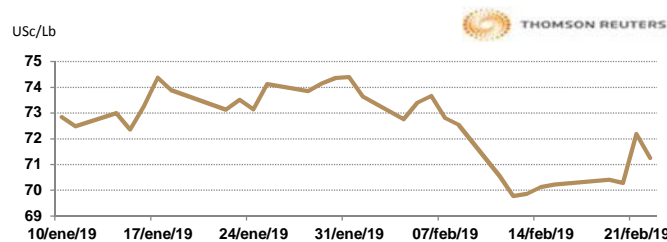


**INTERCONTINENTAL EXCHANGE - NEW YORK**

**ALGODÓN**

CONTRATO	DÓLARES POR LIBRA	DÓLARES POR PACA	PESOS POR PACA	VAR. DIA ANT. CTS. DLS/LIBRA	% VAR. DIARIA	COSTO PRIMA DLS/PACA	
						CALL	PUT
MAR9	0.7125	356.25	6,863.23	-0.94	-1.30	OP. EXP.	OP. EXP.
MAY9	0.7225	361.25	6,959.55	-1.76	-2.38	16.00	5.95
JUL9	0.7346	367.30	7,076.11	-1.53	-2.04	18.35	13.40
OCT9	0.7525	376.25	7,248.53	0.80	1.07	17.30	20.05

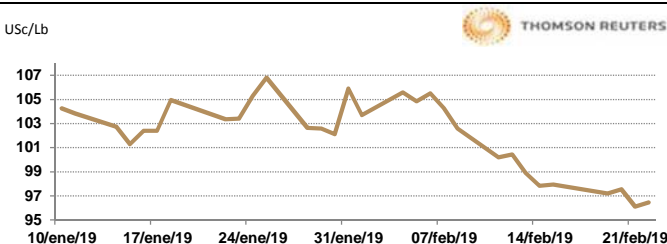
9:53 AM



**CAFÉ**

CONTRATO	DÓLARES POR LIBRA	DÓLARES POR QUINTAL	PESOS POR QUINTAL	VAR. DIA ANT. CTS. DLS/LIBRA	% VAR. DIARIA	COSTO PRIMA DLS/QUINTAL	
						CALL	PUT
MAR9	0.9645	97.81	1,884.37	0.35	0.36	OP. EXP.	OP. EXP.
MAY9	0.9970	101.11	1,947.87	0.25	0.25	3.60	4.16
JUL9	1.0235	103.80	1,999.65	0.20	0.20	6.67	4.49
SEP9	1.0510	106.58	2,053.37	0.20	0.19	7.09	7.19

9:52 AM

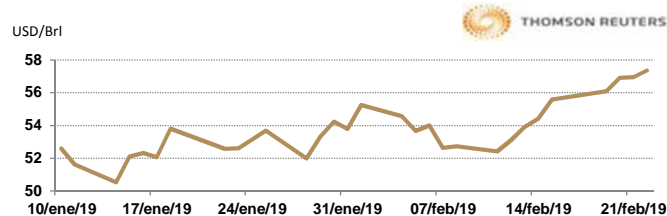


**NEW YORK MERCANTILE EXCHANGE**

**CRUDO LIGERO WTI**

CONTRATO	DÓLARES POR BARRIL	PESOS POR BARRIL	VAR. DIA ANT. CTS. DLS/BARRIL	% VAR.
APR9	57.41	1,106.02	0.45	0.79
MAY9	57.88	1,115.07	0.42	0.73
JUN9	58.36	1,124.32	0.38	0.66
JUL9	58.69	1,130.67	0.24	0.41

9:53 AM



\* No son precios de apertura corresponden al cierre de la jornada previa.

Tipo de cambio de referencia para conversión: \$19.2652 pesos/dólar