

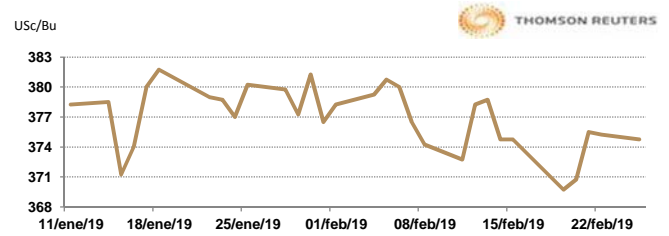
**APERTURA DEL MERCADO DE FUTUROS
CHICAGO BOARD OF TRADE**

MAÍZ

CONTRATO	DÓLARES POR BUSHEL	DÓLARES POR TONELADA	PESOS POR TONELADA	VAR. DIA ANT. CTS. DLS/BUSHEL	% VAR. DIARIA	COSTO PRIMA DLS/TON	
						CALL	PUT
MAR9	3.7475	147.53	2,823.68	-0.50	-0.13	2.12	0.05
MAY9	3.8425	151.27	2,895.26	-0.25	-0.07	4.58	3.00
JUL9	3.9275	154.62	2,959.31	0.25	0.06	6.59	5.81
SEP9	3.9625	156.00	2,985.68	-0.25	-0.06	8.81	9.69

9:45 AM

Llamada de apertura de estable al alza 2 centavos de dólar por bushel. La fortaleza de la soya se mantuvo firme, pero las ganancias se vieron limitadas porque el contrato más activo CV1 no logró superar el máximo de la semana pasada de \$3.78-1/2 durante la sesión de la noche a la mañana. El contrato de maíz de marzo tocó la resistencia en su promedio móvil de 100 días durante la noche.

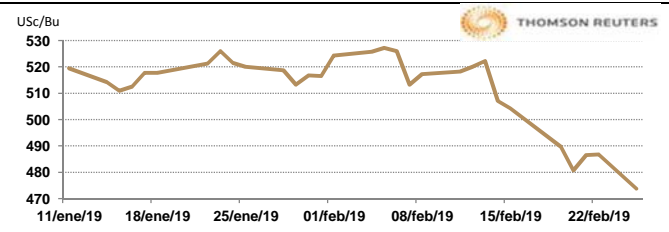


TRIGO

CONTRATO	DÓLARES POR BUSHEL	DÓLARES POR TONELADA	PESOS POR TONELADA	VAR. DIA ANT. CTS. DLS/BUSHEL	% VAR. DIARIA	COSTO PRIMA DLS/TON	
						CALL	PUT
MAR9	4.7375	174.07	3,331.66	-13.00	-2.67	6.15	0.05
MAY9	4.7975	176.28	3,373.85	-12.00	-2.44	6.38	6.57
JUL9	4.8425	177.93	3,405.50	-10.75	-2.17	9.60	6.57
SEP9	4.9350	181.33	3,470.55	-11.00	-2.18	13.92	8.63

9:44 AM

Llamada de apertura a la baja de 3 a 6 centavos de dólar por bushel. Se presenta toma de utilidades después de dos días seguidos de ganancias. Las preocupaciones sobre las ventas de exportaciones siguen pesando en el mercado. Los futuros de trigo rojo suave de marzo alcanzó la resistencia técnica en un promedio móvil de cinco días durante las operaciones nocturnas. Los operadores observan para ver si el contrato puede mantener el soporte en el extremo bajo de la gama Bollinger de 20 días.

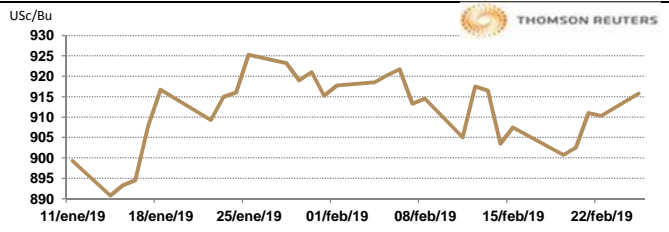


SOYA

CONTRATO	DÓLARES POR BUSHEL	DÓLARES POR TONELADA	PESOS POR TONELADA	VAR. DIA ANT. CTS. DLS/BUSHEL	% VAR. DIARIA	COSTO PRIMA DLS/TON	
						CALL	PUT
MAR9	9.1550	336.39	6,438.28	5.25	0.58	0.05	3.58
MAY9	9.2900	341.35	6,533.21	5.25	0.57	9.37	5.60
JUL9	9.4225	346.22	6,626.40	5.00	0.53	11.99	10.89
AUG9	9.4725	348.05	6,661.56	4.50	0.48	14.38	13.37

9:44 AM

Llamada de apertura al alza de 7 a 10 centavos de dólar por bushel. Los futuros de la soya alcanzan su nivel más alto desde el 7 de febrero durante las operaciones de la noche por el optimismo sobre el acuerdo con China, luego de que el presidente de los Estados Unidos, Donald Trump, dijo que retrasaría un aumento en los aranceles estadounidenses sobre los productos chinos después de las conversaciones comerciales "productivas". China se comprometió a comprar 10 millones de tm adicionales de soya estadounidense.

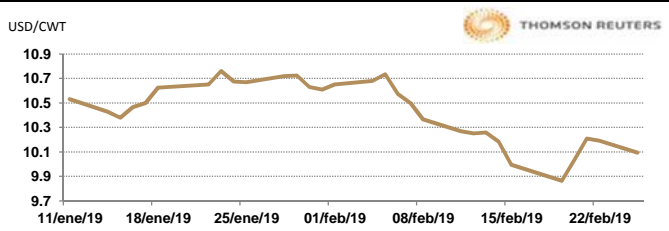


ARROZ

CONTRATO	DÓLARES POR CWT	DÓLARES POR TONELADA	PESOS POR TONELADA	VAR. DIA ANT. CTS. DLS/CWT	% VAR. DIARIA	COSTO PRIMA DLS/TON	
						CALL	PUT
MAR9	10.0950	222.56	4,259.60	-9.50	-0.93	4.19	0.06
MAY9	10.2850	226.75	4,339.78	-11.00	-1.06	8.76	4.46
JUL9	10.4100	229.50	4,392.52	-15.00	-1.42	11.90	8.43
SEP9	10.4950	231.38	4,428.39	0.00	0.00	11.63	9.54

9:41 AM

Llamada de apertura a la baja. Los futuros de arroz de Chicago cotizan negativos por la debilidad de los precios del crudo. Sin embargo, el retroceso del índice del dólar brindó soporte al mercado. Vietnam estima exportar alrededor de 6 a 7 millones de toneladas de arroz en 2019, informa el Ministerio de Agricultura y Desarrollo Rural. Vietnam exportó cerca de 400,000 toneladas de arroz en enero de 2019, una disminución de aproximadamente 18.5% de un año a otro. En términos de valor, Vietnam obtuvo alrededor de \$180 millones de dólares durante el mes, una disminución de aproximadamente 24.5% de un año a otro.

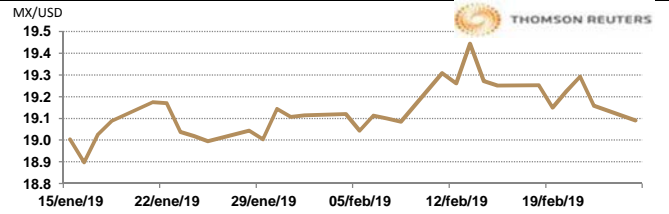


TIPOS DE CAMBIO EMITIDOS POR EL BANCO DE MÉXICO

CONCEPTO	VARIACIÓN	COTIZACIÓN		% VAR. DIARIA
PESO/DÓLAR FIX	↓	19.1394		-0.65
DÓLAR/EURO	↑	1.1348	1.1352	0.06
PESO/EURO	↑	21.7194	21.7270	0.06

9:45 AM

* No son precios de apertura corresponden al cierre de la jornada previa.



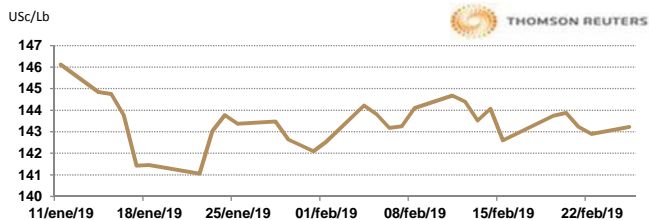
Tipo de cambio de referencia para conversión: \$19.1394 pesos/dólar

CHICAGO MERCANTILE EXCHANGE

BOVINO EN ENGORDA

CONTRATO	DÓLARES POR LIBRA	DÓLARES POR TONELADA	PESOS POR TONELADA	VAR. DIA ANT. CTS. DLS/LIBRA	% VAR. DIARIA	COSTO PRIMA DLS/TON	
						CALL	PUT
MAR9	1.4328	3,158.67	60,455.04	0.38	0.26	25.35	49.05
APR9	1.4593	3,217.09	61,573.21	0.63	0.43	46.30	61.73
MAY9	1.4725	3,246.30	62,132.29	0.40	0.27	58.42	83.78
AUG9	1.5170	3,344.41	64,009.97	0.65	0.43	94.80	115.74

9:34 AM

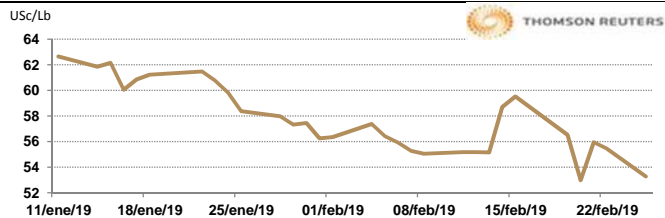


Llamada de apertura al alza. Los futuros de ganado bovino en pie del CME suben, dado que la demanda de carne de res sigue siendo fuerte y a la firmeza esperada del mercado hasta la primavera, de acuerdo a las proyecciones de FCStone. Se espera que los futuros de ganado bovino en pie se mantengan en la zona superior de los rangos de comercio durante las próximas semanas. El informe del 1 de enero de Ganado en Engorda, publicado el viernes por la tarde, mostró una pérdida de colocación del 2% en diciembre de 2018 en comparación con diciembre de 2017, pero como la información se retrasó, es probable que el impacto de las cifras sea mínimo.

CERDO EN CANAL

CONTRATO	DÓLARES POR LIBRA	DÓLARES POR TONELADA	PESOS POR TONELADA	VAR. DIA ANT. CTS. DLS/LIBRA	% VAR. DIARIA	COSTO PRIMA DLS/TON	
						CALL	PUT
APR9	0.5328	1,174.51	22,479.44	-2.18	-3.92	80.47	48.50
MAY9	0.6390	1,408.75	26,962.67	-1.58	-2.41	98.66	66.14
JUN9	0.7478	1,648.50	31,551.39	-1.13	-1.48	120.15	78.26
JUL9	0.7778	1,714.64	32,817.24	-0.73	-0.92	112.99	101.96

9:34 AM



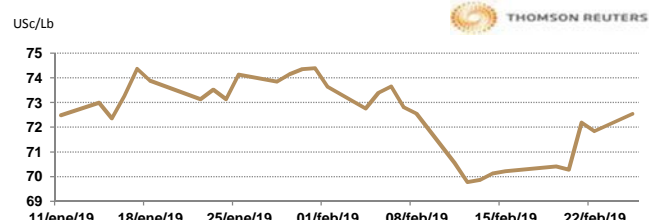
Llamada de apertura a la baja. Los futuros de porcinos del CME cotizan débiles por la caída de los precios de los físicos. En EE.UU., se espera que las condiciones climáticas retrasen una vez más los movimientos generales de transportación de los porcinos, lo que reduce los programas generales de procesamiento a principios de esta semana que inicia. Este domingo, el presidente Donald Trump dijo que extenderá un plazo para aumentar los aranceles a las importaciones chinas, citando "un progreso sustancial" en las conversaciones de fin de semana entre los dos países, Trump twitteó el domingo que hubo "conversaciones productivas" y agregó que retrasará el aumento de los aranceles en los EE.UU., ahora programado para el 1 de marzo.

INTERCONTINENTAL EXCHANGE - NEW YORK

ALGODÓN

CONTRATO	DÓLARES POR LIBRA	DÓLARES POR PACA	PESOS POR PACA	VAR. DIA ANT. CTS. DLS/LIBRA	% VAR. DIARIA	COSTO PRIMA DLS/PACA	
						CALL	PUT
MAR9	0.7254	362.70	6,941.86	0.70	0.97	OP. EXP.	OP. EXP.
MAY9	0.7334	366.70	7,018.42	0.33	0.45	10.30	10.25
JUL9	0.7450	372.50	7,129.43	0.33	0.44	14.15	18.30
OCT9	0.0000	0.00	0.00	0.00	0.00	17.65	18.45

9:45 AM

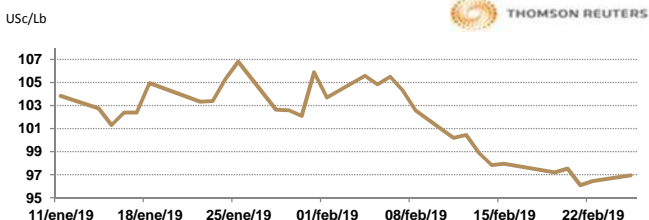


Llamada de apertura al alza. Los futuros de algodón del ICE se fortalecen esta mañana de lunes debido a la baja del dólar. El informe de ventas y exportaciones del USDA de la semana pasada fue decepcionante de acuerdo al director de las corredoras de algodón Keith Brown and Co en Moultrie, Georgia. El hecho de que no se vendieran más de un millón de pacas fue psicológicamente negativo. Los datos del Departamento de Agricultura de los Estados Unidos mostraron ventas netas de 977,100 pacas. En otras noticias, los principales negociadores comerciales de Estados Unidos y China se reunieron el viernes para concluir una semana de conversaciones en las que las dos partes han luchado por una reforma estructural.

CAFÉ

CONTRATO	DÓLARES POR LIBRA	DÓLARES POR QUINTAL	PESOS POR QUINTAL	VAR. DIA ANT. CTS. DLS/LIBRA	% VAR. DIARIA	COSTO PRIMA DLS/QUINTAL	
						CALL	PUT
MAR9	0.9695	98.32	1,881.78	0.50	0.52	OP. EXP.	OP. EXP.
MAY9	1.0010	101.51	1,942.92	0.10	0.10	3.91	3.91
JUL9	1.0280	104.25	1,995.32	0.15	0.15	4.81	7.19
SEP9	1.0555	107.04	2,048.70	0.15	0.14	7.41	7.01

9:45 AM



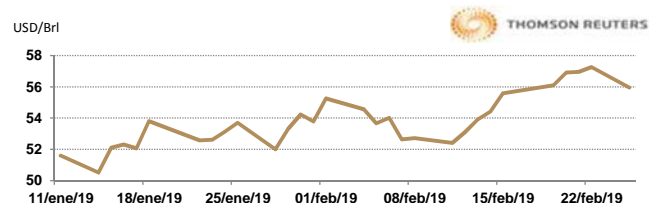
Llamada de apertura a al alza. Los futuros de café arábica del ICE se fortalecen esta mañana debido a la baja del dólar. Los comerciantes dijeron que el mercado continuó, sin embargo, luchando por absorber la enorme cosecha brasileña del año pasado. El café arábica para mayo subió 0.45 centavos, o 0.45%, a \$1.0045 por libra, alejándose del mínimo de la semana pasada de 99.05 centavos. El café robusta también subió \$11, o 0.7%, a \$1,550 por tonelada.

NEW YORK MERCANTILE EXCHANGE

CRUDO LIGERO WTI

CONTRATO	DÓLARES POR BARRIL	PESOS POR BARRIL	VAR. DIA ANT. CTS. DLS/BARRIL	% VAR.
APR9	55.98	1,071.42	-1.28	-2.24
MAY9	56.45	1,080.42	-1.30	-2.25
JUN9	56.98	1,090.56	-1.27	-2.18
JUL9	57.45	1,099.56	-1.26	-2.15

9:45 AM



* No son precios de apertura corresponden al cierre de la jornada previa.

Tipo de cambio de referencia para conversión: \$19.1394 pesos/dólar