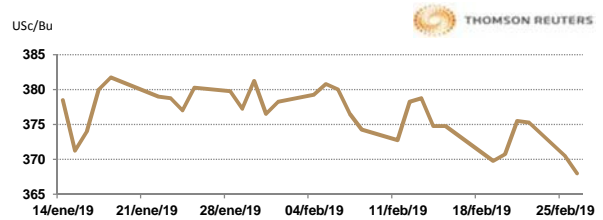


APERTURA DEL MERCADO DE FUTUROS
CHICAGO BOARD OF TRADE

MAÍZ

CONTRATO	DÓLARES POR BUSHEL	DÓLARES POR TONELADA	PESOS POR TONELADA	VAR. DIA ANT. CTS. DLS/BUSHEL	% VAR. DIARIA	COSTO PRIMA DLS/TON	
						CALL	PUT
MAR9	3.6800	144.88	2,769.80	-2.50	-0.67	2.12	0.05
MAY9	3.7750	148.62	2,841.30	-2.50	-0.66	3.25	4.18
JUL9	3.8575	151.86	2,903.39	-2.50	-0.64	5.31	6.99
SEP9	3.9050	153.73	2,939.14	-2.25	-0.57	8.96	7.87

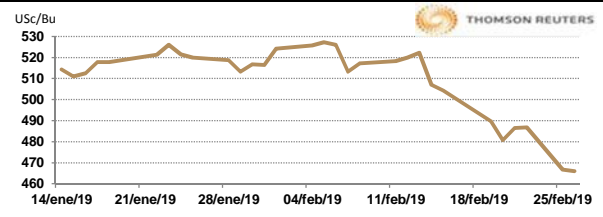


9:27 AM

Llamada de apertura de estable a la baja 2 centavos de dólar por bushel. Este mercado presentó un descenso brusco pero apoyado por el trigo. El contrato de maíz del mes anterior Cc1 alcanzó el nivel más bajo de manera continua desde el 30 de noviembre durante la noche. Se presentan compras de oportunidad que retiraron el contrato de maíz de marzo de CBOT de su mínimo de la noche, después de que el contrato cayera por debajo del límite inferior de 20 días en el rango de Bollinger. Un factor que puede dar soporte a los precios del maíz, es que existe la posibilidad de que la producción de Sudáfrica sea 20% menor en 2019 con respecto al año pasado, debido a la fuerte sequía que sufre el país. La cifra estimada actual es de 9.962 millones de t.m. vs 12.51 millones del año pasado, de los cuales 5.045 millones serán de maíz blanco, que es para uso humano y el resto amarillo que se destina al sector pecuario.

TRIGO

CONTRATO	DÓLARES POR BUSHEL	DÓLARES POR TONELADA	PESOS POR TONELADA	VAR. DIA ANT. CTS. DLS/BUSHEL	% VAR. DIARIA	COSTO PRIMA DLS/TON	
						CALL	PUT
MAR9	4.6525	170.95	3,268.31	-1.50	-0.32	6.15	0.05
MAY9	4.7175	173.34	3,313.97	-1.00	-0.21	5.74	6.20
JUL9	4.7875	175.91	3,363.14	1.00	0.21	9.09	9.42
SEP9	4.8850	179.49	3,431.64	1.00	0.21	10.61	11.53

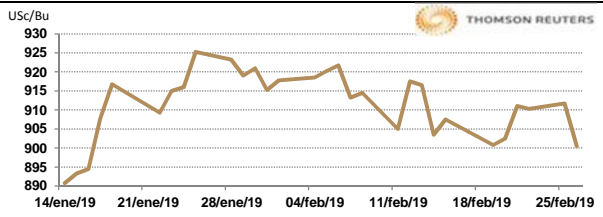


9:27 AM

Llamada de apertura mixta, al alza 2 centavos y a la baja 2 centavos por bushel. El mercado se considera técnicamente sobrevendido después de una fuerte venta de ayer lunes, pero ante la gran oferta mundial sigue limitada esta alza. Las oportunidades de compra, luego de que todos los contratos de trigo suave rojo de invierno alcanzaron nuevos mínimos de la noche, pero debido a estas compras se observaron antes de la ruptura en el comercio. El contrato de trigo de CBOT Wv1 es el más bajo desde el 17 de abril de forma continua, mientras que el futuro del primer mes del trigo en la bolsa de K.C. cayeron a un mínimo de 13 meses. Ayer se publicó el reporte de condición de los cultivos y Kansas tiene el 51% del trigo en condiciones buenas a excelentes y sólo 9% en condiciones malas y muy malas, un estimado mejor al que tuvimos en diciembre de 45% de bueno a excelente y 16% en condiciones malas y muy malas y mucho mejores que las del año pasado de 12% en condición buena a excelente y 49% en condiciones malas.

SOYA

CONTRATO	DÓLARES POR BUSHEL	DÓLARES POR TONELADA	PESOS POR TONELADA	VAR. DIA ANT. CTS. DLS/BUSHEL	% VAR. DIARIA	COSTO PRIMA DLS/TON	
						CALL	PUT
MAR9	9.0150	331.24	6,332.90	-10.25	-1.12	3.81	0.05
MAY9	9.1475	336.11	6,425.98	-10.25	-1.11	5.88	8.08
JUL9	9.2850	341.17	6,522.57	-10.00	-1.07	12.13	9.23
AUG9	9.3375	343.09	6,559.45	-10.50	-1.11	14.10	13.64

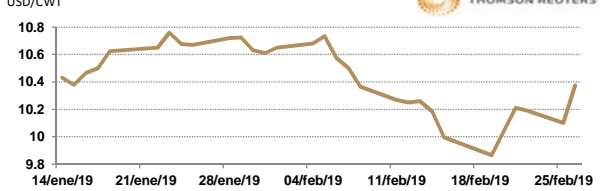


9:27 AM

Llamada de apertura a la baja de 3 a 5 centavos de dólar por bushel. Los futuros de grano soya se encuentran bajo presión por el avance de la cosecha en Brasil. Las lluvias refuerzan las expectativas de cultivos en Argentina, lo que también es un factor bajista. Los futuros de soya de marzo alcanzaron la resistencia en un promedio móvil de 200 días durante la noche. Los comerciantes observan si el contrato puede mantener el soporte en un promedio móvil de 100 días. se publicó que la India subirá en 19% la producción de oleaginosas en 2018/19, lo que implica una mayor competencia para la soya americana. Hoy en su reporte diario, el USDA anuncia una venta de 120,000 toneladas de soya hacia México.

ARROZ

CONTRATO	DÓLARES POR CWT	DÓLARES POR TONELADA	PESOS POR TONELADA	VAR. DIA ANT. CTS. DLS/CWT	% VAR. DIARIA	COSTO PRIMA DLS/TON	
						CALL	PUT
MAR9	10.3750	228.73	4,372.97	27.50	2.72	0.06	4.68
MAY9	10.6550	234.90	4,490.99	32.00	3.10	4.19	9.98
JUL9	10.8250	238.65	4,562.64	34.00	3.24	7.17	14.05
SEP9	10.4200	229.72	4,391.94	0.00	0.00	10.64	10.20



9:10 AM

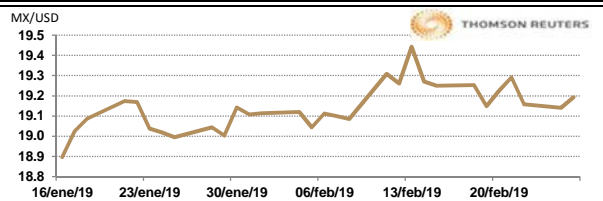
Llamada de apertura al alza. Los futuros de arroz de Chicago suben por la idea de que la demanda por arroz estadounidense es fuerte. El Índice de Arroz Blanco de Oryza (WRI, por sus siglas en inglés), un promedio ponderado de las cotizaciones globales de exportación de arroz blanco, terminó la semana en 392 dólares por tonelada, un aumento de 4 dólares por tonelada en comparación con la semana anterior, 5 dólares menos por tonelada que el mes anterior y 54 dólares menos por tonelada que hace un año.

TIPOS DE CAMBIO EMITIDOS POR EL BANCO DE MÉXICO

CONCEPTO	VARIACIÓN	COTIZACIÓN	% VAR. DIARIA	
PESO/DÓLAR FIX	↓	19.1185	-0.11	
DÓLAR/EURO	↓	1.1351	1.1356	-0.06
PESO/EURO	↓	21.7014	21.7110	-0.06

9:28 AM

* No son precios de apertura corresponden al cierre de la jornada previa.



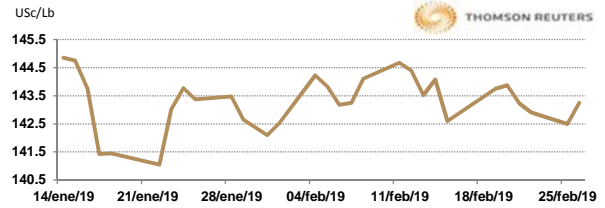
Tipo de cambio de referencia para conversión: \$19.1185 pesos/dólar



CHICAGO MERCANTILE EXCHANGE

BOVINO EN ENGORDA

CONTRATO	DÓLARES POR LIBRA	DÓLARES POR TONELADA	PESOS POR TONELADA	VAR. DIA ANT. CTS. DLS/LIBRA	% VAR. DIARIA	COSTO PRIMA DLS/TON	
						CALL	PUT
MAR9	1.4323	3,157.57	60,367.94	0.73	0.51	20.39	53.46
APR9	1.4623	3,223.71	61,632.42	0.58	0.39	49.05	56.77
MAY9	1.4733	3,247.96	62,096.05	0.30	0.20	59.52	81.02
AUG9	1.5165	3,343.31	63,919.00	0.35	0.23	97.00	112.44

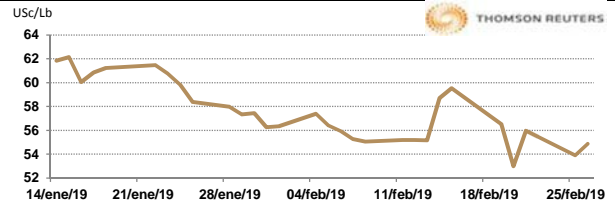


9:17 AM

Llamada de apertura al alza. Los futuros de ganado bovino en pie del CME se encuentran soportados por la fuerza de los precios de los físicos. El sacrificio de esta semana se estima en 600,000 a 610,000 cabezas, en comparación con las 577,000 cabezas de la semana pasada, que es la semana en la que normalmente se observan los sacrificios más bajos del año. El reporte de Ganado en Corral del viernes mostró reemplazos de diciembre en 98.2%, una baja de 3 puntos contra el estimado del mercado, lo cual significa que el conteo en corral al 1º de enero era de 101.7%, también ligeramente por debajo de las expectativas. El mercadeo, en 99.4%, estuvo también en el lado bajo de los estimados.

CERDO EN CANAL

CONTRATO	DÓLARES POR LIBRA	DÓLARES POR TONELADA	PESOS POR TONELADA	VAR. DIA ANT. CTS. DLS/LIBRA	% VAR. DIARIA	COSTO PRIMA DLS/TON	
						CALL	PUT
APR9	0.5470	1,205.93	23,055.52	0.80	1.48	62.83	65.04
MAY9	0.6493	1,431.35	27,365.26	1.08	1.68	81.02	84.33
JUN9	0.7455	1,643.54	31,422.10	0.00	0.00	106.92	94.80
JUL9	0.7718	1,701.42	32,528.51	-0.23	-0.29	101.41	114.64



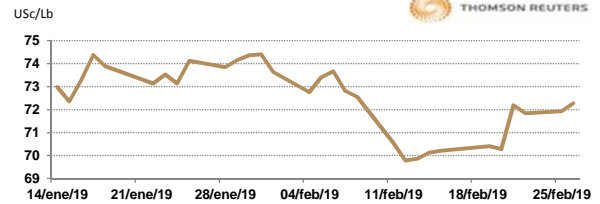
9:17 AM

Llamada de apertura mixta al alza. Los futuros de porcinos del CME suben ante los comentarios positivos de los negociadores comerciales de EE.UU. y China, lo que debería seguir impulsando las ideas de exportación en el largo plazo. Por otro lado, las ganancias son limitadas por la debilidad de los precios de los físicos y la producción abundante en EE.UU. Los envíos a sacrificio el día lunes se registraron en 367,000 los cuales disminuyeron con respecto a la semana pasada en 109,000 cabezas, derivado del mal tiempo que predomina en las zonas productoras.

INTERCONTINENTAL EXCHANGE - NEW YORK

ALGODÓN

CONTRATO	DÓLARES POR LIBRA	DÓLARES POR PACA	PESOS POR PACA	VAR. DIA ANT. CTS. DLS/LIBRA	% VAR. DIARIA	COSTO PRIMA DLS/PACA	
						CALL	PUT
MAR9	0.7227	361.35	6,908.47	0.34	0.47	OP. EXP.	OP.
MAY9	0.7192	359.60	6,875.01	-1.18	-1.61	12.60	7.10
JUL9	0.7318	365.90	6,995.46	-1.15	-1.55	18.80	12.15
OCT9	0.0000	0.00	0.00	0.00	0.00	17.70	18.30

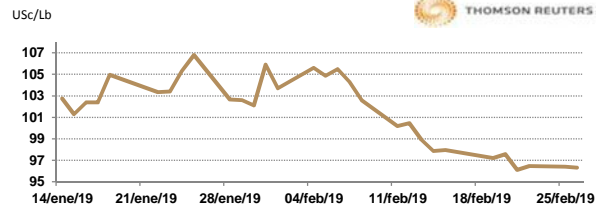


9:28 AM

Llamada de apertura al alza. Los futuros de algodón del ICE se fortalecen esta mañana de martes debido a la fuerza del crudo. De acuerdo a datos del USDA la producción de algodón se estimó significativamente más alta, e incluso una mayor demanda de exportaciones no fue suficiente para compensar la gran producción. Las existencias finales se estimaron cerca de 6.3 millones de pacas. Los niveles de existencias finales mundiales, sin incluir a China, también se estimaron un poco más altos en 76.5 millones de pacas. Las existencias finales chinas se estimaron a la baja en 287 millones de pacas, a medida que disminuyen sus suministros internos. En otras noticias, el presidente Trump indicó que extendería el plazo del 1 de marzo para el aumento de aranceles a los productos chinos debido al progreso de las negociaciones. Eso vino después de una visita prolongada de parte de los negociadores chinos a Washington lo que se extendió hasta el fin de semana. El índice Cotlook A subió a 82.25 centavos por libra. El precio mundial ajustado del USDA es de 61.80 centavos por libra hasta el jueves.

CAFÉ

CONTRATO	DÓLARES POR LIBRA	DÓLARES POR QUINTAL	PESOS POR QUINTAL	VAR. DIA ANT. CTS. DLS/LIBRA	% VAR. DIARIA	COSTO PRIMA DLS/QUINTAL	
						CALL	PUT
MAR9	0.9630	97.66	1,867.12	-0.10	-0.10	OP. EXP.	OP.
MAY9	0.9765	99.03	1,893.29	-2.20	-2.20	3.79	3.94
JUL9	1.0045	101.87	1,947.58	-2.15	-2.10	6.90	4.26
SEP9	1.0330	104.76	2,002.84	-2.05	-1.95	7.25	6.90



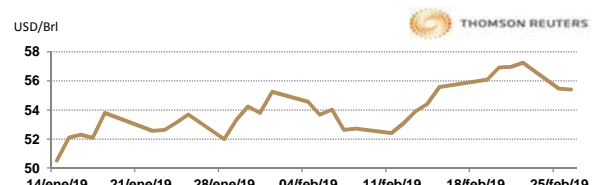
9:27 AM

Llamada de apertura a la baja. Los futuros de café arábica del ICE se debilitan esta mañana debido a la fuerza del dólar. De acuerdo a los datos publicados por ABIC (Asociación Brasileña de Industriales de Café), muestran que la demanda ha aumentado en Brasil, lo que a largo plazo podría sustentar las cotizaciones del café si la producción se mantiene estable. Según la encuesta realizada por Abic junto con Euromonitor, el consumo de café en Brasil debería crecer un 3.5% anual, en promedio, hasta 2021, cuando alcanzaría los 23.3 millones de sacos. En otras noticias, ECOM emitió una nueva previsión para la cosecha de café de Brasil para el ciclo 2019-2020, con una producción de arábica de 41.43 millones de sacos y de robusta se estima en 18.85 millones.

NEW YORK MERCANTILE EXCHANGE

CRUDO LIGERO WTI

CONTRATO	DÓLARES POR BARRIL	PESOS POR BARRIL	VAR. DIA ANT. CTS. DLS/BARRIL	% VAR.
APR9	55.52	1,061.46	0.04	0.07
MAY9	55.98	1,070.25	0.06	0.11
JUN9	56.54	1,080.96	0.12	0.21
JUL9	56.99	1,089.56	0.11	0.19



9:28 AM

* No son precios de apertura corresponden al cierre de la jornada previa.

Tipo de cambio de referencia para conversión: \$19.1185 pesos/dólar